


AXOR



AXOR UNO
FORM FOLLOWS PERFECTION

FORM FOLLOWS PERFECTION



AXOR UNO



PURISMO.
A LA PERFECCIÓN.


03

Sencillez de formas. Belleza de construcción. Los puristas originales dejan que las cosas hablen por sí solas. AXOR Uno eleva el purismo a su máxima expresión. Con tuberías -la forma más elemental de transportar el agua. Diseño sencillo. Perfectamente ejecu-

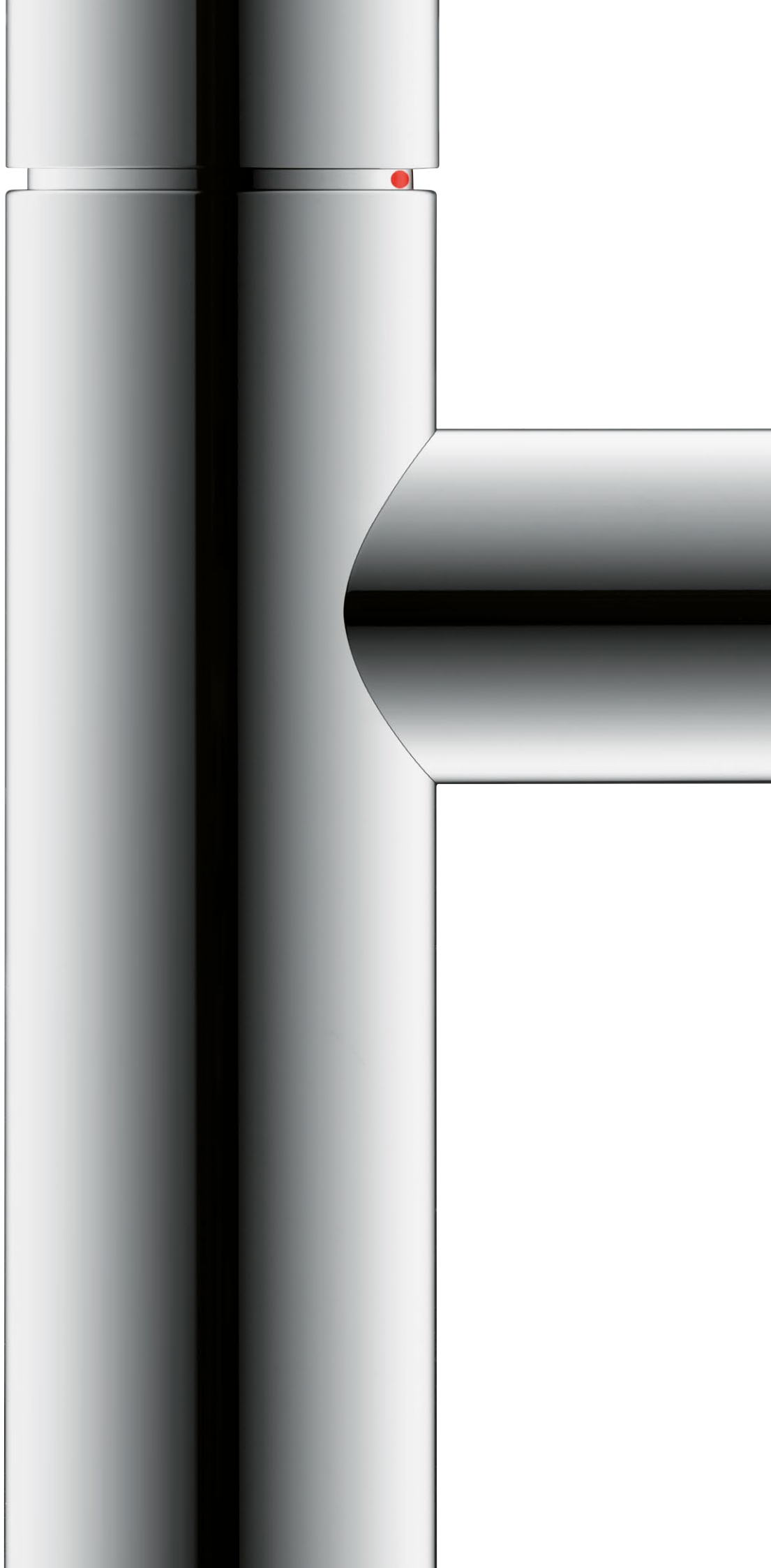
tado. Sutilmente elevado a proporción áurea. Esta forma estética desprende un brillo único. En el lavabo. En la ducha. En la bañera. Radicalmente funcional. Radicalmente purista. A la perfección.

Diseño: Phoenix Design






Diseño purista en su máxima expresión: de radical a ligeramente arqueado. Un estilo definido, proporciones llamativas. Con contornos claros y precisos.



Concepto de diseño claro: dos cilindros.
Unión precisa. En ángulo recto. Construcción consistente. Radicalmente purista.





Máxima ergonomía, diseño minimalista. La manecilla en forma de arco. O el botón Select. La forma de uso más purista. Excelente. En forma y función.






La innovadora tecnología Select es la perfección en sí misma. Permite encender y apagar la grifería con solo pulsar un botón.

Uso reducido a lo esencial: encender y apagar. Separado del control de temperatura. Como en el mezclador monomando de lavabo. Con el botón de control en la parte frontal del caño. Pureza en toda su exquisitez.

El encumbramiento del purismo. El mezclador de lavabo de pie -esculpido a la perfección. Diseño elegante en exclusivo acabado de latón cepillado: un paso más en la perfección.










Purismo en su forma más fascinante: desde la forma del caño hasta las manecillas. Desde contornos suavemente arqueados a claros ángulos rectos. Ejemplo claro: las baterías americanas.





Incondicionalmente lineal -incluso empotrado en la pared. Perfectamente funcional. Su esencia es el botón Select de función puramente mecánica. Innovación duradera. En níquel cepillado, la grifería empotrada interpreta el material elegido por los primeros puristas: la tubería de acero. En su carácter más original y genuino. La quintaesencia del purismo.





AXOR

Purismo a la perfección. Incluso en la ducha. La tubería - otro homenaje a la forma más antigua de transportar el agua.



AXOR showerpipe en tradicional diseño de tubería. El complemento perfecto para AXOR Uno -que se extiende hasta la ducha. Excelencia en todos los ámbitos. En su diseño purista. Y en su funcionalidad. Dos botones, uso intuitivo. Para controlar la ducha fija y la teleducha. También elegante y espaciosa, la repisa de cristal espejado. Un símbolo de alta calidad e individualidad: la showerpipe en acabado pulido especial.




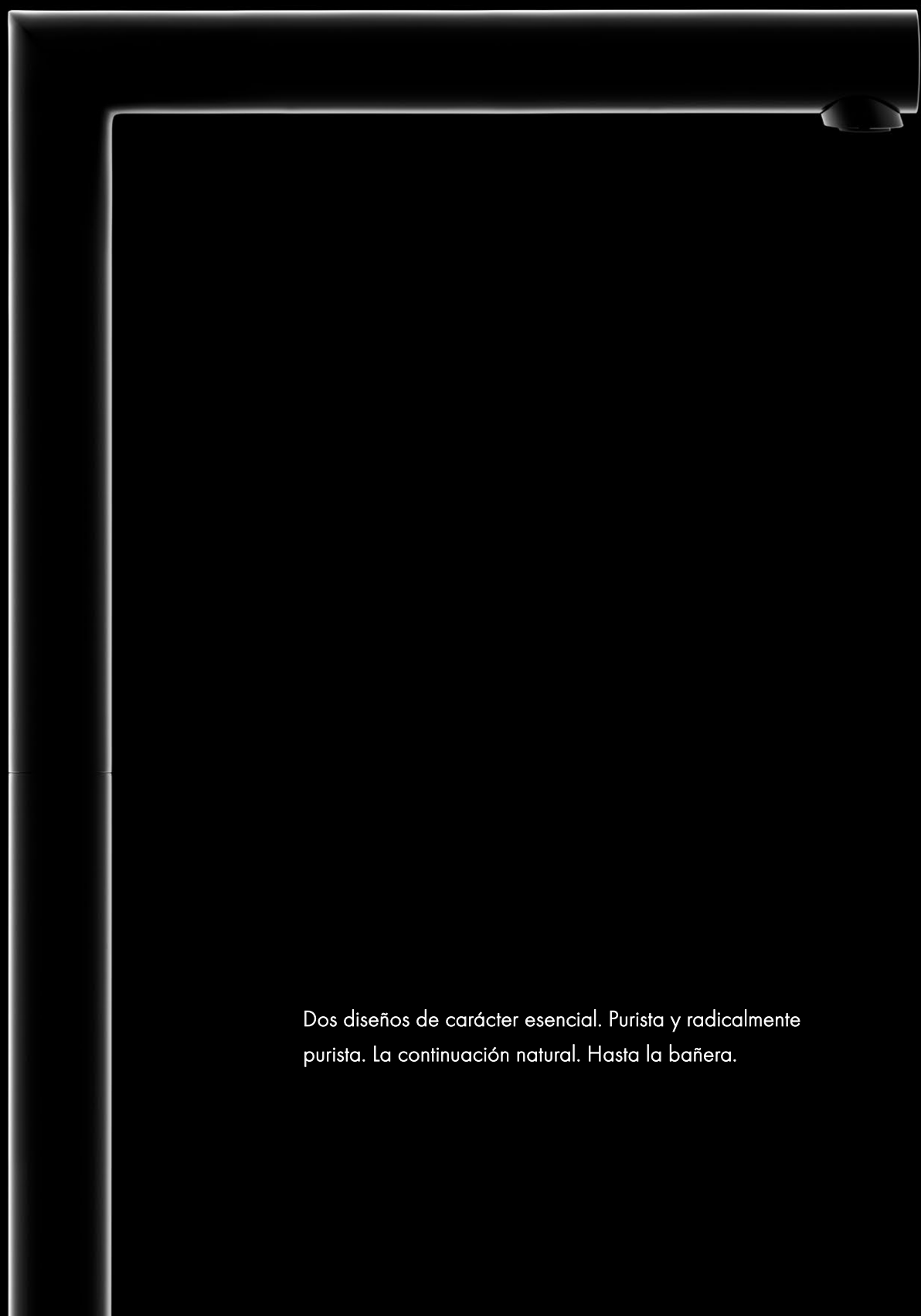
Cada producto individual es una expresión de precisión. La ducha fija AXOR de amplias proporciones. Combinada por primera vez y en perfecta armonía con el termostato AXOR visto/empotrado y la teleducha. Aquí conectada de forma no visible con la ducha fija. Un homenaje al diseño tradicional de la tubería. Y, en consecuencia, la composición ideal para un baño AXOR Uno.

Al encender la ducha fija se revela la última innovación en el diseño de chorros: PowderRain y su lluvia de gotas suaves y envolventes. Un destacado elemento en la ducha. Perfección en forma y función.

Otra posible combinación para la ducha fija: el mezclador monomando de ducha empotrado.







Dos diseños de carácter esencial. Purista y radicalmente purista. La continuación natural. Hasta la bañera.

Perfección ergonómica en la bañera. Como la grifería de tres agujeros AXOR Uno para borde de bañera con manecilla en forma de arco. Líneas suavemente arqueadas desde la manecilla hasta la teleducha.





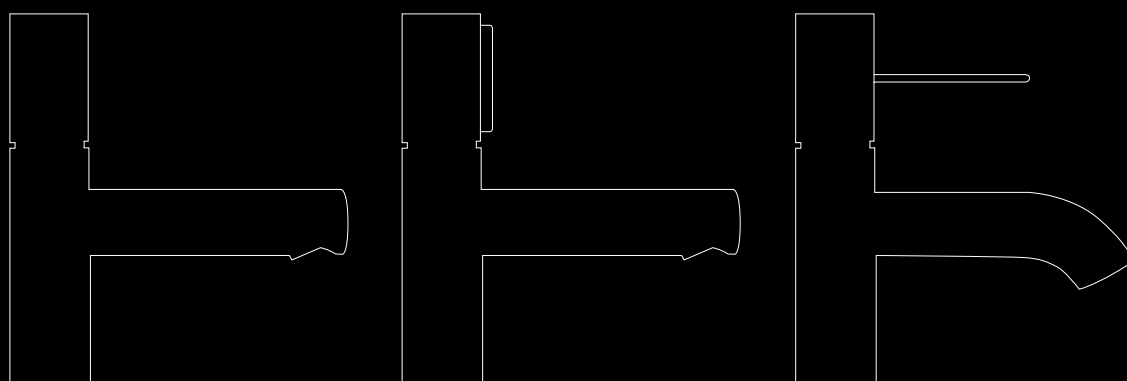




La estrella de los mezcladores de pie: AXOR Uno.
Diseño en su estado más puro en la bañera independiente. Con control separado o integrado.

VISIÓN GENERAL DE LA COLECCIÓN

31



LAVABO ZERO



Mezclador monomando de lavabo 110, con manecilla Zero con vaciador automático
45001, -000, -820, -930

sin vaciador automático
45002, -000, -820, -930
(sin imagen)

Mezclador monomando de lavabo 80, con manecilla Zero sin vaciador automático
45005, -000, -820, -930
(sin imagen)



Batería americana de lavabo 200 con manecilla Zero con vaciador automático
45133, -000, -820, -930



Mezclador monomando de lavabo 200, con manecilla Zero sin vaciador automático
45003, -000, -820, -930



Mezclador monomando de lavabo 260, con manecilla Zero sin vaciador automático
45004, -000, -820, -930



Grifo simple 70, sin vaciador automático
38130, -000, -820, -930



Mezclador monomando de lavabo de pie con manecilla Zero sin vaciador automático
45037, -000, -820, -930

Cuerpo empotrado
10452180

LAVABO SELECT



Select mezclador monomando 110, con vaciador automático
45010, -000, -820, -930

sin vaciador automático
45012, -000, -820, -930
(sin imagen)

Select mezclador monomando 80, sin vaciador automático
45015, -000, -820, -930
(sin imagen)



Select mezclador monomando 200, sin vaciador automático
45013, -000, -820, -930



Select mezclador monomando 260, sin vaciador automático
45014, -000, -820, -930



Select mezclador de lavabo empotrado, caño 220 mm
45113, -000, -820, -930

Select mezclador de lavabo empotrado, caño 165 mm
45112, -000, -820, -930
(sin imagen)

Cuerpo empotrado
13622180



Select mezclador monomando 220, con vaciador automático
45016, -000, -820, -930



Select grifo simple 80, sin vaciador automático
45130, -000, -820, -930

LAVABO LOOP



Mezclador monomando de lavabo 100 con manecilla Loop con vaciador automático
38023, -000, -820, -930

sin vaciador automático
38026, -000, -820, -930 (sin imagen)

Mezclador monomando de lavabo 70 con manecilla Loop sin vaciador automático
38021, -000, -820, -930 (sin imagen)



Mezclador monomando de lavabo 240 con manecilla Loop con vaciador automático
38036, -000, -820, -930



Mezclador monomando de lavabo 190 con manecilla Loop sin vaciador automático
38032, -000, -820, -930



Batería americana de lavabo 200 con manecilla Loop con vaciador automático
38054, -000, -820, -930



Mezclador monomando de lavabo 250 con manecilla Loop sin vaciador automático
38034, -000, -820, -930



Mezclador monomando de lavabo empotrado con manecilla Loop, caño 220 mm
38122, -000, -820, -930

Mezclador monomando de lavabo empotrado con manecilla Loop, caño 165 mm
38121, -000, -820, -930 (sin imagen)

Cuerpo empotrado
13622180



Mezclador monomando de lavabo de pie con manecilla Loop sin vaciador automático
38037, -000, -820, -930

Cuerpo empotrado
10452180

33

LAVABO ELECTRÓNICO



Mezclador electrónico de lavabo 220, empotrado
38120, -000, -820, -930

Mezclador electrónico de lavabo 165, empotrado
38119, -000, -820, -930 (sin imagen)

Cuerpo empotrado
16180180



Mezclador electrónico de lavabo
38010, -000, -820, -930

Cuerpo empotrado
16182180



Mezclador electrónico de lavabo 220, empotrado
45111, -000, -820, -930

Mezclador electrónico de lavabo 160, empotrado
45110, -000, -820, -930 (sin imagen)

Cuerpo empotrado
16180180

BIDÉ



Mezclador monomando de bidé, con manecilla Zero con vaciador automático
45200, -000, -820, -930



Select mezclador de bidé, con vaciador automático
45210, -000, -820, -930



Mezclador monomando de bidé, con manecilla Loop con vaciador automático
38211, -000, -820, -930

AXOR Uno está disponible en acabado cromo -000, níquel cepillado -820 y latón pulido -930. Disponibles otros acabados bajo petición.

BAÑERA ZERO / SELECT



Grifería de 4 agujeros,
montaje sobre borde bañera
con manecilla Zero
45444, -000, -820, -930

Cuerpo empotrado
13444180



Mezclador monomando de bañera
empotrado con manecilla Zero
45405, -000, -820, -930

iBox universal cuerpo empotrado
01800180



Termostato de bañera visto 1200
45421, -000, -820, -930

Termostato de bañera visto 800
45420, -000, -820, -930
(sin imagen)



Caño de bañera recto
45410, -000, -820, -930



Mezclador monomando de bañera
de pie con manecilla Zero
45416, -000, -820, -930

Cuerpo empotrado
10452180



Caño de bañera de pie recto
45412, -000, -820, -930

Cuerpo empotrado
10452180

BAÑERA LOOP



Grifería de 3 agujeros,
montaje sobre borde bañera
con manecilla Loop
38436, -000, -820, -930

Cuerpo empotrado
13437180



Grifería de 4 agujeros,
montaje sobre borde bañera
con manecilla Loop
38445, -000, -820, -930

Cuerpo empotrado
13444180



Mezclador monomando
de bañera visto con manecilla Loop
38421, -000, -820, -930

Mezclador monomando
de bañera empotrado
con manecilla Loop
38426, -000, -820, -930



Caño de bañera curvo
38411, -000, -820, -930



Mezclador monomando
de bañera empotrado
con manecilla Loop
38426, -000, -820, -930

iBox universal cuerpo empotrado
01800180



Mezclador monomando
de bañera de pie
con manecilla Loop
38442, -000, -820, -930

Cuerpo empotrado
10452180



Caño de bañera de pie curvo
38412, -000, -820, -930

Cuerpo empotrado
10452180

DUCHA ZERO / SELECT



Mezclador monomando de ducha empotrado con manecilla Zero
45605, -000, -820, -930

iBox universal cuerpo empotrado
01800180



Mezclador monomando de ducha visto con manecilla Zero
45600, -000, -820, -930



Mezclador monomando de ducha visto con manecilla Loop
38621, -000, -820, -930



Mezclador monomando de ducha empotrado con manecilla Loop
38626, -000, -820, -930

iBox universal cuerpo empotrado
01800180

MÁS PRODUCTOS DE DUCHA



ShowerSelect Round termostato de gran caudal empotrado
36721, -000, -820, -930

iBox universal cuerpo empotrado
01800180



ShowerSelect Round termostato de gran caudal con llave de paso y una salida libre empotrado
36726, -000, -820, -930

iBox universal cuerpo empotrado
01800180



ShowerSelect Round 3 llaves de paso empotrado
36727, -000, -820, -930

iBox universal cuerpo empotrado
01800180



ShowerSelect Round termostato con llave de paso empotrado
36722, -000, -820, -930

iBox universal cuerpo empotrado
01800180



ShowerSelect Round termostato con 2 llaves de paso empotrado
36723, -000, -820, -930

iBox universal cuerpo empotrado
01800180



AXOR 800 termostato
45440, -000, -820, -930



Ducha mural 350 1jet, con brazo de ducha 390 mm
26034, -000, -820, -930

Ducha de techo 350 1jet, con conexión de techo 100 mm
26035, -000, -820, -930



Soporte de ducha con toma de agua Round
36733, -000, -820, -930



AXOR Uno² set de ducha 0,9 m
27987, -000, -820, -930



AXOR 350 1jet Showerpipe termostato de ducha visto
27984, -000, -820, -930

Argentina - Hansgrohe S.A. / Av. del Libertador 14.323 / B1640APB / Martínez / Buenos Aires
Tel. +54 11 4733 2400 / Fax +54 11 4733 2499 / info@hansgrohe.com.ar / hansgrohe.com.ar


España - Hansgrohe / Riera Can Pahissa, 26 / 08750 Molins de Rei
Tel. +34 93 6803900 / Fax +34 93 6803909 / info@hansgrohe.es / hansgrohe.es

México - Hansgrohe / S. de R.L. de C.V. / German Center 0-2-02 / Av. Santa Fe No. 170 / Col. Lomas de Santa Fe / 01210 Ciudad de México
Tel. +52 55 5861 4170 / Fax +52 55 5261 4199 / info@hansgrohe.com.mx / hansgrohe.com.mx

Centroamérica & el Caribe - Hansgrohe SE Regional Office / Obarrio Calle 58 PH Office One No. 803 / República de Panamá
Tel. +507 263 1343 / marketing.cca@hansgrohe.com / hansgrohe-la.com

Portugal - Hansgrohe / Riera Can Pahissa, 26 / 08750 Molins de Rei
Tel. +34 93 6803900 / Fax +34 93 6803909 / info@hansgrohe.pt / hansgrohe.pt

AXOR



AXOR / Hansgrohe SE
Auestraße 5-9
77761 Schiltach
Germany

info@axor-design.com
axor-design.com

es-AXOR Uno 2017 / Sujeto a modificaciones técnicas y a variaciones de color por motivos de impresión.
Ref. 84.080.407 / 2/17/5.34 / Impreso en Alemania / Impreso en papel blanqueado sin cloro.

