

# Alape<sup>U</sup>


## Tarifa

Precios en euros, IVA no incluido | Válido a partir del 01.04.2019

Añform – Acero vitrificado

Lavabos y lavabos completos

Alape representa la búsqueda de una combinación auténtica entre material, forma y función. En este sentido, y desde hace más de 120 años, el acero vitrificado es para nosotros un elemento principal de inspiración y origen de cada desarrollo.



#### **Claros**

Nuestros productos son sinónimos de concisión absoluta y geometría contundente. Poseen una claridad funcional, que los convierte en únicos en su forma.

En nuestra fábrica se originan productos mediante procesos sostenibles, que sirven a las necesidades humanas básicas de limpieza y al instinto creativo individual.



#### **Precisos**

Nuestros productos destacan por su consecuente precisión: los detalles elaborados cuidadosamente, los radios mínimos, las conexiones exactas y la precisión dimensional son características especiales de nuestras formas únicas.



### **Innovadores**

Nuestros productos son el resultado de la constante búsqueda de nuevas formas y funciones, así como de la indagación de lo técnicamente factible. Aúnan tendencias actuales de arquitectura y sociedad y siempre son en su diseño avanzados e innovadores.



### **Auténticos**

Nuestros productos representan la autenticidad y la estabilidad en forma y materialidad. Su carácter único es la expresión pura de un diseño específico del material y del magistral trabajo artesanal en nuestra fábrica.

Precisos en la fabricación, claros e innovadores en el diseño, perfectos en el resultado y auténticos en forma y materialidad, nuestros productos son un modelo de estabilidad, estética y perfección.



### **Perfectos**

Nuestros productos son el resultado de nuestra pretensión y nuestro afán de perfección. Selectas materias primas y materiales auténticos, así como las máximas exigencias en su tratamiento y perfeccionamiento, son la máxima para la culminación de su diseño.

**WP / AG**

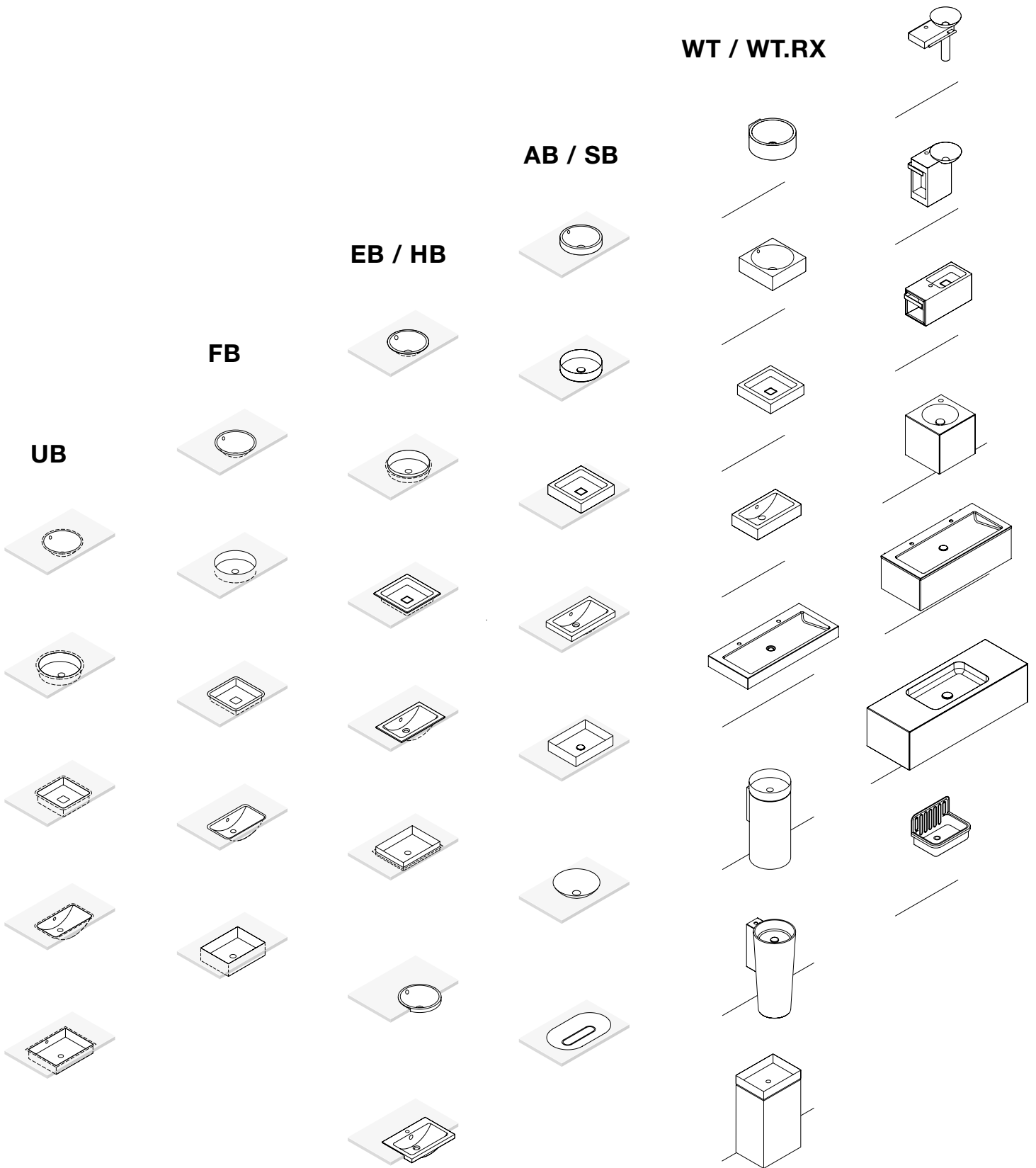
**WT / WT.RX**

**AB / SB**

**EB / HB**

**FB**

**UB**



**UB** – Lavabos bajo encimera

**FB** – Lavabos encastrados plano

**EB** – Lavabos encastrados  
**HB** – Lavabos semiencastrados

**AB** – Lavabos sobre encimera  
**SB** – Lavabos tipo bowl

**WT** – Lavabos suspendidos y en columna

**WP** – Lavabos completos  
**AG** – Fregaderos



# Contenido

## Aform

Índice de artículos	004-010
Novedades 2019	011
Artículos discontinuados	011

## Material

Acero vitrificado	014-015
-------------------	---------

## Individualización

Lavabos completos a medida	016-017
Individualización en detalle	018-019

## Indicaciones acerca de la grifería y orificios perforados

	020
--	-----

## Precios e informaciones técnicas

<b>UB</b> Lavabos bajo encimera	022-039
Resumen de lavabos	023
UB.K, .KE, .SO, .O, .ME, .SR, .R, .RE, .Q, .TA	024-039

<b>FB</b> Lavabos encastrados plano	040-055
Resumen de lavabos	041
FB.K, .KE, .SO, .O, .ME, .ST, .SR, .R, .RE, .Q	042-055

<b>EB</b> Lavabos encastrados	056-079
Resumen de lavabos	057
EB Lavabos encastrados	058-076
HB Lavabos semiencastrados	077-079

<b>AB</b> Lavabos sobre encimera	080-097
Resumen de lavabos	081
AB.K, .KE, .ME, .SR, .R, .RE, .Q, .TA	082-097

<b>SB</b> Lavabos tipo bowl	098-103
Resumen de lavabos	099
SB.K, .CO, .O, .SR	100-103

<b>Vidriados especiales</b>	104-123
Resumen - Aqua	107
SB.Aqua300, SB.Aqua360, SB.Aqua450	108-109
Resumen - Terra	111
SB.Terra300, SB.Terra360, SB.Terra450	112-113
Resumen - Bicolor	115
AB.KE400, AB.SO450.1, SB.K360GS, WT.RX400KE	116-117
Resumen - Metallic	119
UB.K400, UB.O525, AB.SO450.1, SB.K360.GS, WT.RX400K	120-123

<b>WT</b> Lavabos suspendidos y en columna	124-171
Resumen de lavabos (WT)	125
WT Lavabos sobre columna	126-133

WT.RX - con fijación a la pared	126-131
WT.RX - exenta	132-133
WT Lavabos suspendidos	134-171
WT.RS	134-136
Scopio (WT.CO)	137
WT.IC	138-140
WT.MC	141-143
Fusion.S (WT.XXS)	144-145
WT.QS	146-151
Xplore.S (WT.XS)	152-153
Stream (WT.SR)	154-157
WT.PR	158-163
WT.GR	164-167
X.plicit (WT.RE)	168-170
Twice (WT.TW)	171

<b>WP</b> Lavabos completos	172-205
Resumen de lavabos completos de acero vitrificado (WP)	175
Piccolo (WP.PI)	176-177
Insert (WP.Insert)	178-181
Fusion.S (WP.XXS)	182-183
Xplore.S (WP.XS)	184-185
Inside.S (WP.INS)	186-187
Betty Blue	188-189
Resumen de lavabos completos con armarios base (WP)	191
Twice (WP.Twice)	192
Accesorios para Twice	193-194
Folio (WP.Folio)	196-203
Accesorios para Folio / Twice	204-205

<b>AG</b> Fregaderos	208-209
----------------------	---------

<b>Sistema de repisas Assist</b>	210-219
Resumen de repisas	213
Repisas	214-219

<b>Accesorios</b>	220-233
Accesorios para lavabos y lavabos completos	222-233

<b>Espejos e iluminación</b>	234-251
Espejos de diseño SP,FR	236-239
Sistema de espejos	241
Lámparas	242-243
Espejos SP.	244-251

Medidas de montaje y de conexión	252-273
Condiciones generales de venta	274-275
Personas de contacto	276-279
Método de montaje de Alape	281
Resumen colores	282-283

## Índice de artículos

Artículo	Nombre	Precios en euros, IVA no incluido	Página	Artículo	Nombre	Precios en euros, IVA no incluido	Página
<b>Lavabos bajo encimera</b>				3228 704 401	UB . ME1000	974,00	034
2030 700 000	UB . K325	198,00	024	3505 501 000	UB . S0450 . 1	573,00	029
2030 700 400	UB . K325	233,00	024	3505 501 400	UB . S0450 . 1	613,00	029
2030 700 401	UB . K325	240,00	024	3505 501 401	UB . S0450 . 1	625,00	029
2031 700 000	UB . K400	203,00	024	3505 504 000	UB . S0450 . 1	573,00	029
2031 700 400	UB . K400	238,00	024	3505 504 400	UB . S0450 . 1	613,00	029
2031 700 401	UB . K400	245,00	024	3505 504 401	UB . S0450 . 1	625,00	029
2032 700 000	UB . K450	215,00	025	3506 501 000	UB . S0450 . 2	600,00	030
2032 700 400	UB . K450	250,00	025	3506 501 400	UB . S0450 . 2	641,00	030
2032 700 401	UB . K450	258,00	025	3506 501 401	UB . S0450 . 2	653,00	030
2110 700 000	UB . 0425	205,00	031	3506 504 000	UB . S0450 . 2	600,00	030
2110 700 400	UB . 0425	240,00	031	3506 504 400	UB . S0450 . 2	641,00	030
2110 700 401	UB . 0425	247,00	031	3506 504 401	UB . S0450 . 2	653,00	030
2111 700 000	UB . 0525	228,00	031	<b>Lavabos encastrados plano</b>			
2111 700 400	UB . 0525	263,00	031	2410 701 000	FB . K325	238,00	042
2111 700 401	UB . 0525	280,00	031	2410 701 400	FB . K325	273,00	042
2217 500 000	UB . TA700	591,00	038	2410 701 401	FB . K325	280,00	042
2217 500 400	UB . TA700	629,00	038	2411 701 000	FB . K400	243,00	042
2217 500 401	UB . TA700	633,00	038	2411 701 400	FB . K400	278,00	042
2250 700 000	UB . R585	335,00	036	2411 701 401	FB . K400	285,00	042
2250 700 400	UB . R585	375,00	036	2412 701 000	FB . K450	265,00	043
2250 700 401	UB . R585	377,00	036	2412 701 400	FB . K450	300,00	043
2251 700 000	UB . R800	624,00	036	2412 701 401	FB . K450	307,00	043
2251 700 400	UB . R800	664,00	036	2413 503 000	FB . KE325	514,00	046
2251 700 401	UB . R800	666,00	036	2413 503 400	FB . KE325	554,00	046
2255 700 000	UB . SR650	313,00	037	2413 503 401	FB . KE325	556,00	046
2255 700 400	UB . SR650	353,00	037	2414 503 000	FB . KE375	568,00	046
2255 700 401	UB . SR650	355,00	037	2414 503 400	FB . KE375	608,00	046
2258 500 000	UB . RE700 . 4	537,00	037	2414 503 401	FB . KE375	610,00	046
2258 500 400	UB . RE700 . 4	578,00	037	2415 503 000	FB . KE400	611,00	047
2258 500 401	UB . RE700 . 4	579,00	037	2415 503 400	FB . KE400	651,00	047
2312 500 000	UB . Q450	477,00	038	2415 503 401	FB . KE400	653,00	047
2312 500 400	UB . Q450	517,00	038	2416 501 000	FB . K300 . GS	351,00	044
2312 500 401	UB . Q450	519,00	038	2416 501 400	FB . K300 . GS	375,00	044
3223 501 000	UB . KE325	458,00	026	2416 501 401	FB . K300 . GS	404,00	044
3223 501 400	UB . KE325	497,00	026	2417 501 000	FB . K360 . GS	389,00	044
3223 501 401	UB . KE325	511,00	026	2417 501 400	FB . K360 . GS	413,00	044
3223 504 000	UB . KE325	458,00	026	2417 501 401	FB . K360 . GS	442,00	044
3223 504 400	UB . KE325	497,00	026	2418 501 000	FB . K450 . GS	470,00	045
3223 504 401	UB . KE325	511,00	026	2418 501 400	FB . K450 . GS	493,00	045
3224 501 000	UB . KE375	507,00	027	2418 501 401	FB . K450 . GS	522,00	045
3224 501 400	UB . KE375	547,00	027	2430 701 000	FB . 0425	243,00	048
3224 501 401	UB . KE375	559,00	027	2430 701 400	FB . 0425	278,00	048
3224 504 000	UB . KE375	507,00	027	2430 701 401	FB . 0425	285,00	048
3224 504 400	UB . KE375	547,00	027	2431 701 000	FB . 0525	286,00	048
3224 504 401	UB . KE375	559,00	027	2431 701 400	FB . 0525	321,00	048
3225 501 000	UB . KE400	540,00	028	2431 701 401	FB . 0525	329,00	048
3225 501 400	UB . KE400	579,00	028	2440 702 000	FB . R585 . 2	383,00	053
3225 501 401	UB . KE400	592,00	028	2440 702 400	FB . R585 . 2	423,00	053
3225 504 000	UB . KE400	540,00	028	2440 702 401	FB . R585 . 2	425,00	053
3225 504 400	UB . KE400	579,00	028	2440 703 000	FB . R585 . 3	383,00	053
3225 504 401	UB . KE400	592,00	028	2440 703 400	FB . R585 . 3	423,00	053
3226 701 000	UB . ME500	755,00	032	2440 703 401	FB . R585 . 3	425,00	053
3226 701 400	UB . ME500	796,00	032	2441 702 000	FB . R800 . 2	697,00	054
3226 701 401	UB . ME500	808,00	032	2441 702 400	FB . R800 . 2	737,00	054
3226 704 000	UB . ME500	755,00	032	2441 702 401	FB . R800 . 2	740,00	054
3226 704 400	UB . ME500	796,00	032	2441 703 000	FB . R800 . 3	697,00	054
3226 704 401	UB . ME500	808,00	032	2441 703 400	FB . R800 . 3	737,00	054
3227 701 000	UB . ME750	815,00	033	2441 703 401	FB . R800 . 3	740,00	054
3227 701 400	UB . ME750	855,00	033	2442 503 000	FB . ME500	778,00	049
3227 701 401	UB . ME750	867,00	033	2442 503 400	FB . ME500	819,00	049
3227 704 000	UB . ME750	815,00	033	2442 503 401	FB . ME500	830,00	049
3227 704 400	UB . ME750	855,00	033	2443 503 000	FB . ME750	839,00	049
3227 704 401	UB . ME750	867,00	033	2443 503 400	FB . ME750	880,00	049
3228 701 000	UB . ME1000	922,00	034	2443 503 401	FB . ME750	892,00	049
3228 701 400	UB . ME1000	962,00	034	2445 702 000	FB . SR650 . 2	394,00	052
3228 701 401	UB . ME1000	974,00	034	2445 702 400	FB . SR650 . 2	435,00	052
3228 704 000	UB . ME1000	922,00	034	2445 702 401	FB . SR650 . 2	437,00	052
3228 704 400	UB . ME1000	962,00	034	2445 703 000	FB . SR650 . 3	394,00	052

## Índice de artículos

Artículo	Nombre	Precios en euros, IVA no incluido	Página	Artículo	Nombre	Precios en euros, IVA no incluido	Página
2445 703 400	FB . SR650 . 3	435,00	052	2203 200 000	EB . R800	624,00	073
2445 703 401	FB . SR650 . 3	437,00	052	2203 200 400	EB . R800	664,00	073
2447 501 000	FB . RE700 . 4	594,00	055	2203 200 401	EB . R800	666,00	073
2447 501 400	FB . RE700 . 4	634,00	055	2204 200 000	EB . R800H	624,00	073
2447 501 401	FB . RE700 . 4	637,00	055	2204 200 400	EB . R800H	664,00	073
2450 501 000	FB . Q450	535,00	055	2204 200 401	EB . R800H	666,00	073
2450 501 400	FB . Q450	575,00	055	2207 000 000	EB . RE700 . 4	537,00	074
2450 501 401	FB . Q450	577,00	055	2207 000 400	EB . RE700 . 4	577,00	074
2460 603 000	FB . ST500H	1.037,00	050	2207 000 401	EB . RE700 . 4	579,00	074
2460 603 400	FB . ST500H	1.077,00	050	2208 000 000	EB . RE700H . 2	537,00	074
2460 603 401	FB . ST500H	1.079,00	050	2208 000 400	EB . RE700H . 2	577,00	074
2461 603 000	FB . ST600H	1.051,00	051	2208 000 401	EB . RE700H . 2	579,00	074
2461 603 400	FB . ST600H	1.091,00	051	2216 000 000	EB . TA700	591,00	076
2461 603 401	FB . ST600H	1.093,00	051	2216 000 400	EB . TA700	629,00	076
2462 603 000	FB . ST525H . R	1.070,00	050	2216 000 401	EB . TA700	633,00	076
2462 603 400	FB . ST525H . R	1.110,00	050	2218 700 000	EB . SR650	313,00	071
2462 603 401	FB . ST525H . R	1.112,00	050	2218 700 400	EB . SR650	353,00	071
2463 603 000	FB . ST700H . R	1.140,00	051	2218 700 401	EB . SR650	355,00	071
2463 603 400	FB . ST700H . R	1.180,00	051	2219 600 000	EB . SR650H	313,00	071
2463 603 401	FB . ST700H . R	1.182,00	051	2219 600 400	EB . SR650H	353,00	071
<b>Lavabos encastrado</b>				2219 600 401	EB . SR650H	355,00	071
2000 200 000	EB . K325	198,00	060	2226 503 000	EB . ME500	838,00	068
2000 200 400	EB . K325	233,00	060	2226 503 400	EB . ME500	879,00	068
2000 200 401	EB . K325	240,00	060	2226 503 401	EB . ME500	881,00	068
2001 000 000	EB . K400	203,00	061	2227 503 000	EB . ME750	918,00	068
2001 000 400	EB . K400	238,00	061	2227 503 400	EB . ME750	958,00	068
2001 000 401	EB . K400	245,00	061	2227 503 401	EB . ME750	960,00	068
2002 000 000	EB . K450	215,00	062	2235 603 000	EB . ST500H	1.039,00	069
2002 000 400	EB . K450	250,00	062	2235 603 400	EB . ST500H	1.079,00	069
2002 000 401	EB . K450	258,00	062	2235 603 401	EB . ST500H	1.082,00	069
2003 200 000	EB . K400H	195,00	060	2236 603 000	EB . ST600H	1.061,00	070
2003 200 400	EB . K400H	230,00	060	2236 603 400	EB . ST600H	1.101,00	070
2003 200 401	EB . K400H	237,00	060	2236 603 401	EB . ST600H	1.103,00	070
2004 000 000	EB . K450H	243,00	061	2237 603 000	EB . ST525H . R	1.083,00	069
2004 000 400	EB . K450H	278,00	061	2237 603 400	EB . ST525H . R	1.123,00	069
2004 000 401	EB . K450H	285,00	061	2237 603 401	EB . ST525H . R	1.125,00	069
2005 000 000	EW 3	139,00	058	2238 603 000	EB . ST700H . R	1.151,00	070
2005 000 400	EW 3	185,00	058	2238 603 400	EB . ST700H . R	1.191,00	070
2005 000 401	EW 3	181,00	058	2238 603 401	EB . ST700H . R	1.193,00	070
2018 000 000	EW 3 . 2	153,00	058	2302 000 000	EB . Q450	477,00	075
2018 000 400	EW 3 . 2	200,00	058	2302 000 400	EB . Q450	517,00	075
2018 000 401	EW 3 . 2	196,00	058	2302 000 401	EB . Q450	519,00	075
2023 503 000	EB . KE325	514,00	063	2303 000 000	EB . Q450H	477,00	075
2023 503 400	EB . KE325	554,00	063	2303 000 400	EB . Q450H	517,00	075
2023 503 401	EB . KE325	561,00	063	2303 000 401	EB . Q450H	519,00	075
2024 503 000	EB . KE375	568,00	063	2406 000 000	EB . S450H	227,00	059
2024 503 400	EB . KE375	608,00	063	2406 000 400	EB . S450H	262,00	059
2024 503 401	EB . KE375	610,00	063	2406 000 401	EB . S450H	269,00	059
2025 503 000	EB . KE400	611,00	064	<b>Lavabos semiencastrados</b>			
2025 503 400	EB . KE400	651,00	064	2500 000 000	HB . K450	462,00	077
2025 503 401	EB . KE400	653,00	064	2500 000 400	HB . K450	503,00	077
2100 000 000	EB . 0425	206,00	066	2500 000 401	HB . K450	505,00	077
2100 000 400	EB . 0425	241,00	066	2700 000 000	HB . R585H	533,00	078
2100 000 401	EB . 0425	248,00	066	2700 000 400	HB . R585H	571,00	078
2101 000 000	EB . 0525	228,00	067	2700 000 401	HB . R585H	575,00	078
2101 000 400	EB . 0525	263,00	067	2702 600 000	HB . SR650H	562,00	078
2101 000 401	EB . 0525	280,00	067	2702 600 400	HB . SR650H	603,00	078
2102 000 000	EB . 0500H	242,00	066	2702 600 401	HB . SR650H	605,00	078
2102 000 400	EB . 0500H	277,00	066	2900 000 000	HB . S450H	507,00	077
2102 000 401	EB . 0500H	281,00	066	2900 000 400	HB . S450H	548,00	077
2104 000 000	EB . 0600H	272,00	067	2900 000 401	HB . S450H	549,00	077
2104 000 400	EB . 0600H	307,00	067	<b>Lavabos sobre encimera</b>			
2104 000 401	EB . 0600H	314,00	067	3000 200 000	AB . K325 . 2	349,00	082
2201 000 000	EB . R585	335,00	072	3000 200 400	AB . K325 . 2	384,00	082
2201 000 400	EB . R585	375,00	072	3000 200 401	AB . K325 . 2	422,00	082
2201 000 401	EB . R585	377,00	072	3001 200 000	AB . K325 . 1	302,00	082
2202 000 000	EB . R585H	335,00	072	3001 200 400	AB . K325 . 1	319,00	082
2202 000 400	EB . R585H	375,00	072	3001 200 401	AB . K325 . 1	337,00	082
2202 000 401	EB . R585H	377,00	072	3002 200 000	AB . K400 . 2	391,00	084

## Índice de artículos

Artículo	Nombre	Precios en euros, IVA no incluido	Página	Artículo	Nombre	Precios en euros, IVA no incluido	Página
3002 200 400	AB . K400 . 2	426,00	084	3231 600 400	AB . SR650H	487,00	091
3002 200 401	AB . K400 . 2	444,00	084	3231 600 401	AB . SR650H	500,00	091
3003 200 000	AB . K400 . 1	339,00	084	3302 000 000	AB . Q450 . 1	557,00	096
3003 200 400	AB . K400 . 1	374,00	084	3302 000 400	AB . Q450 . 1	597,00	096
3003 200 401	AB . K400 . 1	391,00	084	3302 000 401	AB . Q450 . 1	610,00	096
3004 200 000	AB . K400H . 2	404,00	083	3304 000 000	AB . Q450H . 1	557,00	096
3004 200 400	AB . K400H . 2	444,00	083	3304 000 400	AB . Q450H . 1	597,00	096
3004 200 401	AB . K400H . 2	456,00	083	3304 000 401	AB . Q450H . 1	610,00	096
3005 200 000	AB . K400H . 1	362,00	083	3503 000 000	AB . S0450 . 1	573,00	088
3005 200 400	AB . K400H . 1	403,00	083	3503 000 400	AB . S0450 . 1	613,00	088
3005 200 401	AB . K400H . 1	414,00	083	3503 000 401	AB . S0450 . 1	625,00	088
3006 200 000	AB . K450 . 2	448,00	086	<b>Lavabos tipo bowl</b>			
3006 200 400	AB . K450 . 2	483,00	086	3500 000 000	SB . K300 . GS	332,00	100
3006 200 401	AB . K450 . 2	501,00	086	3500 000 400	SB . K300 . GS	355,00	100
3007 200 000	AB . K450 . 1	386,00	086	3500 000 401	SB . K300 . GS	384,00	100
3007 200 400	AB . K450 . 1	421,00	086	3501 000 000	SB . K360 . GS	369,00	100
3007 200 401	AB . K450 . 1	439,00	086	3501 000 400	SB . K360 . GS	392,00	100
3008 000 000	AB . K450H . 2	472,00	085	3501 000 401	SB . K360 . GS	421,00	100
3008 000 400	AB . K450H . 2	513,00	085	3502 000 000	SB . K450 . GS	446,00	101
3008 000 401	AB . K450H . 2	524,00	085	3502 000 400	SB . K450 . GS	469,00	101
3009 000 000	AB . K450H . 1	413,00	085	3502 000 401	SB . K450 . GS	499,00	101
3009 000 400	AB . K450H . 1	453,00	085	3507 500 000	SB . SR650	779,00	102
3009 000 401	AB . K450H . 1	466,00	085	3507 500 400	SB . SR650	819,00	102
3201 000 000	AB . R585H . 2	506,00	092	3507 500 401	SB . SR650	831,00	102
3201 000 400	AB . R585H . 2	546,00	092	3508 500 000	SB . C0375	503,00	101
3201 000 401	AB . R585H . 2	558,00	092	3508 500 400	SB . C0375	543,00	101
3202 000 000	AB . R585H . 1	456,00	092	3508 500 401	SB . C0375	555,00	101
3202 000 400	AB . R585H . 1	496,00	092	3520 000 000	SB . 0700 . GS	711,00	102
3202 000 401	AB . R585H . 1	509,00	092	3520 000 400	SB . 0700 . GS	746,00	102
3204 000 000	AB . R585 . 2	506,00	093	3520 000 401	SB . 0700 . GS	763,00	102
3204 000 400	AB . R585 . 2	546,00	093	<b>Vidriados especiales</b>			
3204 000 401	AB . R585 . 2	558,00	093	2031 500 190	UB . K400	304,00	120
3205 000 000	AB . R585 . 1	456,00	093	2111 500 190	UB . 0525	332,00	120
3205 000 400	AB . R585 . 1	496,00	093	3222 000 180	AB . KE400	695,00	116
3205 000 401	AB . R585 . 1	509,00	093	3501 000 180	SB . K360 . GS	479,00	117
3206 200 000	AB . R800H	723,00	094	3501 000 190	SB . K360 . GS	553,00	121
3206 200 400	AB . R800H	764,00	094	3503 000 180	AB . S0450 . 1	742,00	116
3206 200 401	AB . R800H	776,00	094	3503 000 190	AB . S0450 . 1	859,00	121
3207 200 000	AB . R800	723,00	094	3900 000 081	SB . Terra300	440,00	112
3207 200 400	AB . R800	764,00	094	3900 000 082	SB . Terra300	440,00	112
3207 200 401	AB . R800	776,00	094	3900 000 083	SB . Terra300	440,00	112
3208 000 000	AB . RE700 . 4	680,00	095	3900 000 084	SB . Terra300	440,00	112
3208 000 400	AB . RE700 . 4	720,00	095	3900 000 091	SB . Aqua300	500,00	108
3208 000 401	AB . RE700 . 4	732,00	095	3900 000 092	SB . Aqua300	500,00	108
3209 000 000	AB . RE700H . 2	680,00	095	3900 000 093	SB . Aqua300	500,00	108
3209 000 400	AB . RE700H . 2	720,00	095	3901 000 081	SB . Terra360	490,00	112
3209 000 401	AB . RE700H . 2	732,00	095	3901 000 082	SB . Terra360	490,00	112
3212 000 000	AB . ME500	755,00	089	3901 000 083	SB . Terra360	490,00	112
3212 000 400	AB . ME500	782,00	089	3901 000 084	SB . Terra360	490,00	112
3212 000 401	AB . ME500	793,00	089	3901 000 091	SB . Aqua360	550,00	108
3213 000 000	AB . ME750	816,00	089	3901 000 092	SB . Aqua360	550,00	108
3213 000 400	AB . ME750	856,00	089	3901 000 093	SB . Aqua360	550,00	108
3213 000 401	AB . ME750	868,00	089	3902 000 081	SB . Terra450	580,00	113
3214 000 000	AB . ME1000	922,00	090	3902 000 082	SB . Terra450	580,00	113
3214 000 400	AB . ME1000	962,00	090	3902 000 083	SB . Terra450	580,00	113
3214 000 401	AB . ME1000	974,00	090	3902 000 084	SB . Terra450	580,00	113
3220 000 000	AB . KE325	454,00	087	3902 000 091	SB . Aqua450	670,00	109
3220 000 400	AB . KE325	493,00	087	3902 000 092	SB . Aqua450	670,00	109
3220 000 401	AB . KE325	507,00	087	3902 000 093	SB . Aqua450	670,00	109
3221 000 000	AB . KE375	503,00	087	4503 000 190	WT . RX400K	2.158,00	122
3221 000 400	AB . KE375	543,00	087	4506 500 180	WT . RX400 . KE	2.652,00	117
3221 000 401	AB . KE375	555,00	087	<b>Lavabos suspendidos</b>			
3222 000 000	AB . KE400	535,00	088	4102 000 000	WT . RE1000H . L	823,00	169
3222 000 400	AB . KE400	574,00	088	4102 000 400	WT . RE1000H . L	881,00	169
3222 000 401	AB . KE400	587,00	088	4102 000 401	WT . RE1000H . L	886,00	169
3230 700 000	AB . SR650	447,00	091	4102 300 000	WT . RE1000 . L	823,00	169
3230 700 400	AB . SR650	487,00	091	4102 300 400	WT . RE1000 . L	881,00	169
3230 700 401	AB . SR650	500,00	091	4102 300 401	WT . RE1000 . L	886,00	169
3231 600 000	AB . SR650H	447,00	091	4104 000 000	WT . RE1000H . R	823,00	170

## Índice de artículos

Artículo	Nombre	Precios en euros, IVA no incluido	Página	Artículo	Nombre	Precios en euros, IVA no incluido	Página
4104 000 400	WT.RE1000H.R	881,00	170	4231 000 400	WT.MC800H.L	728,00	143
4104 000 401	WT.RE1000H.R	886,00	170	4231 000 401	WT.MC800H.L	744,00	143
4104 300 000	WT.RE1000.R	823,00	170	4232 000 000	WT.MC800H.R	681,00	143
4104 300 400	WT.RE1000.R	881,00	170	4232 000 400	WT.MC800H.R	728,00	143
4104 300 401	WT.RE1000.R	886,00	170	4232 000 401	WT.MC800H.R	744,00	143
4105 000 000	WT.RE800H	680,00	168	4235 200 000	WT.IC325	438,00	138
4105 000 400	WT.RE800H	737,00	168	4235 200 400	WT.IC325	478,00	138
4105 000 401	WT.RE800H	743,00	168	4235 200 401	WT.IC325	501,00	138
4105 300 000	WT.RE800	680,00	168	4236 200 000	WT.IC325H	455,00	138
4105 300 400	WT.RE800	737,00	168	4236 200 400	WT.IC325H	495,00	138
4105 300 401	WT.RE800	743,00	168	4236 200 401	WT.IC325H	518,00	138
4106 500 000	WT.TW1200	955,00	171	4238 200 000	WT.IC600H	535,00	139
4106 500 400	WT.TW1200	1.011,00	171	4238 200 400	WT.IC600H	582,00	139
4106 500 401	WT.TW1200	1.018,00	171	4238 200 401	WT.IC600H	597,00	139
4106 800 000	WT.TW1200H	955,00	171	4239 200 000	WT.IC600H.L	535,00	139
4106 800 400	WT.TW1200H	1.011,00	171	4239 200 400	WT.IC600H.L	582,00	139
4106 800 401	WT.TW1200H	1.018,00	171	4239 200 401	WT.IC600H.L	597,00	139
4200 000 000	WT.PR585	455,00	158	4240 200 000	WT.IC600H.R	535,00	140
4200 000 400	WT.PR585	513,00	158	4240 200 400	WT.IC600H.R	582,00	140
4200 000 401	WT.PR585	518,00	158	4240 200 401	WT.IC600H.R	597,00	140
4201 000 000	WT.PR585H	473,00	158	4260 200 000	WT.GR800	722,00	164
4201 000 400	WT.PR585H	528,00	158	4260 200 400	WT.GR800	779,00	164
4201 000 401	WT.PR585H	536,00	158	4260 200 401	WT.GR800	785,00	164
4203 000 000	WT.PR800H	600,00	160	4261 200 000	WT.GR800H	722,00	164
4203 000 400	WT.PR800H	658,00	160	4261 200 400	WT.GR800H	779,00	164
4203 000 401	WT.PR800H	663,00	160	4261 200 401	WT.GR800H	785,00	164
4203 300 000	WT.PR800	600,00	160	4268 200 000	WT.GR1250.L	994,00	166
4203 300 400	WT.PR800	658,00	160	4268 200 400	WT.GR1250.L	1.051,00	166
4203 300 401	WT.PR800	663,00	160	4268 200 401	WT.GR1250.L	1.057,00	166
4205 000 000	WT.PR800H.L	600,00	161	4269 200 000	WT.GR1250.R	994,00	167
4205 000 400	WT.PR800H.L	658,00	161	4269 200 400	WT.GR1250.R	1.051,00	167
4205 000 401	WT.PR800H.L	663,00	161	4269 200 401	WT.GR1250.R	1.057,00	167
4205 300 000	WT.PR800.L	600,00	161	4270 000 000	WT.QS325	484,00	146
4205 300 400	WT.PR800.L	658,00	161	4270 000 400	WT.QS325	524,00	146
4205 300 401	WT.PR800.L	663,00	161	4270 000 401	WT.QS325	547,00	146
4207 000 000	WT.PR800H.R	600,00	162	4271 000 000	WT.QS325X	1.084,00	147
4207 000 400	WT.PR800H.R	658,00	162	4271 000 400	WT.QS325X	1.140,00	147
4207 000 401	WT.PR800H.R	663,00	162	4271 000 401	WT.QS325X	1.146,00	147
4207 300 000	WT.PR800.R	600,00	162	4273 000 000	WT.QS525.L	561,00	149
4207 300 400	WT.PR800.R	658,00	162	4273 000 400	WT.QS525.L	602,00	149
4207 300 401	WT.PR800.R	663,00	162	4273 000 401	WT.QS525.L	624,00	149
4209 000 000	WT.PR1000H	722,00	163	4274 000 000	WT.QS525.R	583,00	150
4209 000 400	WT.PR1000H	779,00	163	4274 000 400	WT.QS525.R	628,00	150
4209 000 401	WT.PR1000H	785,00	163	4274 000 401	WT.QS525.R	646,00	150
4215 000 000	WT.PR600H	473,00	159	4275 000 000	WT.QS450	561,00	148
4215 000 400	WT.PR600H	528,00	159	4275 000 400	WT.QS450	602,00	148
4215 000 401	WT.PR600H	536,00	159	4275 000 401	WT.QS450	624,00	148
4215 300 000	WT.PR600	473,00	159	4276 000 000	WT.QS450H	561,00	148
4215 300 400	WT.PR600	528,00	159	4276 000 400	WT.QS450H	602,00	148
4215 300 401	WT.PR600	536,00	159	4276 000 401	WT.QS450H	624,00	148
4224 700 000	WT.SR650	499,00	154	4277 000 000	WT.QS325H	484,00	146
4224 700 400	WT.SR650	555,00	154	4277 000 400	WT.QS325H	524,00	146
4224 700 401	WT.SR650	561,00	154	4277 000 401	WT.QS325H	547,00	146
4225 600 000	WT.SR650H	499,00	154	4278 000 000	WT.QS450HX	1.474,00	147
4225 600 400	WT.SR650H	555,00	154	4278 000 400	WT.QS450HX	1.530,00	147
4225 600 401	WT.SR650H	561,00	154	4278 000 401	WT.QS450HX	1.537,00	147
4228 000 000	WT.MC450H	527,00	141	4279 000 000	WT.QS525H.L	561,00	149
4228 000 400	WT.MC450H	573,00	141	4279 000 400	WT.QS525H.L	602,00	149
4228 000 401	WT.MC450H	590,00	141	4279 000 401	WT.QS525H.L	624,00	149
4228 300 000	WT.MC450	527,00	141	4280 000 000	WT.QS525H.R	583,00	150
4228 300 400	WT.MC450	573,00	141	4280 000 400	WT.QS525H.R	628,00	150
4228 300 401	WT.MC450	590,00	141	4280 000 401	WT.QS525H.R	646,00	150
4230 000 000	WT.MC800H	681,00	142	4281 600 000	WT.SR800H.L	609,00	155
4230 000 400	WT.MC800H	728,00	142	4281 600 400	WT.SR800H.L	665,00	155
4230 000 401	WT.MC800H	744,00	142	4281 600 401	WT.SR800H.L	672,00	155
4230 300 000	WT.MC800	681,00	142	4282 600 000	WT.SR800H.R	609,00	155
4230 300 400	WT.MC800	728,00	142	4282 600 400	WT.SR800H.R	665,00	155
4230 300 401	WT.MC800	744,00	142	4282 600 401	WT.SR800H.R	672,00	155
4231 000 000	WT.MC800H.L	681,00	143	4283 600 000	WT.SR1000H.L	729,00	156

## Índice de artículos

Artículo	Nombre	Precios en euros, IVA no incluido	Página	Artículo	Nombre	Precios en euros, IVA no incluido	Página
4283 600 400	WT . SR1000H . L	786,00	156	4507 800 400	WT . RX400H . CO	1.494,00	128
4283 600 401	WT . SR1000H . L	792,00	156	4507 800 401	WT . RX400H . CO	1.500,00	128
4284 600 000	WT . SR1000H . R	729,00	157	4700 500 000	WT . RX500 . ME	2.108,00	130
4284 600 400	WT . SR1000H . R	786,00	157	4700 500 400	WT . RX500 . ME	2.165,00	130
4284 600 401	WT . SR1000H . R	792,00	157	4700 500 401	WT . RX500 . ME	2.171,00	130
4286 200 000	WT . GR1250	994,00	165	4801 000 000	WT . RX325QS	1.541,00	131
4286 200 400	WT . GR1250	1.051,00	165	4801 000 400	WT . RX325QS	1.599,00	131
4286 200 401	WT . GR1250	1.057,00	165	4801 000 401	WT . RX325QS	1.604,00	131
4287 200 000	WT . GR1250H	994,00	165	4802 000 000	WT . RX325QS	1.603,00	133
4287 200 400	WT . GR1250H	1.051,00	165	4802 000 400	WT . RX325QS	1.658,00	133
4287 200 401	WT . GR1250H	1.057,00	165	4802 000 401	WT . RX325QS	1.666,00	133
4288 200 000	WT . GR1250H . L	994,00	166	4804 000 000	WT . RX450QS	2.117,00	131
4288 200 400	WT . GR1250H . L	1.051,00	166	4804 000 400	WT . RX450QS	2.173,00	131
4288 200 401	WT . GR1250H . L	1.057,00	166	4804 000 401	WT . RX450QS	2.179,00	131
4289 200 000	WT . GR1250H . R	994,00	167	4805 000 000	WT . RX450QS	2.117,00	133
4289 200 400	WT . GR1250H . R	1.051,00	167	4805 000 400	WT . RX450QS	2.173,00	133
4289 200 401	WT . GR1250H . R	1.057,00	167	4805 000 401	WT . RX450QS	2.179,00	133
4290 000 000	WT . XS500H . L	460,00	152	5041 200 000	WT . RS325	802,00	134
4290 000 400	WT . XS500H . L	508,00	152	5041 200 400	WT . RS325	849,00	134
4290 000 401	WT . XS500H . L	523,00	152	5041 200 401	WT . RS325	865,00	134
4291 000 000	WT . XS500 . L	460,00	152	5042 500 000	WT . C0400	917,00	137
4291 000 400	WT . XS500 . L	508,00	152	5042 500 400	WT . C0400	963,00	137
4291 000 401	WT . XS500 . L	523,00	152	5042 500 401	WT . C0400	980,00	137
4292 000 000	WT . XS500H . R	460,00	153	5042 800 000	WT . C0400H	917,00	137
4292 000 400	WT . XS500H . R	508,00	153	5042 800 400	WT . C0400H	963,00	137
4292 000 401	WT . XS500H . R	523,00	153	5042 800 401	WT . C0400H	980,00	137
4293 000 000	WT . XS500 . R	460,00	153	5051 200 000	WT . RS400H	644,00	134
4293 000 400	WT . XS500 . R	508,00	153	5051 200 400	WT . RS400H	689,00	134
4293 000 401	WT . XS500 . R	523,00	153	5051 200 401	WT . RS400H	707,00	134
4294 600 000	WT . SR1000H	729,00	156	5052 200 000	WT . RS400	644,00	135
4294 600 400	WT . SR1000H	786,00	156	5052 200 400	WT . RS400	689,00	135
4294 600 401	WT . SR1000H	792,00	156	5052 200 401	WT . RS400	707,00	135
4295 000 000	WT . XXS450H . L	387,00	144	5053 000 000	WT . RS450H	705,00	135
4295 000 400	WT . XXS450H . L	435,00	144	5053 000 400	WT . RS450H	750,00	135
4295 000 401	WT . XXS450H . L	450,00	144	5053 000 401	WT . RS450H	767,00	135
4296 000 000	WT . XXS450 . L	387,00	144	5054 200 000	WT . RS450	705,00	136
4296 000 400	WT . XXS450 . L	435,00	144	5054 200 400	WT . RS450	750,00	136
4296 000 401	WT . XXS450 . L	450,00	144	5054 200 401	WT . RS450	767,00	136
4297 000 000	WT . XXS450H . R	387,00	145	<b>Lavabos completos</b>			
4297 000 400	WT . XXS450H . R	435,00	145	5031 000 000	WP . PI1	733,00	176
4297 000 401	WT . XXS450H . R	450,00	145	5032 000 000	WP . PI2	733,00	176
4298 000 000	WT . XXS450 . R	387,00	145	5033 000 000	WP . PI3	733,00	177
4298 000 400	WT . XXS450 . R	435,00	145	5034 000 000	WP . PI4	733,00	177
4298 000 401	WT . XXS450 . R	450,00	145	5035 000 000	BETTY BLUE	10.720,00	188
4500 000 000	WT . RX400KH	1.480,00	126	5062 500 000	WP . XXS3	796,00	183
4500 000 400	WT . RX400KH	1.537,00	126	5062 800 000	WP . XXS1	796,00	182
4500 000 401	WT . RX400KH	1.543,00	126	5065 500 000	WP . XXS4	796,00	183
4501 000 000	WT . RX325K	1.308,00	126	5065 800 000	WP . XXS2	796,00	182
4501 000 400	WT . RX325K	1.365,00	126	5072 500 000	WP . XS3	894,00	185
4501 000 401	WT . RX325K	1.371,00	126	5072 800 000	WP . XS1	894,00	184
4502 000 000	WT . RX325K	1.308,00	132	5075 500 000	WP . XS4	894,00	185
4502 000 400	WT . RX325K	1.365,00	132	5075 800 000	WP . XS2	894,00	184
4502 000 401	WT . RX325K	1.371,00	132	5155 510 000	WP . Folio2	2.652,00	198
4503 000 000	WT . RX400K	1.436,00	127	5155 511 000	WP . Folio2	2.652,00	198
4503 000 400	WT . RX400K	1.492,00	127	5155 512 000	WP . Folio2	2.652,00	198
4503 000 401	WT . RX400K	1.499,00	127	5155 513 000	WP . Folio2	2.652,00	198
4504 000 000	WT . RX400K	1.436,00	132	5155 514 000	WP . Folio2	2.652,00	198
4504 000 400	WT . RX400K	1.492,00	132	5155 810 000	WP . Folio1	2.652,00	198
4504 000 401	WT . RX400K	1.499,00	132	5155 811 000	WP . Folio1	2.652,00	198
4505 500 000	WT . RX325 . KE	1.784,00	129	5155 812 000	WP . Folio1	2.652,00	198
4505 500 400	WT . RX325 . KE	1.841,00	129	5155 813 000	WP . Folio1	2.652,00	198
4505 500 401	WT . RX325 . KE	1.847,00	129	5155 814 000	WP . Folio1	2.652,00	198
4506 500 000	WT . RX400 . KE	1.892,00	129	5156 510 000	WP . Folio4	2.917,00	199
4506 500 400	WT . RX400 . KE	1.949,00	129	5156 511 000	WP . Folio4	2.917,00	199
4506 500 401	WT . RX400 . KE	1.955,00	129	5156 512 000	WP . Folio4	2.917,00	199
4507 500 000	WT . RX400 . CO	1.437,00	128	5156 513 000	WP . Folio4	2.917,00	199
4507 500 400	WT . RX400 . CO	1.494,00	128	5156 514 000	WP . Folio4	2.917,00	199
4507 500 401	WT . RX400 . CO	1.500,00	128	5156 810 000	WP . Folio3	2.917,00	199
4507 800 000	WT . RX400H . CO	1.437,00	128	5156 811 000	WP . Folio3	2.917,00	199



## Índice de artículos

Artículo	Nombre	Precios en euros, IVA no incluido	Página	Artículo	Nombre	Precios en euros, IVA no incluido	Página
5156 812 000	WP.Folio3	2.917,00	199	5257 000 083	WP.PN2	845,00	175
5156 813 000	WP.Folio3	2.917,00	199	5257 000 084	WP.PN2	845,00	175
5156 814 000	WP.Folio3	2.917,00	199	5260 000 000	WP.S19.1	2.450,00	174
5157 510 000	WP.Folio6	3.023,00	200	<b>Fregaderos</b>			
5157 511 000	WP.Folio6	3.023,00	200	1000 000 000	AG.Stahlform412	141,00	209
5157 512 000	WP.Folio6	3.023,00	200	1100 000 000	AG.Stahlform505	101,00	208
5157 513 000	WP.Folio6	3.023,00	200	1200 000 000	AG.Stahlform510Ü	116,00	208
5157 514 000	WP.Folio6	3.023,00	200	1300 000 000	AG.CONTRAS05	95,00	209
5157 810 000	WP.Folio5	3.023,00	200	8901 000 722	Rejilla de aluminio	23,00	209
5157 811 000	WP.Folio5	3.023,00	200	8902 000 980	UTENSILO	172,00	208
5157 812 000	WP.Folio5	3.023,00	200	<b>Repisas Assist</b>			
5157 813 000	WP.Folio5	3.023,00	200	8266 000 671	AS.Box1	46,00	219
5157 814 000	WP.Folio5	3.023,00	200	8267 000 671	AS.Box2	77,00	219
5158 510 000	WP.Folio8	3.171,00	201	8270 000 980	AS.400.S	160,00	214
5158 511 000	WP.Folio8	3.171,00	201	8270 210 980	AS.400.LO.L	185,00	215
5158 512 000	WP.Folio8	3.171,00	201	8270 221 980	AS.400.HT.L	211,00	219
5158 513 000	WP.Folio8	3.171,00	201	8270 310 980	AS.400.LO.R	185,00	216
5158 514 000	WP.Folio8	3.171,00	201	8270 321 980	AS.400.HT.R	211,00	219
5158 810 000	WP.Folio7	3.171,00	201	8271 000 980	AS.600.S	185,00	214
5158 811 000	WP.Folio7	3.171,00	201	8271 140 980	AS.600.HT	211,00	217
5158 812 000	WP.Folio7	3.171,00	201	8271 210 980	AS.600.LO.L	211,00	215
5158 813 000	WP.Folio7	3.171,00	201	8271 230 980	AS.600.HT.L	211,00	218
5158 814 000	WP.Folio7	3.171,00	201	8271 310 980	AS.600.LO.R	211,00	216
5159 510 000	WP.Folio10	3.171,00	202	8271 330 980	AS.600.HT.R	211,00	218
5159 511 000	WP.Folio10	3.171,00	202	8272 000 980	AS.800.S	211,00	214
5159 512 000	WP.Folio10	3.171,00	202	8272 150 980	AS.800.HT	252,00	217
5159 513 000	WP.Folio10	3.171,00	202	8272 210 980	AS.800.LO.L	252,00	215
5159 514 000	WP.Folio10	3.171,00	202	8272 240 980	AS.800.HT.L	252,00	218
5159 810 000	WP.Folio9	3.171,00	202	8272 310 980	AS.800.LO.R	252,00	216
5159 811 000	WP.Folio9	3.171,00	202	8272 340 980	AS.800.HT.R	252,00	218
5159 812 000	WP.Folio9	3.171,00	202	8273 000 980	AS.1000.S	237,00	214
5159 813 000	WP.Folio9	3.171,00	202	8273 210 980	AS.1000.LO.L	278,00	215
5159 814 000	WP.Folio9	3.171,00	202	8273 310 980	AS.1000.LO.R	278,00	216
5160 520 620	WP.Twice2	2.228,00	192	<b>Accesorios</b>			
5160 520 621	WP.Twice2	2.228,00	192	8004 000 978	LS.1	135,00	233
5160 520 666	WP.Twice2	2.387,00	192	8110 000 978	EV.3	203,00	228
5160 820 620	WP.Twice1	2.228,00	192	8240 000 978	HTH.525.1	306,00	225
5160 820 621	WP.Twice1	2.228,00	192	8241 000 978	HTH.585.1	306,00	225
5160 820 666	WP.Twice1	2.387,00	192	8242 000 978	HTH.600.1	306,00	226
5161 510 000	WP.Folio12	1.540,00	197	8244 000 978	HTH.800.1	316,00	226
5161 511 000	WP.Folio12	1.540,00	197	8245 000 978	HTH.1000.1	336,00	226
5161 512 000	WP.Folio12	1.540,00	197	8247 000 978	HTH.1250.1	355,00	227
5161 513 000	WP.Folio12	1.540,00	197	8248 000 978	HTH.450.1	306,00	225
5161 514 000	WP.Folio12	1.540,00	197	8250 000 921	HTH.220.L1	179,00	222
5161 810 000	WP.Folio11	1.540,00	197	8251 000 921	HTH.220.L2	179,00	222
5161 811 000	WP.Folio11	1.540,00	197	8252 000 921	HTH.220.L3	179,00	223
5161 812 000	WP.Folio11	1.540,00	197	8253 000 921	HTH.320.L1	196,00	224
5161 813 000	WP.Folio11	1.540,00	197	8260 000 921	HTH.220.R1	179,00	222
5161 814 000	WP.Folio11	1.540,00	197	8261 000 921	HTH.220.R2	179,00	223
5229 000 000	WP.INS5	3.042,00	186	8262 000 921	HTH.220.R3	179,00	223
5230 000 000	WP.INS6	3.042,00	186	8263 000 921	HTH.320.R1	196,00	224
5231 000 000	WP.INS7	3.042,00	187	8302 000 978	VT.1	73,00	229
5232 000 000	WP.INS8	3.042,00	187	8304 000 000	VT.2	57,00	229
5241 000 000	WP.INSERT1	702,00	178	8304 000 978	VT.2	50,00	229
5241 000 110	WP.INSERT1	702,00	178	8305 000 000	VT.3	60,00	229
5242 000 000	WP.INSERT2	702,00	178	8305 000 978	VT.3	54,00	229
5242 000 110	WP.INSERT2	702,00	178	8306 000 978	SI.2	158,00	228
5243 000 000	WP.INSERT3	702,00	179	8311 000 978	UB.2	21,00	228
5243 000 110	WP.INSERT3	702,00	179	8312 000 978	SI.3	153,00	228
5244 000 000	WP.INSERT4	702,00	179	8313 001 999	VTI.1	82,00	230
5244 000 110	WP.INSERT4	702,00	179	8313 002 999	VTI.1	82,00	230
5245 000 000	WP.INSERT5	551,00	180	8314 001 000	VII.2	102,00	230
5245 000 110	WP.INSERT5	551,00	180	8314 001 978	VTI.2	102,00	230
5256 000 000	WP.PN1	780,00	175	8315 001 000	VTI.3	102,00	230
5256 000 081	WP.PN1	845,00	175	8315 001 978	VII.3	102,00	230
5256 000 083	WP.PN1	845,00	175	9500 280 000	Rebosadero B.1	14,00	232
5256 000 084	WP.PN1	845,00	175	9500 410 000	Rebosadero C	8,00	232
5257 000 000	WP.PN2	780,00	175	9500 700 000	Set de montaje Betty Blue	503,00	188
5257 000 081	WP.PN2	845,00	175				

## Índice de artículos

Artículo	Nombre	Precios en euros, IVA no incluido	Página
<b>Accesorios Folio</b>			
6323 690 010	HS . F01250 . R	1.550,00	203
6323 690 011	HS . F01250 . R	1.550,00	203
6323 690 012	HS . F01250 . R	1.550,00	203
6323 690 013	HS . F01250 . R	1.550,00	203
6323 690 014	HS . F01250 . R	1.550,00	203
6323 990 010	HS . F01250 . L	1.550,00	203
6323 990 011	HS . F01250 . L	1.550,00	203
6323 990 012	HS . F01250 . L	1.550,00	203
6323 990 013	HS . F01250 . L	1.550,00	203
6323 990 014	HS . F01250 . L	1.550,00	203
<b>Accesorios Twice</b>			
6322 690 620	HS . AF1600 . R	874,00	193
6322 690 621	HS . AF1600 . R	874,00	193
6322 690 666	HS . AF1600 . R	1.538,00	193
6322 990 620	HS . AF1600 . L	874,00	193
6322 990 621	HS . AF1600 . L	874,00	193
6322 990 666	HS . AF1600 . L	1.538,00	193
8002 000 978	GR . 2	26,00	194
8003 000 978	GR . 3	26,00	194
<b>Accesorios Twice / Folio</b>			
8400 057 667	FU . H358 . 1	66,00	204
8400 058 667	FU . H358 . 2	66,00	204
8400 059 667	FU . H408 . 1	71,00	204
8400 060 668	FU . TI1	71,00	204
8400 061 668	FU . BX1	45,00	205
8400 062 668	FU . BX2	27,00	205
8400 063 669	FU . TB1	45,00	205
<b>Espejos de diseño</b>			
6740 001 899	SP . FR375 . S1	800,00	236
6741 001 899	SP . FR450 . S1	950,00	236
6742 001 899	SP . FR500 . S1	990,00	236
6743 001 899	SP . FR600 . S1	1.100,00	237
6744 001 899	SP . FR600 . R1	995,00	238
6745 001 899	SP . FR750 . R1	1.115,00	238
6746 001 899	SP . FR1000 . R1	1.225,00	238
<b>Lámparas</b>			
8010 000 978	LE . 1	492,00	242
8010 001 978	LE . 1	492,00	242
8011 000 978	LE . 2	511,00	242
8011 001 978	LE . 2	511,00	242
8012 000 978	LE . 3	561,00	243
8012 001 978	LE . 3	561,00	243
8017 000 978	LE . 7	504,00	243
<b>Espejos</b>			
6716 000 899	SP . 325	206,00	246
6716 004 899	SP . 325 . 4	694,00	246
6717 000 899	SP . 450	229,00	246
6717 004 899	SP . 450 . 4	716,00	247
6718 000 899	SP . 580	236,00	248
6718 004 899	SP . 580 . 4	722,00	248
6719 000 899	SP . 300	198,00	244
6719 002 899	SP . 300 . 2	709,00	244
6720 000 899	SP . 300C	255,00	244
6720 002 899	SP . 300C . 2	768,00	245
6729 000 899	SP . 1 - 800 mm	468,00	250
6729 001 899	SP . 1 - 1000 mm	468,00	250
6729 014 899	SP . 1 - 1250 mm	581,00	250
6736 000 899	SP . 2 - 800 mm	637,00	251
6736 001 899	SP . 2 - 1000 mm	637,00	251
6736 014 899	SP . 2 - 1250 mm	722,00	251



# Novedades

# Artículos discontinuados

Artículo Nombre Color Página

## Vidriados especiales

### Aqua – Lavabos tipo bowl

3900 000 091	SB . Aqua300	Deep Green	108
3900 000 092	SB . Aqua300	Deep Blue	108
3900 000 093	SB . Aqua300	Deep Indigo	108

3901 000 091	SB . Aqua360	Deep Green	108
3901 000 092	SB . Aqua360	Deep Blue	108
3901 000 093	SB . Aqua360	Deep Indigo	108

3902 000 091	SB . Aqua450	Deep Green	109
3902 000 092	SB . Aqua450	Deep Blue	109
3902 000 093	SB . Aqua450	Deep Indigo	109

### Terra – Lavabos tipo bowl

3900 000 081	SB . Terra300	Oyster Matt	112
3900 000 082	SB . Terra300	Silk Matt	112
3900 000 083	SB . Terra300	Nordic Matt	112
3900 000 084	SB . Terra300	Gravel Matt	112

3901 000 081	SB . Terra360	Oyster Matt	112
3901 000 082	SB . Terra360	Silk Matt	112
3901 000 083	SB . Terra360	Nordic Matt	112
3901 000 084	SB . Terra360	Gravel Matt	112

3902 000 081	SB . Terra450	Oyster Matt	113
3902 000 082	SB . Terra450	Silk Matt	113
3902 000 083	SB . Terra450	Nordic Matt	113
3902 000 084	SB . Terra450	Gravel Matt	113

## Lavabos completos

### Steel19

5260 000 000	WP . S19 . 1	Blanco	174
--------------	--------------	--------	-----

### Piccolo Novo

5256 000 000	WP . PN1	Blanco	175
5256 000 081	WP . PN1	Oyster Matt	175
5256 000 083	WP . PN1	Nordic Matt	175
5256 000 084	WP . PN1	Gravel Matt	175

5257 000 000	WP . PN2	Blanco	175
5257 000 081	WP . PN2	Oyster Matt	175
5257 000 083	WP . PN2	Nordic Matt	175
5257 000 084	WP . PN2	Gravel Matt	175

## Accesorios – Folio

### Armario alto

6323 990 010	HS . F01250 . L	Gris fósil	203
6323 990 011	HS . F01250 . L	Roca lunar	203
6323 990 012	HS . F01250 . L	Berenjena	203
6323 990 013	HS . F01250 . L	Terra de sombra	203
6323 990 014	HS . F01250 . L	Blanco	203

6323 690 010	HS . F01250 . R	Gris fósil	203
6323 690 011	HS . F01250 . R	Roca lunar	203
6323 690 012	HS . F01250 . R	Berenjena	203
6323 690 013	HS . F01250 . R	Terra de sombra	203
6323 690 014	HS . F01250 . R	Blanco	203

Artículo Nombre

## Lámparas

8013 000 978	LE . 4
--------------	--------

8016 000 978	LE . 6
--------------	--------

## Espejos

6719 001 899	SP . 300 . 1
--------------	--------------

6720 001 899	SP . 300C . 1
--------------	---------------

6716 001 899	SP . 325 . 1
--------------	--------------

6716 003 899	SP . 325 . 3
--------------	--------------

6717 001 899	SP . 450 . 1
--------------	--------------

6717 003 899	SP . 450 . 3
--------------	--------------

6718 001 899	SP . 580 . 1
--------------	--------------

6718 003 899	SP . 580 . 3
--------------	--------------

## Accesorios

8307 000 978	UG . 1
--------------	--------





Un material con buenas propiedades: acero vitrificado.

Lo que comenzó hace más de 120 años con la fabricación de vasijas y palanganas, desembocó con “Aform” en un variado programa de lavabos y lavabos suspendidos del sector de los sanitarios.

Junto a la gran riqueza de variantes de construcción y montaje, la fabricación de nuestros lavabos y lavabos suspendidos en acero vitrificado conlleva un gran número de ventajas. Se beneficiará de estas buenas propiedades en su vida diaria.



### **Resistencia a golpes, arañazos y a la abrasión**

El vidriado, una película finísima de como máximo 300 µm de grosor, es inmune a efectos externos. Fino y robusto, hace frente a los retos cotidianos domésticos con su resistencia mecánica. Por ello apenas pueden producirse marcas de arañazos, abrasión o desconchados.

### **Color estable y resistente a rayos UV**

Los colores de nuestros lavabos y lavabos suspendidos no se decoloran, indiferentemente de cómo sea de intenso el color elegido. Esto se debe a determinados pigmentos del vidriado, que toman su color definitivo durante el proceso de cocción y después están protegidos perfectamente contra efectos externos mediante el vidriado.

### **De fácil cuidado e higiénico**

En la cocción del vidriado se genera una superficie sin poros de calidad de cristal liso en la que no se adhieren ni microorganismos ni partículas de suciedad. Además la superficie no se carga eléctricamente ni atrae el polvo. Por ello, para su limpieza por lo general basta con un paño húmedo. Mediante determinados aditivos se puede refinar la superficie como "antibacteriana" o "de fácil cuidado".

### **De estabilidad dimensional**

La tolerancia de nuestros lavabos y lavabos suspendidos asciende a  $\pm 2$  milímetros. Manufacturados de acero especial y cocidos a 830 grados Celsius, mantienen siempre la estabilidad de forma y resisten condiciones externas como diferencias de temperatura y cargas mecánicas.



### **Ligero**

Tradicionalmente nuestros lavabos y lavabos suspendidos tienen grosores de pared de 1,5 y 3 milímetros. Con ello son mucho más ligeros que productos equivalentes de otros materiales.

### **Resistente al calor y al frío**

Nuestros vidriados se cuecen a 830 grados Celsius en el acero y soportan diferencias de temperatura de -60 a +450 grados Celsius. Incluso cambios bruscos de temperatura, es decir, repentinos efectos de calor y de frío, no dañan al material.

### **Resistente a ácidos y sustancias químicas**

Nuestros vidriados poseen la misma resistencia a ácidos que el cristal, de modo que solo el ácido fluorhídrico podría dañar la superficie permanentemente. El fundamento para ello son óxidos que cristalizan, que se unen con el acero en el proceso de cocción como capa protectora.

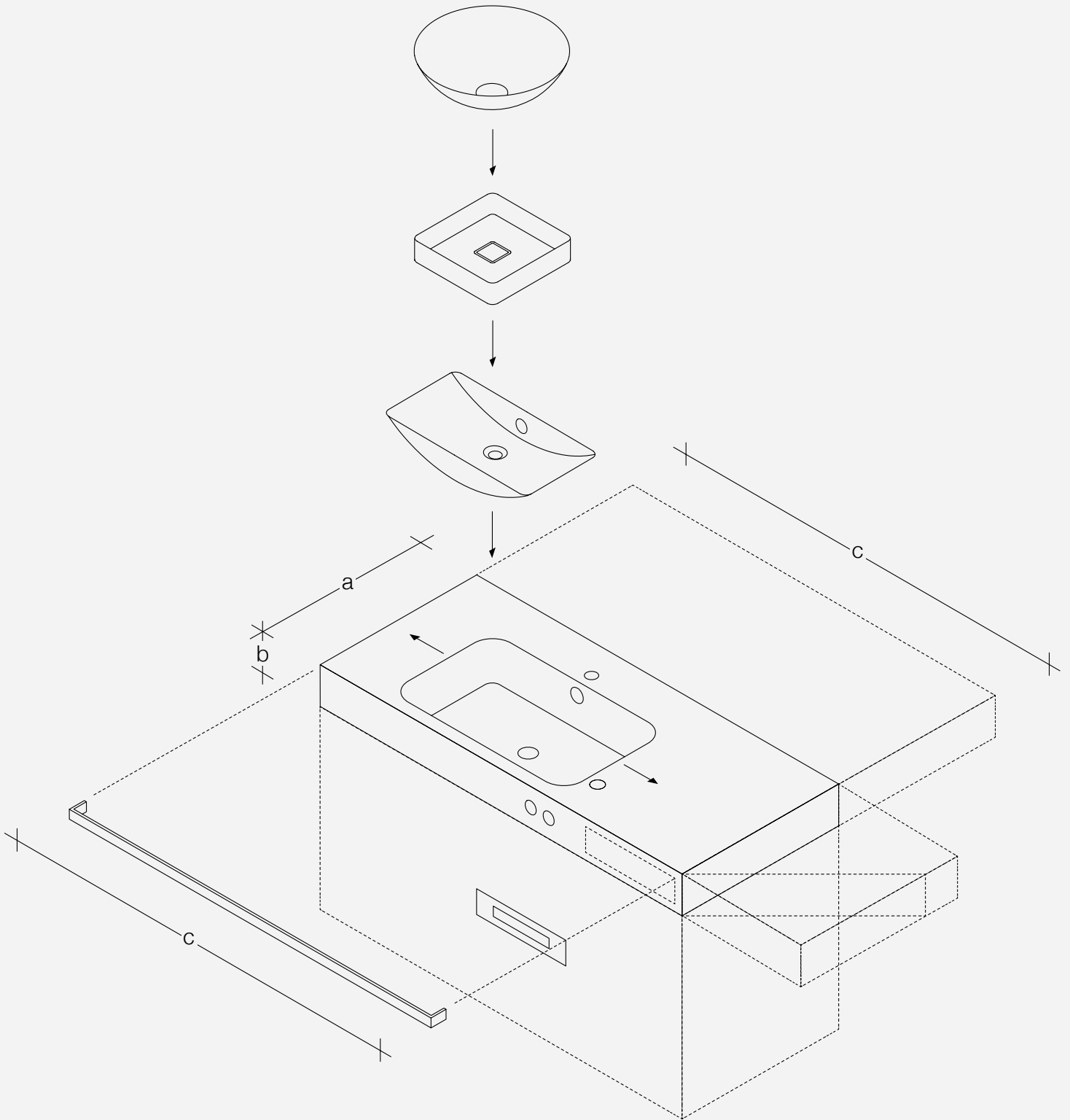


# Lavabos completos a medida

Independientemente de las tareas de construcción, nuestros productos, más allá del estándar de serie, pueden adaptarse en color, dimensión y función a los requisitos de un proyecto. Nuestros lavabos suspendidos se pueden configurar casi libremente en cuanto a anchura, profundidad y altura. Gracias a su estructura constructiva pueden integrarse además elementos funcionales como expendedores de lociones, de cosméticos o de papel y toalleros.

Podemos producir lavabos completos en espacios reducidos o complejos, por ejemplo en la proximidad de una puerta, mediante cortes oblicuos y entalladuras en el lavabo suspendido. Incluso en casos de especificaciones individuales, nuestros lavabos y lavabos suspendidos mantienen siempre su precisión con una tolerancia de medidas de escasamente  $\pm 2$  milímetros.

Tanto en baños principales, pequeños, de hotel, espacios sanitarios semipúblicos o en spas nuestras aptitudes no acaban en los lavabos y lavabos suspendidos. También la combinación con encimeras y muebles, así como la realización de instalaciones individuales o en serie están dentro de nuestra gama de prestaciones.



# Individualización en detalle

## **Soluciones específicas de proyecto para lavabos encastrados**

El ajuste de la altura del borde en lavabos encastrados de acero vitrificado es variable. El estándar está en 25 milímetros de altura del borde por encima de la encimera, sin embargo otros salientes se puede definir con la misma exactitud y realzan la forma afiligranada del lavabo.

## **Fabricación individual a medida**

Los lavabos sobre encimera se pueden adaptar a los requisitos específicos del proyecto en la medida exterior en altura y anchura, y los lavabos suspendidos en profundidad, anchura y altura.

## **Orificios perforados**

Podemos dotar a los lavabos y lavabos suspendidos de orificios perforados individuales según las especificaciones. Junto al diámetro también se puede variar la posición del orificio en el lavabo suspendido o banco del grifo. Igualmente, si se desea se pueden integrar orificios adicionales para el dosificador de loción y adaptarlo en posición y diámetro.

## **Integración de funciones**

Las ventajas constructivas del acero vitrificado permiten una fácil integración de funciones adicionales. Así por ejemplo en los lavabos suspendidos se pueden integrar dispensadores de papel y toallitas o montar toalleros.

## **Entalladuras y cortes oblicuos**

En espacios complejos o estrechos, por ejemplo en la proximidad de una puerta, a veces sólo se pueden realizar lavabos completos con productos a medida. Mediante el corte oblicuo o la entalladura de esquinas podemos adaptar nuestros lavabos suspendidos con una precisión milimétrica y así responder a sus exigencias de planificación. También fabricamos instalaciones a medida según sus especificaciones.







### **Grabados individuales y libre elección de color**

Para su marcado individual se pueden grabar logotipos o rótulos. Nuestros grabados láser quedan discretos en la capa superior del vidriado y son absolutamente duraderos.

Podemos realizar nuestros lavabos en el color RAL que usted desee, con un mínimo de 10 unidades. Conforme a sus especificaciones nuestra producción elabora una muestra de color en acero vitrificado para su aprobación.

### **Superficies especiales**

Junto con nuestros vidriados sin poros de serie también se pueden seleccionar superficies antibacterianas o de fácil limpieza como respuesta a requisitos especiales, por ejemplo, en el ámbito de los centros de salud. Iones de plata en el vidriado en las superficies antibacterianas evitan la multiplicación de microorganismos. Un revestimiento nanotecnológico, en el caso de las superficies de fácil limpieza, permite que el agua y las partículas de suciedad se deslicen fácilmente.

### **Adaptación de lavabos semiencastrados**

Para garantizar una imagen armónica en conjunto podemos coordinar lavabos semiencastrados en su radio interior de modo preciso con el radio del material de la encimera. Además se puede variar la altura del faldón delantero.



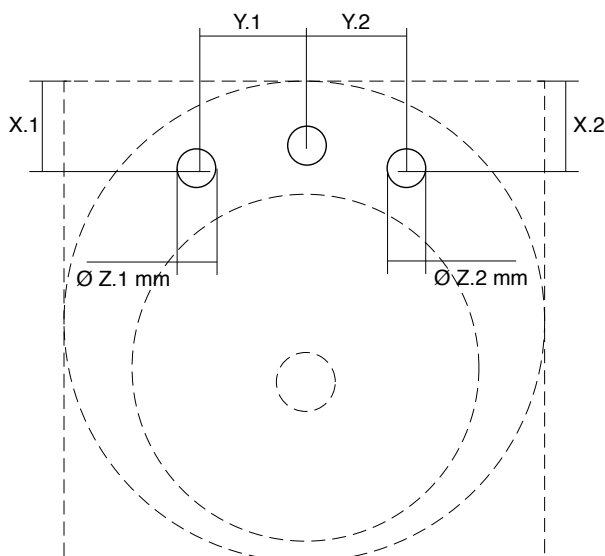
# Indicaciones acerca de la grifería y orificios perforados



Con las griferías de salida vertical (ángulo de impacto 90°) y aireador incorporado, el agua cae de forma óptima sobre el orificio de desagüe. Con ello presuponemos que la salida de la grifería sobre la superficie horizontal o mural se alinea justo en el centro del orificio de la válvula del lavabo. Para minimizar las salpicaduras de agua se recomienda además usar grifería con limitador de caudal (máx. 7,5 l/ min) o reducir la presión del agua a un máx. de 4,5 bar.

La altura de montaje de la grifería que sobresale de la pared debe consultarse en las instrucciones o recomendaciones del fabricante. Usualmente, la distancia entre el borde superior del lavabo y el borde inferior de la salida de la grifería varía de 140 a 200 mm.

En la lista de precios de las descripciones de productos se pueden encontrar indicaciones sobre la zona óptima de incidencia del agua en la cubeta.



El diámetro estándar de orificios de grifería según EN 111 es de 36 mm. La distancia de orificios es de 100 mm. En la parte de precios, directamente en el producto, encontrará los posibles orificios perforados como variantes especiales para grifería de 3 orificios [Ø 36 mm] o dosificadores de lociones [Ø 25 mm].

En pedidos con orificio perforado cambia nuestro número de artículo de 10 cifras del siguiente modo:

**Perforación de 3 orificios:** la cifra en la 7ª posición se sustituye por la cifra 6, p.ej. EW 3.2: 2018 006 000  
**Orificio para dosificador de loción a la derecha:** la cifra en la 6ª posición se sustituye por la cifra 8, p.ej. EW 3.2: 2018 080 000  
**Orificio para dosificador de loción a la izquierda:** la cifra en la 6ª. posición se sustituye por la cifra 9, p.ej. EW 3.2: 2018 090 000

# Precios

# Informaciones técnicas

## **Página web de Dornbracht Group Professional**

En la página web de Dornbracht Group Professional encontrará amplia información de nuestra gama de productos Aform. Tiene a su disposición para descargar todos los documentos de productos como textos de licitación, datos de planificación e instrucciones de montaje. Aproveche esta base de datos para efectuar especificaciones de proyectos de forma rápida y directa.




















[www.professional.dornbrachtgroup.com](http://www.professional.dornbrachtgroup.com)

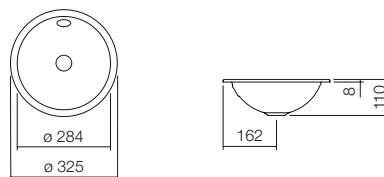

# Lavabos bajo encimera

## **UB**



Lavabo bajo encimera  
**UB . K450**  
ø 409 x 159 mm

Ancho de lavabo				
325 – 425 mm	450 – 585 mm	600 – 700 mm	750 – 1000 mm	
 <p><b>UB . K325</b>            Molde ø 284 mm            Página 24</p>	 <p><b>UB . K450</b>            Molde ø 409 mm            Página 25</p>			Circular
 <p><b>UB . K400</b>            Molde ø 359 mm            Página 24</p>	 <p><b>UB . S0450 . 1</b>            Molde ø 444 mm            Página 29</p>			
 <p><b>UB . KE325</b>            Molde ø 319 mm            Página 26</p>	 <p><b>UB . S0450 . 2</b>            Molde ø 444 mm            Página 30</p>			
 <p><b>UB . KE375</b>            Molde ø 369 mm            Página 27</p>				
 <p><b>UB . KE400</b>            Molde ø 394 mm            Página 28</p>				
 <p><b>UB . 0425</b>            Molde 372 x 273 mm            Página 31</p>	 <p><b>UB . 0525</b>            Molde 472 x 373 mm            Página 31</p>			Oval
	 <p><b>UB . Q450</b>            Molde 371 x 371 mm            Página 38</p>	 <p><b>UB . SR650</b>            Molde 609 x 359 mm            Página 37</p>	 <p><b>UB . ME750</b>            Molde 754 x 379 mm            Página 33</p>	Cuadrados y rectangulares
	 <p><b>UB . ME500</b>            Molde 504 x 379 mm            Página 32</p>	 <p><b>UB . RE700 . 4</b>            Molde 632 x 330 mm            Página 37</p>	 <p><b>UB . R800</b>            Molde 703 x 360 mm            Página 36</p>	
	 <p><b>UB . R585</b>            Molde 507 x 273 mm            Página 36</p>	 <p><b>UB . TA700</b>            Molde 668 x 354 mm            Página 38</p>	 <p><b>UB . ME1000</b>            Molde 1004 x 379 mm            Página 34</p>	

**Lavabos bajo encimera – K-serie****UB . K325**

Lavabo bajo encimera, redondo, Ø 284 mm, altura 110 mm, acero vitrificado, sin orificio para grifería, con rebosadero, incluyendo set de fijación, dispositivo de rebosadero



	Art. N°	Precio	Variantes	Art. N°	Recargo
blanco	2030 700 000	198,00	Sin rebosadero	2030 500 000	0,00
blanco, de cuidado fácil	2030 700 400	233,00	Brillante, mate, color especial	2030 700 XXX	30 %
blanco, antibacteriano	2030 700 401	240,00			

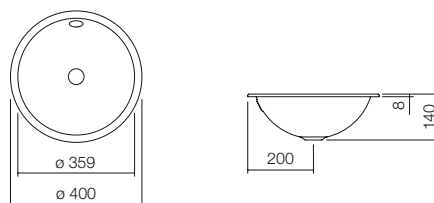
**Indicaciones de grifos**

Zona de incidencia aprox. 85 – 115 mm a partir del borde posterior del lavabo.

Parámetros véase pág. 20.

**Accesorios recomendados > v. pág. 220**

	Art. N°	Precio
Sifón, SI.2	8306 000 978	158,00
Sifón, SI.3	8312 000 978	153,00
Válvula de desagüe, VT.1	8302 000 978	73,00

**UB . K400**

Lavabo bajo encimera, redondo, Ø 359 mm, altura 140 mm, acero vitrificado, sin orificio para grifería, con rebosadero, incluyendo set de fijación, dispositivo de rebosadero



	Art. N°	Precio	Variantes	Art. N°	Recargo
blanco	2031 700 000	203,00	Sin rebosadero	2031 500 000	0,00
blanco, de cuidado fácil	2031 700 400	238,00	Brillante, mate, color especial	2031 700 XXX	30 %
blanco, antibacteriano	2031 700 401	245,00			

**Indicaciones de grifos**

Zona de incidencia aprox. 110 – 150 mm a partir del borde posterior del lavabo.

Parámetros véase pág. 20.


**Accesorios recomendados > v. pág. 220**

	Art. N°	Precio
Sifón, SI.2	8306 000 978	158,00
Sifón, SI.3	8312 000 978	153,00
Válvula de desagüe, VT.1	8302 000 978	73,00

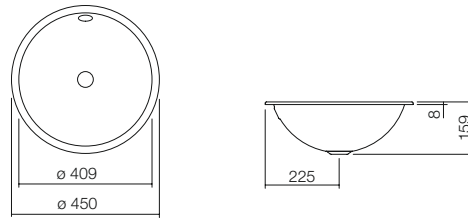
## Lavabos bajo encimera – K-serie

Precios en euros IVA no incluido  
Plantillas descargables en [www.alape.com](http://www.alape.com)

### UB . K450



Lavabo bajo encimera, redondo, Ø 409 mm, altura 159 mm, acero vitrificado, sin orificio para grifería, con rebosadero, incluyendo set de fijación, dispositivo de rebosadero



	Art. N°	Precio	Variantes	Art. N°	Recargo
blanco	2032 700 000	215,00	Sin rebosadero	2032 500 000	0,00
blanco, de cuidado fácil	2032 700 400	250,00	Brillante, mate, color especial	2032 700 XXX	30 %
blanco, antibacteriano	2032 700 401	258,00			

#### Indicaciones de grifos

Zona de incidencia aprox. 110 – 170 mm a partir del borde posterior del lavabo.

Parámetros véase pág. 20.

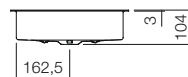
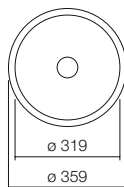
#### Accesorios recomendados > v. pág. 220

	Art. N°	Precio
Sifón, SI.2	8306 000 978	158,00
Sifón, SI.3	8312 000 978	153,00
Válvula de desagüe, VT.1	8302 000 978	73,00



**Lavabos bajo encimera – KE-serie (Unisono)**Precios en euros IVA no incluido  
Plantillas descargables en [www.alape.com](http://www.alape.com)**UB . KE325**

Lavabo bajo encimera, redondo, Ø 319 mm, altura 104 mm, acero vitrificado, sin orificio para grifería, sin rebosadero, incluyendo set de fijación, válvula de desagüe, tapa de válvula, cromado



	Art. N°	Precio	Variantes	Art. N°	Recargo
blanco	3223 501 000	458,00	Brillante, mate, color especial	3223 501 XXX	30 %
blanco, de cuidado fácil	3223 501 400	497,00			
blanco, antibacteriano	3223 501 401	511,00			

**Indicaciones de grifos**

Zona de incidencia aprox. 102 – 137 mm a partir del borde posterior del lavabo.

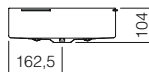
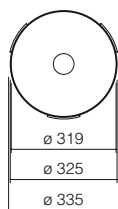
Parámetros véase pág. 20.

**Accesorios recomendados > v. pág. 220**

	Art. N°	Precio
Sifón, SI.2	8306 000 978	158,00
Sifón, SI.3	8312 000 978	153,00
Válvula de desagüe y con rebosadero, VT1.1	8313 001 999	82,00

**UB . KE325**

Lavabo bajo encimera, redondo, Ø 319 mm, altura 104 mm, acero vitrificado, sin orificio para grifería, sin rebosadero, incluyendo set de fijación, válvula de desagüe, tapa de válvula, cromado, optimizado para el encastre directamente bajo la capa de laminado de una encimera recubierta



	Art. N°	Precio	Variantes	Art. N°	Recargo
blanco	3223 504 000	458,00	Brillante, mate, color especial	3223 504 XXX	30 %
blanco, de cuidado fácil	3223 504 400	497,00			
blanco, antibacteriano	3223 504 401	511,00			

**Indicaciones de grifos**

Zona de incidencia aprox. 102 – 137 mm a partir del borde posterior del lavabo.

Parámetros véase pág. 20.

**Accesorios recomendados > v. pág. 220**

	Art. N°	Precio
Sifón, SI.2	8306 000 978	158,00
Sifón, SI.3	8312 000 978	153,00
Válvula de desagüe y con rebosadero, VT1.1	8313 001 999	82,00



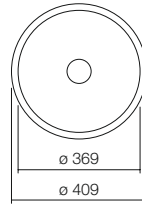
## Lavabos bajo encimera – KE-serie (Unisono)

Precios en euros IVA no incluido  
Plantillas descargables en [www.alape.com](http://www.alape.com)

### UB . KE375



Lavabo bajo encimera, redondo, Ø 369 mm, altura 114 mm, acero vitrificado, sin orificio para grifería, sin rebosadero, incluyendo set de fijación, válvula de desagüe, tapa de válvula, cromado



	Art. N°	Precio	Variantes	Art. N°	Recargo
blanco	3224 501 000	507,00	Brillante, mate, color especial	3224 501 XXX	30 %
blanco, de cuidado fácil	3224 501 400	547,00			
blanco, antibacteriano	3224 501 401	559,00			

#### Indicaciones de grifos

Zona de incidencia aprox. 117 – 162 mm a partir del borde posterior del lavabo.

Parámetros véase pág. 20.

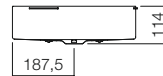
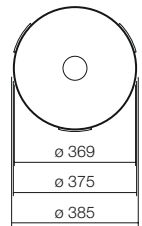
#### Accesorios recomendados > v. pág. 220

	Art. N°	Precio
Sifón, SI.2	8306 000 978	158,00
Sifón, SI.3	8312 000 978	153,00
Válvula de desagüe y con rebosadero, VT1.1	8313 001 999	82,00

### UB . KE375



Lavabo bajo encimera, redondo, Ø 369 mm, altura 114 mm, acero vitrificado, sin orificio para grifería, sin rebosadero, incluyendo set de fijación, válvula de desagüe, tapa de válvula, cromado, optimizado para el encastre directamente bajo la capa de laminado de una encimera recubierta



	Art. N°	Precio	Variantes	Art. N°	Recargo
blanco	3224 504 000	507,00	Brillante, mate, color especial	3224 504 XXX	30 %
blanco, de cuidado fácil	3224 504 400	547,00			
blanco, antibacteriano	3224 504 401	559,00			

#### Indicaciones de grifos

Zona de incidencia aprox. 117 – 162 mm a partir del borde posterior del lavabo.

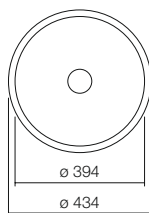
Parámetros véase pág. 20.

#### Accesorios recomendados > v. pág. 220

	Art. N°	Precio
Sifón, SI.2	8306 000 978	158,00
Sifón, SI.3	8312 000 978	153,00
Válvula de desagüe y con rebosadero, VT1.1	8313 001 999	82,00

**Lavabos bajo encimera – KE-serie (Unisono)**Precios en euros IVA no incluido  
Plantillas descargables en [www.alape.com](http://www.alape.com)**UB . KE400**

Lavabo bajo encimera, redondo, Ø 394 mm, altura 114 mm, acero vitrificado, sin orificio para grifería, sin rebosadero, incluyendo set de fijación, válvula de desagüe, tapa de válvula, cromado



	Art. N°	Precio	Variantes	Art. N°	Recargo
blanco	3225 501 000	540,00	Brillante, mate, color especial	3225 501 XXX	30 %
blanco, de cuidado fácil	3225 501 400	579,00			
blanco, antibacteriano	3225 501 401	592,00			

**Indicaciones de grifos**

Zona de incidencia aprox. 122 – 167 mm a partir del borde posterior del lavabo.

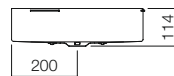
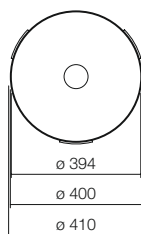
Parámetros véase pág. 20.

**Accesorios recomendados > v. pág. 220**

	Art. N°	Precio
Sifón, SI.2	8306 000 978	158,00
Sifón, SI.3	8312 000 978	153,00
Válvula de desagüe y con rebosadero, VT1.1	8313 001 999	82,00

**UB . KE400**

Lavabo bajo encimera, redondo, Ø 394 mm, altura 114 mm, acero vitrificado, sin orificio para grifería, sin rebosadero, incluyendo set de fijación, válvula de desagüe, tapa de válvula, cromado, optimizado para el encastre directamente bajo la capa de laminado de una encimera recubierta



	Art. N°	Precio	Variantes	Art. N°	Recargo
blanco	3225 504 000	540,00	Brillante, mate, color especial	3225 504 XXX	30 %
blanco, de cuidado fácil	3225 504 400	579,00			
blanco, antibacteriano	3225 504 401	592,00			

**Indicaciones de grifos**

Zona de incidencia aprox. 122 – 167 mm a partir del borde posterior del lavabo.

Parámetros véase pág. 20.

**Accesorios recomendados > v. pág. 220**

	Art. N°	Precio
Sifón, SI.2	8306 000 978	158,00
Sifón, SI.3	8312 000 978	153,00
Válvula de desagüe y con rebosadero, VT1.1	8313 001 999	82,00

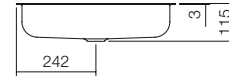
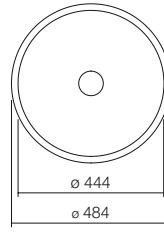
## Lavabos bajo encimera – SO-serie (Sondo)

Precios en euros IVA no incluido  
Plantillas descargables en [www.alape.com](http://www.alape.com)

### UB . S0450 . 1



Lavabo bajo encimera, redondo, Ø 444 mm, altura 115 mm, acero vitrificado, sin orificio para grifería, sin rebosadero, incluyendo set de fijación, válvula de desagüe, tapa de válvula, cromado



	Art. N°	Precio	Variantes	Art. N°	Recargo
blanco	3505 501 000	573,00	Brillante, mate, color especial	3505 501 XXX	30 %
blanco, de cuidado fácil	3505 501 400	613,00			
blanco, antibacteriano	3505 501 401	625,00			

#### Indicaciones de grifos

Zona de incidencia aprox. 77 – 187 mm a partir del borde posterior del lavabo.

Parámetros véase pág. 20.

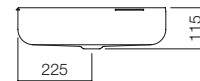
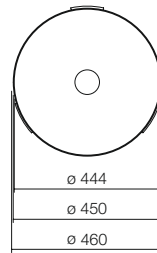
#### Accesorios recomendados > v. pág. 220

	Art. N°	Precio
Sifón, SI.2	8306 000 978	158,00
Sifón, SI.3	8312 000 978	153,00
Válvula de desagüe y con rebosadero, VT1.1	8313 002 999	82,00

### UB . S0450 . 1



Lavabo bajo encimera, redondo, Ø 444 mm, altura 115 mm, acero vitrificado, sin orificio para grifería, sin rebosadero, incluyendo set de fijación, válvula de desagüe, tapa de válvula, cromado, optimizado para el encastre directamente bajo la capa de laminado de una encimera recubierta



	Art. N°	Precio	Variantes	Art. N°	Recargo
blanco	3505 504 000	573,00	Brillante, mate, color especial	3505 504 XXX	30 %
blanco, de cuidado fácil	3505 504 400	613,00			
blanco, antibacteriano	3505 504 401	625,00			

#### Indicaciones de grifos

Zona de incidencia aprox. 77 – 187 mm a partir del borde posterior del lavabo.

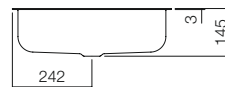
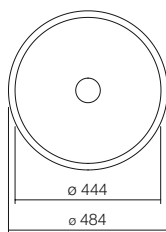
Parámetros véase pág. 20.

#### Accesorios recomendados > v. pág. 220

	Art. N°	Precio
Sifón, SI.2	8306 000 978	158,00
Sifón, SI.3	8312 000 978	153,00
Válvula de desagüe y con rebosadero, VT1.1	8313 002 999	82,00

**Lavabos bajo encimera – SO-serie (Sondo)**Precios en euros IVA no incluido  
Plantillas descargables en [www.alape.com](http://www.alape.com)**UB . S0450 . 2**

Lavabo bajo encimera, redondo, Ø 444 mm, altura 145 mm, acero vitrificado, sin orificio para grifería, sin rebosadero, incluyendo set de fijación, válvula de desagüe, tapa de válvula, cromado



	Art. N°	Precio	Variantes	Art. N°	Recargo
blanco	3506 501 000	600,00	Brillante, mate, color especial	3506 501 XXX	30 %
blanco, de cuidado fácil	3506 501 400	641,00			
blanco, antibacteriano	3506 501 401	653,00			

**Indicaciones de grifos**

Zona de incidencia aprox. 77 – 187 mm a partir del borde posterior del lavabo.

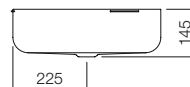
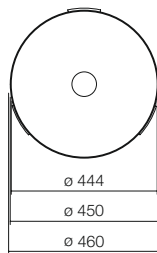
Parámetros véase pág. 20.

**Accesorios recomendados > v. pág. 220**

	Art. N°	Precio
Sifón, SI.2	8306 000 978	158,00
Sifón, SI.3	8312 000 978	153,00
Válvula de desagüe y con rebosadero, VT1.1	8313 002 999	82,00

**UB . S0450 . 2**

Lavabo bajo encimera, redondo, Ø 444 mm, altura 145 mm, acero vitrificado, sin orificio para grifería, sin rebosadero, incluyendo set de fijación, válvula de desagüe, tapa de válvula, cromado, optimizado para el encastre directamente bajo la capa de laminado de una encimera recubierta



	Art. N°	Precio	Variantes	Art. N°	Recargo
blanco	3506 504 000	600,00	Brillante, mate, color especial	3506 504 XXX	30 %
blanco, de cuidado fácil	3506 504 400	641,00			
blanco, antibacteriano	3506 504 401	653,00			

**Indicaciones de grifos**

Zona de incidencia aprox. 77 – 187 mm a partir del borde posterior del lavabo.

Parámetros véase pág. 20.

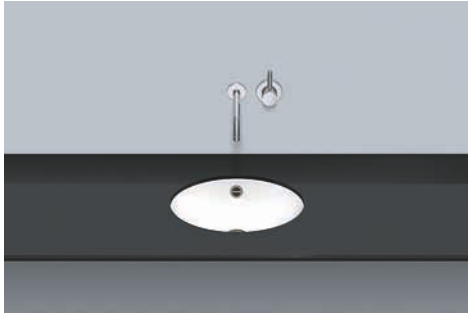
**Accesorios recomendados > v. pág. 220**

	Art. N°	Precio
Sifón, SI.2	8306 000 978	158,00
Sifón, SI.3	8312 000 978	153,00
Válvula de desagüe y con rebosadero, VT1.1	8313 002 999	82,00

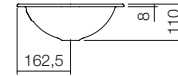
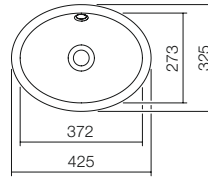
## Lavabos bajo encimera – O-serie

Precios en euros IVA no incluido  
Plantillas descargables en [www.alape.com](http://www.alape.com)

### UB . 0425



Lavabo bajo encimera, oval, an/al/p 372/110/273 mm, acero vitrificado, sin orificio para grifería, con rebosadero, incluyendo set de fijación, dispositivo de rebosadero



	Art. N°	Precio	Variantes	Art. N°	Recargo
blanco	2110 700 000	205,00	Sin rebosadero	2110 500 000	0,00
blanco, de cuidado fácil	2110 700 400	240,00	Brillante, mate, color especial	2110 700 XXX	30 %
blanco, antibacteriano	2110 700 401	247,00			

#### Indicaciones de grifos

Zona de incidencia aprox. 100 – 125 mm a partir del borde posterior del lavabo.

Parámetros véase pág. 20.

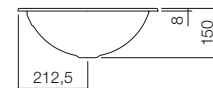
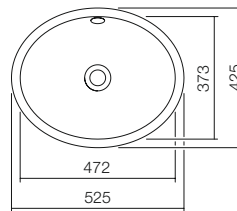
#### Accesorios recomendados > v. pág. 220

	Art. N°	Precio
Sifón, SI.2	8306 000 978	158,00
Sifón, SI.3	8312 000 978	153,00
Válvula de desagüe, VT.1	8302 000 978	73,00

### UB . 0525



Lavabo bajo encimera, oval, an/al/p 472/150/373 mm, acero vitrificado, sin orificio para grifería, con rebosadero, incluyendo set de fijación, dispositivo de rebosadero



	Art. N°	Precio	Variantes	Art. N°	Recargo
blanco	2111 700 000	228,00	Sin rebosadero	2111 500 000	0,00
blanco, de cuidado fácil	2111 700 400	263,00	Brillante, mate, color especial	2111 700 XXX	30 %
blanco, antibacteriano	2111 700 401	280,00			

#### Indicaciones de grifos

Zona de incidencia aprox. 120 – 165 mm a partir del borde posterior del lavabo.

Parámetros véase pág. 20.

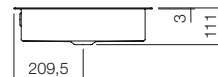
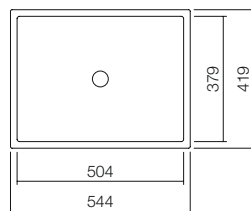
#### Accesorios recomendados > v. pág. 220

	Art. N°	Precio
Sifón, SI.2	8306 000 978	158,00
Sifón, SI.3	8312 000 978	153,00
Válvula de desagüe, VT.1	8302 000 978	73,00

## Lavabos bajo encimera – ME-serie

Precios en euros IVA no incluido  
Plantillas descargables en [www.alape.com](http://www.alape.com)

## UB . ME500



Lavabo bajo encimera, rectangular, an/al/p 504/111/379 mm, acero vitrificado, sin orificio para grifería, con rebosadero, incluyendo set de fijación, dispositivo de rebosadero



	Art. N°	Precio	Variantes	Art. N°	Recargo
blanco	3226 701 000	755,00	Sin rebosadero	3226 501 000	0,00
blanco, de cuidado fácil	3226 701 400	796,00	Brillante, mate, color especial	3226 701 XXX	30 %
blanco, antibacteriano	3226 701 401	808,00			

## Indicaciones de grifos

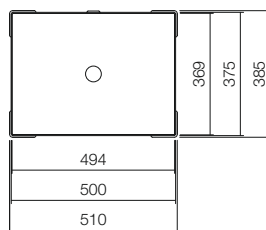
Zona de incidencia aprox. 112 – 157 mm a partir del borde posterior del lavabo.

Parámetros véase pág. 20.

## Accesorios recomendados &gt; v. pág. 220

	Art. N°	Precio
Sifón, SI.2	8306 000 978	158,00
Sifón, SI.3	8312 000 978	153,00
Válvula de desagüe, VT.1	8302 000 978	73,00

## UB . ME500



Lavabo bajo encimera, rectangular, an/al/p 494/111/369 mm, acero vitrificado, sin orificio para grifería, con rebosadero, incluyendo set de fijación, dispositivo de rebosadero, optimizado para el encastre directamente bajo la capa de laminado de una encimera recubierta



	Art. N°	Precio	Variantes	Art. N°	Recargo
blanco	3226 704 000	755,00	Sin rebosadero	3226 504 000	0,00
blanco, de cuidado fácil	3226 704 400	796,00	Brillante, mate, color especial	3226 704 XXX	30 %
blanco, antibacteriano	3226 704 401	808,00			

## Indicaciones de grifos

Zona de incidencia aprox. 112 – 157 mm a partir del borde posterior del lavabo.

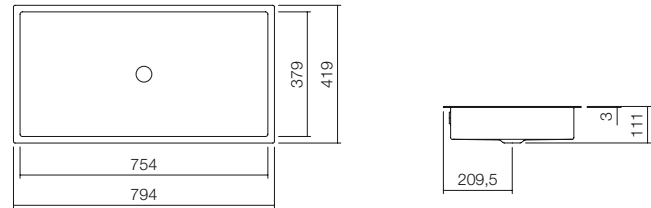
Parámetros véase pág. 20.

## Accesorios recomendados &gt; v. pág. 220

	Art. N°	Precio
Sifón, SI.2	8306 000 978	158,00
Sifón, SI.3	8312 000 978	153,00
Válvula de desagüe, VT.1	8302 000 978	73,00

**Lavabos bajo encimera – ME-serie****UB . ME750**

Lavabo bajo encimera, rectangular, an/al/p 754/111/379 mm, acero vitrificado, sin orificio para grifería, con rebosadero, incluyendo set de fijación, dispositivo de rebosadero



	Art. N°	Precio	Variantes	Art. N°	Recargo
blanco	3227 701 000	815,00	Sin rebosadero	3227 501 000	0,00
blanco, de cuidado fácil	3227 701 400	855,00	Brillante, mate, color especial	3227 701 XXX	30 %
blanco, antibacteriano	3227 701 401	867,00			

**Indicaciones de grifos**

Zona de incidencia aprox. 112 – 157 mm a partir del borde posterior del lavabo.

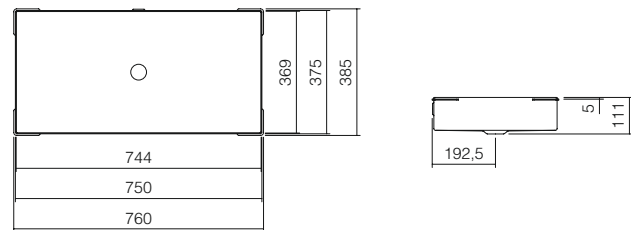
Parámetros véase pág. 20.

**Accesorios recomendados > v. pág. 220**

	Art. N°	Precio
Sifón, SI.2	8306 000 978	158,00
Sifón, SI.3	8312 000 978	153,00
Válvula de desagüe, VT.1	8302 000 978	73,00

**UB . ME750**

Lavabo bajo encimera, rectangular, an/al/p 744/111/369 mm, acero vitrificado, sin orificio para grifería, con rebosadero, incluyendo set de fijación, dispositivo de rebosadero, optimizado para el encastre directamente bajo la capa de laminado de una encimera recubierta



	Art. N°	Precio	Variantes	Art. N°	Recargo
blanco	3227 704 000	815,00	Sin rebosadero	3227 504 000	0,00
blanco, de cuidado fácil	3227 704 400	855,00	Brillante, mate, color especial	3227 704 XXX	30 %
blanco, antibacteriano	3227 704 401	867,00			

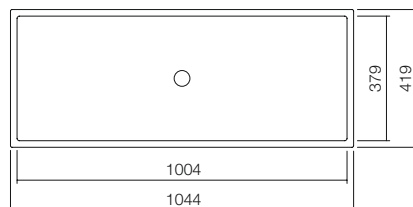

**Indicaciones de grifos**

Zona de incidencia aprox. 112 – 157 mm a partir del borde posterior del lavabo.

Parámetros véase pág. 20.

**Accesorios recomendados > v. pág. 220**

	Art. N°	Precio
Sifón, SI.2	8306 000 978	158,00
Sifón, SI.3	8312 000 978	153,00
Válvula de desagüe, VT.1	8302 000 978	73,00

**Lavabos bajo encimera – ME-serie****UB . ME1000**

Lavabo bajo encimera, rectangular, an/al/p 1004/111/379 mm, acero vitrificado, sin orificio para grifería, con rebosadero, incluyendo set de fijación, dispositivo de rebosadero



	Art. N°	Precio	Variantes	Art. N°	Recargo
blanco	3228 701 000	922,00	Sin rebosadero	3228 501 000	0,00
blanco, de cuidado fácil	3228 701 400	962,00	Brillante, mate, color especial	3228 701 XXX	30 %
blanco, antibacteriano	3228 701 401	974,00			

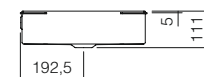
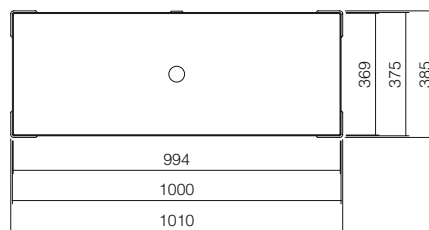
**Indicaciones de grifos**

Zona de incidencia aprox. 112 – 157 mm a partir del borde posterior del lavabo.

Parámetros véase pág. 20.

**Accesorios recomendados > v. pág. 220**

	Art. N°	Precio
Sifón, SI.2	8306 000 978	158,00
Sifón, SI.3	8312 000 978	153,00
Válvula de desagüe, VT.1	8302 000 978	73,00

**UB . ME1000**

Lavabo bajo encimera, rectangular, an/al/p 994/111/369 mm, acero vitrificado, sin orificio para grifería, con rebosadero, incluyendo set de fijación, dispositivo de rebosadero, optimizado para el encastre directamente bajo la capa de laminado de una encimera recubierta



	Art. N°	Precio	Variantes	Art. N°	Recargo
blanco	3228 704 000	922,00	Sin rebosadero	3228 504 000	0,00
blanco, de cuidado fácil	3228 704 400	962,00	Brillante, mate, color especial	3228 704 XXX	30 %
blanco, antibacteriano	3228 704 401	974,00			

**Indicaciones de grifos**

Zona de incidencia aprox. 112 – 157 mm a partir del borde posterior del lavabo.

Parámetros véase pág. 20.

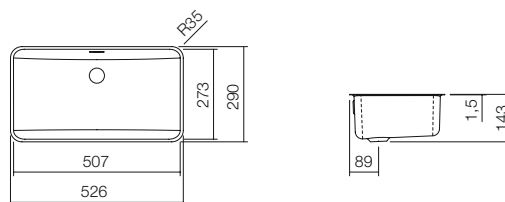
**Accesorios recomendados > v. pág. 220**

	Art. N°	Precio
Sifón, SI.2	8306 000 978	158,00
Sifón, SI.3	8312 000 978	153,00
Válvula de desagüe, VT.1	8302 000 978	73,00





Metaphor  
Lavabo bajo encimera  
**UB. ME750**  
754 x 111 x 379 mm

**Lavabos bajo encimera – R-serie****UB . R585**

Lavabo bajo encimera, rectangular, an/al/p 507/143/273 mm, acero vitrificado, sin orificio para grifería, con rebosadero, incluyendo set de fijación, dispositivo de rebosadero



	Art. N°	Precio	Variantes	Art. N°	Recargo
blanco	2250 700 000	335,00	Sin rebosadero	2250 500 000	0,00
blanco, de cuidado fácil	2250 700 400	375,00	Brillante, mate, color especial	2250 700 XXX	30 %
blanco, antibacteriano	2250 700 401	377,00			

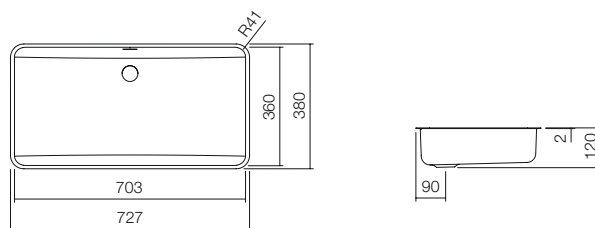
**Indicaciones de grifos**

Zona de incidencia aprox. 133 – 153 mm a partir del borde posterior del lavabo.

Parámetros véase pág. 20.

**Accesorios recomendados > v. pág. 220**

	Art. N°	Precio
Sifón, SI.2	8306 000 978	158,00
Sifón, SI.3	8312 000 978	153,00
Válvula de desagüe, VT.1	8302 000 978	73,00

**UB . R800**

Lavabo bajo encimera, rectangular, an/al/p 703/120/360 mm, acero vitrificado, sin orificio para grifería, con rebosadero, incluyendo set de fijación, dispositivo de rebosadero



	Art. N°	Precio	Variantes	Art. N°	Recargo
blanco	2251 700 000	624,00	Sin rebosadero	2251 500 000	0,00
blanco, de cuidado fácil	2251 700 400	664,00	Brillante, mate, color especial	2251 700 XXX	30 %
blanco, antibacteriano	2251 700 401	666,00			

**Indicaciones de grifos**

Zona de incidencia aprox. 145,5 – 200,5 mm a partir del borde posterior del lavabo.

Parámetros véase pág. 20.

**Accesorios recomendados > v. pág. 220**

	Art. N°	Precio
Sifón, SI.2	8306 000 978	158,00
Sifón, SI.3	8312 000 978	153,00
Válvula de desagüe, VT.1	8302 000 978	73,00

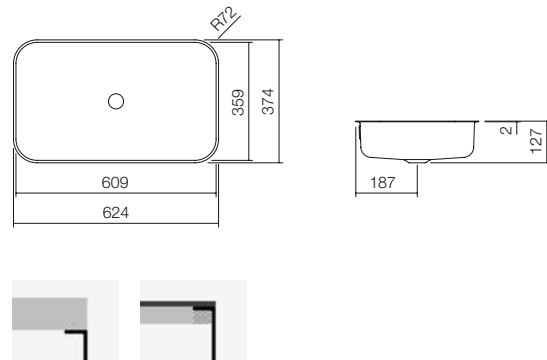
## Lavabos bajo encimera – SR-serie, RE-serie

Precios en euros IVA no incluido  
Plantillas descargables en [www.alape.com](http://www.alape.com)

### UB . SR650



Lavabo bajo encimera, rectangular, an/al/p 609/127/359 mm, acero vitrificado, sin orificio para grifería, con rebosadero, incluyendo set de fijación, dispositivo de rebosadero



	Art. N°	Precio	Variantes	Art. N°	Recargo
blanco	2255 700 000	313,00	Sin rebosadero	2255 500 000	0,00
blanco, de cuidado fácil	2255 700 400	353,00	Brillante, mate, color especial	2255 700 XXX	30 %
blanco, antibacteriano	2255 700 401	355,00			

#### Indicaciones de grifos

Zona de incidencia aprox. 70 – 120 mm a partir del borde posterior del lavabo.

Parámetros véase pág. 20.

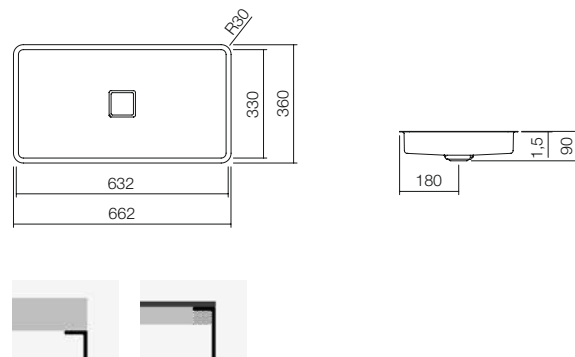
#### Accesorios recomendados > v. pág. 220

	Art. N°	Precio
Sifón, SI.2	8306 000 978	158,00
Sifón, SI.3	8312 000 978	153,00
Válvula de desagüe, VT.1	8302 000 978	73,00

### UB . RE700 . 4



Lavabo bajo encimera, rectangular, an/al/p 632/90/330 mm, acero vitrificado, sin orificio para grifería, sin rebosadero, incluyendo set de fijación, válvula de desagüe, tapa de válvula, vitrificado blanco



	Art. N°	Precio	Variantes	Art. N°	Recargo
blanco	2258 500 000	537,00	Brillante, mate, color especial	2258 500 XXX	30 %
blanco, de cuidado fácil	2258 500 400	578,00			
blanco, antibacteriano	2258 500 401	579,00			

#### Indicaciones de grifos

Zona de incidencia aprox. 86 – 121 mm a partir del borde posterior del lavabo.

Parámetros véase pág. 20.

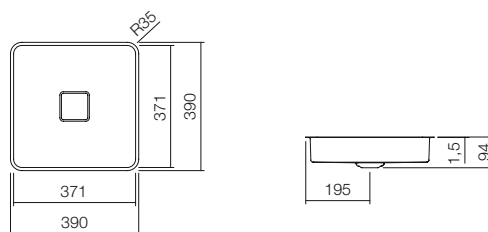
#### Accesorios recomendados > v. pág. 220

	Art. N°	Precio
Sifón, SI.2	8306 000 978	158,00
Sifón, SI.3	8312 000 978	153,00
Válvula de desagüe y con rebosadero, VT1.1	8313 001 999	82,00

## Lavabos bajo encimera – Q-serie, TA-serie

Precios en euros IVA no incluido  
Plantillas descargables en [www.alape.com](http://www.alape.com)

### UB . Q450



Lavabo bajo encimera, cuadrado, an/al/p 371/94/371 mm, acero vitrificado, sin orificio para grifería, sin rebosadero, incluyendo set de fijación, válvula de desagüe, tapa de válvula, vitrificado blanco

	Art. N°	Precio	Variantes	Art. N°	Recargo
blanco	2312 500 000	477,00	Brillante, mate, color especial	2312 500 XXX	30 %
blanco, de cuidado fácil	2312 500 400	517,00			
blanco, antibacteriano	2312 500 401	519,00			

#### Indicaciones de grifos

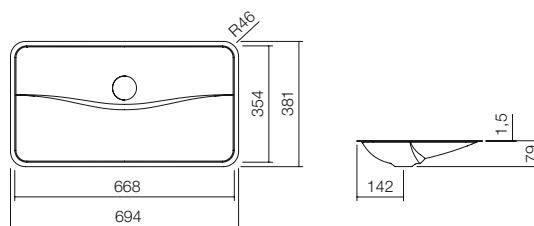
Zona de incidencia aprox. 85 – 140 mm a partir del borde posterior del lavabo.

Parámetros véase pág. 20.

#### Accesorios recomendados > v. pág. 220

	Art. N°	Precio
Sifón, SI.2	8306 000 978	158,00
Sifón, SI.3	8312 000 978	153,00
Válvula de desagüe y con rebosadero, VT1.1	8313 001 999	82,00

### UB . TA700



Lavabo bajo encimera, rectangular, an/al/p 668/79/354 mm, acero vitrificado, sin orificio para grifería, sin rebosadero, incluyendo set de fijación, válvula de desagüe, tapa de válvula, cromado

	Art. N°	Precio	Variantes	Art. N°	Recargo
blanco	2217 500 000	591,00	Brillante, mate, color especial	2217 500 XXX	30 %
blanco, de cuidado fácil	2217 500 400	629,00			
blanco, antibacteriano	2217 500 401	633,00			

#### Indicaciones de grifos

Zona de incidencia aprox. 208 – 238 mm a partir del borde posterior del lavabo.

Parámetros véase pág. 20.

#### Accesorios recomendados > v. pág. 220

	Art. N°	Precio
Sifón, SI.2	8306 000 978	158,00
Sifón, SI.3	8312 000 978	153,00



Tangens  
Lavabo bajo encimera  
**UB. TA700**  
668 x 79 x 354 mm

# Lavabos encastrados plano


























## **FB**



Lavabo encastrado plano

**FB . 0525**

497 x 150 x 399 mm

Ancho de lavabo			
300 – 425 mm	450 – 585 mm	600 – 700 mm	750 – 800 mm
 <b>FB . K300 . GS</b> ø 300 mm   P. 44	 <b>FB . K450 . GS</b> ø 450 mm   P. 45		
 <b>FB . K360 . GS</b> ø 360 mm   P. 44	 <b>FB . K450</b> ø 421 mm   P. 43		
 <b>FB . K325</b> ø 296 mm   P. 42			
 <b>FB . K400</b> ø 371 mm   P. 42			
 <b>FB . KE325</b> ø 325 mm   P. 46			
 <b>FB . KE375</b> ø 375 mm   P. 46			
 <b>FB . KE400</b> ø 400 mm   P. 47			
 <b>FB . 0425</b> 397 x 299 mm   P. 48	 <b>FB . 0525</b> 497 x 399 mm   P. 48		
	 <b>FB . Q450</b> 390 x 390 mm   P. 55	 <b>FB . ST600H</b> 600 x 420 mm   P. 51	 <b>FB . ME750</b> 750 x 375 mm   P. 49
	 <b>FB . ME500</b> 500 x 375 mm   P. 49	 <b>FB . SR650 . 2</b> 624 x 374 mm   P. 52	 <b>FB . R800 . 2</b> 727 x 380 mm   P. 54
	 <b>FB . ST500H</b> 500 x 420 mm   P. 50	 <b>FB . SR650 . 3</b> 624 x 402 mm   P. 52	 <b>FB . R800 . 3</b> 727 x 407 mm   P. 54
	 <b>FB . ST525H . R</b> 525 x 400 mm   P. 50	 <b>FB . ST700H . R</b> 700 x 400 mm   P. 51	
	 <b>FB . R585 . 2</b> 526 x 290 mm   P. 53	 <b>FB . RE700 . 4</b> 662 x 360 mm   P. 55	
	 <b>FB . R585 . 3</b> 526 x 317 mm   P. 53		

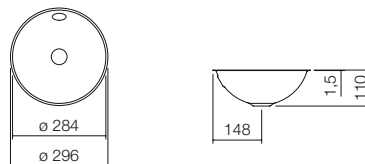
Circular

Oval

Cuadrados y rectangulares

**Lavabos encastrados plano – K-serie****FB . K325**

Lavabo para el encastre a ras de superficie, redondo, Ø 296 mm, altura 110 mm, acero vitrificado, sin orificio para grifería, con rebosadero, incluyendo dispositivo de rebosadero



	Art. N°	Precio	Variantes	Art. N°	Recargo
blanco	2410 701 000	238,00	Sin rebosadero	2410 501 000	0,00
blanco, de cuidado fácil	2410 701 400	273,00	Brillante, mate, color especial	2410 701 XXX	30 %
blanco, antibacteriano	2410 701 401	280,00			

**Indicaciones de grifos**

Zona de incidencia aprox. 71 – 101 mm a partir del borde posterior del lavabo.

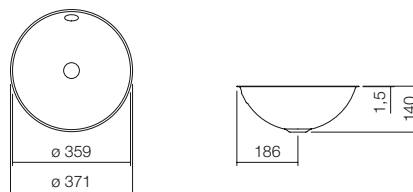
Parámetros véase pág. 20.

**Accesorios recomendados > v. pág. 220**

	Art. N°	Precio
Sifón, SI.2	8306 000 978	158,00
Sifón, SI.3	8312 000 978	153,00
Válvula de desagüe, VT.1	8302 000 978	73,00

**FB . K400**

Lavabo para el encastre a ras de superficie, redondo, Ø 371 mm, altura 140 mm, acero vitrificado, sin orificio para grifería, con rebosadero, incluyendo dispositivo de rebosadero



	Art. N°	Precio	Variantes	Art. N°	Recargo
blanco	2411 701 000	243,00	Sin rebosadero	2411 501 000	0,00
blanco, de cuidado fácil	2411 701 400	278,00	Brillante, mate, color especial	2411 701 XXX	30 %
blanco, antibacteriano	2411 701 401	285,00			

**Indicaciones de grifos**


Zona de incidencia aprox. 96 – 136 mm a partir del borde posterior del lavabo.

Parámetros véase pág. 20.

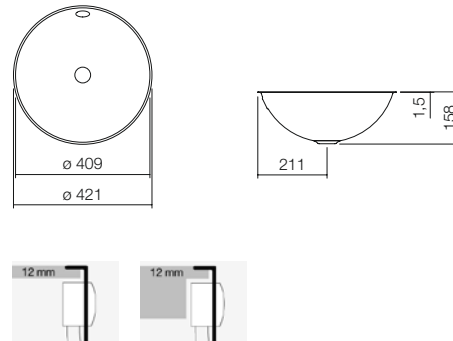
**Accesorios recomendados > v. pág. 220**

	Art. N°	Precio
Sifón, SI.2	8306 000 978	158,00
Sifón, SI.3	8312 000 978	153,00
Válvula de desagüe, VT.1	8302 000 978	73,00



**Lavabos encastrados plano – K-serie****FB . K450**

Lavabo para el encastre a ras de superficie, redondo, Ø 421 mm, altura 158 mm, acero vitrificado, sin orificio para grifería, con rebosadero, incluyendo dispositivo de rebosadero



	Art. N°	Precio	Variantes	Art. N°	Recargo
blanco	2412 701 000	265,00	Sin rebosadero	2412 501 000	0,00
blanco, de cuidado fácil	2412 701 400	300,00	Brillante, mate, color especial	2412 701 XXX	30 %
blanco, antibacteriano	2412 701 401	307,00			

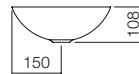
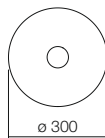
**Indicaciones de grifos**

Zona de incidencia aprox. 96 – 156 mm a partir del borde posterior del lavabo.

Parámetros véase pág. 20.

**Accesorios recomendados > v. pág. 220**

	Art. N°	Precio
Sifón, SI.2	8306 000 978	158,00
Sifón, SI.3	8312 000 978	153,00
Válvula de desagüe, VT.1	8302 000 978	73,00

**Lavabos encastrados plano – GS-serie****FB . K300 . GS**

Lavabo para el encastre a ras de superficie, redondo, Ø 300 mm, altura 108 mm, acero vitrificado, sin orificio para grifería, sin rebosadero, incluyendo válvula de desagüe, tapa de válvula, cromado

	Art. N°	Precio	Variantes	Art. N°	Recargo
blanco	2416 501 000	351,00	Brillante, mate, color especial	2416 501 XXX	30 %
blanco, de cuidado fácil	2416 501 400	375,00			
blanco, antibacteriano	2416 501 401	404,00			

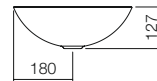
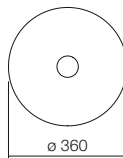
**Indicaciones de grifos**

Zona de incidencia aprox. 80 – 110 mm a partir del borde posterior del lavabo.

Parámetros véase pág. 20.

**Accesorios recomendados > v. pág. 220**

	Art. N°	Precio
Sifón, SI.2	8306 000 978	158,00
Sifón, SI.3	8312 000 978	153,00

**FB . K360 . GS**

Lavabo para el encastre a ras de superficie, redondo, Ø 360 mm, altura 127 mm, acero vitrificado, sin orificio para grifería, sin rebosadero, incluyendo válvula de desagüe, tapa de válvula, cromado

	Art. N°	Precio	Variantes	Art. N°	Recargo
blanco	2417 501 000	389,00	Brillante, mate, color especial	2417 501 XXX	30 %
blanco, de cuidado fácil	2417 501 400	413,00			
blanco, antibacteriano	2417 501 401	442,00			

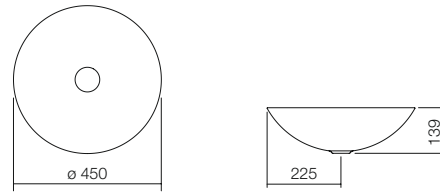

**Indicaciones de grifos**

Zona de incidencia aprox. 100 – 140 mm a partir del borde posterior del lavabo.

Parámetros véase pág. 20.

**Accesorios recomendados > v. pág. 220**

	Art. N°	Precio
Sifón, SI.2	8306 000 978	158,00
Sifón, SI.3	8312 000 978	153,00

**Lavabos encastrados plano – GS-serie****FB . K450 . GS**

Lavabo para el encastre a ras de superficie, redondo, Ø 450 mm, altura 139 mm, acero vitrificado, sin orificio para grifería, sin rebosadero, incluyendo válvula de desagüe, tapa de válvula, cromado

	Art. N°	Precio	Variantes	Art. N°	Recargo
blanco	2418 501 000	470,00	Brillante, mate, color especial	2418 501 XXX	30 %
blanco, de cuidado fácil	2418 501 400	493,00			
blanco, antibacteriano	2418 501 401	522,00			

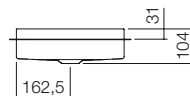
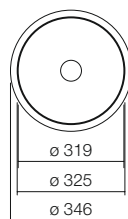
**Indicaciones de grifos**

Zona de incidencia aprox. 130 – 180 mm a partir del borde posterior del lavabo.

Parámetros véase pág. 20.

**Accesorios recomendados > v. pág. 220**

	Art. N°	Precio
Sifón, SI.2	8306 000 978	158,00
Sifón, SI.3	8312 000 978	153,00

**Lavabos encastrados plano – KE-serie (Unisono)****FB . KE325**

Lavabo para el encastre a ras en encimeras de 30 mm de grosor, redondo, Ø 325 mm, altura 104 mm, acero vitrificado, sin orificio para grifería, sin rebosadero, incluyendo set de fijación, válvula de desagüe, tapa de válvula, cromado



	Art. N°	Precio	Variantes	Art. N°	Recargo
blanco	2413 503 000	514,00	Brillante, mate, color especial	2413 503 XXX	30 %
blanco, de cuidado fácil	2413 503 400	554,00			
blanco, antibacteriano	2413 503 401	556,00			

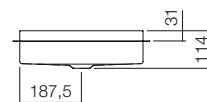
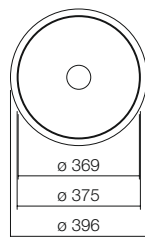
**Indicaciones de grifos**

Zona de incidencia aprox. 95 – 130 mm a partir del borde posterior del lavabo.

Parámetros véase pág. 20.

**Accesorios recomendados > v. pág. 220**

	Art. N°	Precio
Sifón, SI.2	8306 000 978	158,00
Sifón, SI.3	8312 000 978	153,00

**FB . KE375**

Lavabo para el encastre a ras en encimeras de 30 mm de grosor, redondo, Ø 375 mm, altura 114 mm, acero vitrificado, sin orificio para grifería, sin rebosadero, incluyendo set de fijación, válvula de desagüe, tapa de válvula, cromado



	Art. N°	Precio	Variantes	Art. N°	Recargo
blanco	2414 503 000	568,00	Brillante, mate, color especial	2414 503 XXX	30 %
blanco, de cuidado fácil	2414 503 400	608,00			
blanco, antibacteriano	2414 503 401	610,00			

**Indicaciones de grifos**

Zona de incidencia aprox. 110 – 155 mm a partir del borde posterior del lavabo.

Parámetros véase pág. 20.

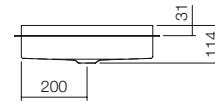
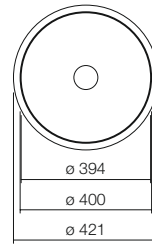
**Accesorios recomendados > v. pág. 220**

	Art. N°	Precio
Sifón, SI.2	8306 000 978	158,00
Sifón, SI.3	8312 000 978	153,00

## Lavabos encastrados plano – KE-serie (Unisono)

Precios en euros IVA no incluido  
Plantillas descargables en [www.alape.com](http://www.alape.com)

### FB . KE400



Lavabo para el encastre a ras en encimeras de 30 mm de grosor, redondo, Ø 400 mm, altura 114 mm, acero vitrificado, sin orificio para grifería, sin rebosadero, incluyendo set de fijación, válvula de desagüe, tapa de válvula, cromado

	Art. N°	Precio	Variantes	Art. N°	Recargo
blanco	2415 503 000	611,00	Brillante, mate, color especial	2415 503 XXX	30 %
blanco, de cuidado fácil	2415 503 400	651,00			
blanco, antibacteriano	2415 503 401	653,00			

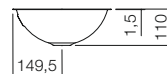
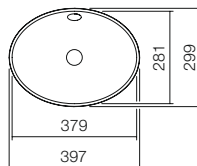

#### Indicaciones de grifos

Zona de incidencia aprox. 115 – 160 mm a partir del borde posterior del lavabo.

Parámetros véase pág. 20.

#### Accesorios recomendados > v. pág. 220

	Art. N°	Precio
Sifón, SI.2	8306 000 978	158,00
Sifón, SI.3	8312 000 978	153,00

**Lavabos encastrados plano – O-serie****FB . 0425**

Lavabo para el encastre a ras de superficie, oval, an/al/p 397/110/299 mm, acero vitrificado, sin orificio para grifería, con rebosadero, incluyendo dispositivo de rebosadero

	Art. N°	Precio	Variantes	Art. N°	Recargo
blanco	2430 701 000	243,00	Sin rebosadero	2430 501 000	0,00
blanco, de cuidado fácil	2430 701 400	278,00	Brillante, mate, color especial	2430 701 XXX	30 %
blanco, antibacteriano	2430 701 401	285,00			

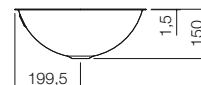
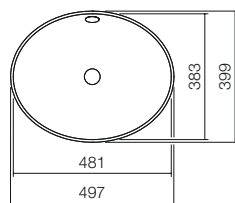
**Indicaciones de grifos**

Zona de incidencia aprox. 87 – 112 mm a partir del borde posterior del lavabo.

Parámetros véase pág. 20.

**Accesorios recomendados > v. pág. 220**

	Art. N°	Precio
Sifón, SI.2	8306 000 978	158,00
Sifón, SI.3	8312 000 978	153,00
Válvula de desagüe, VT.1	8302 000 978	73,00

**FB . 0525**

Lavabo para el encastre a ras de superficie, oval, an/al/p 497/150/399 mm, acero vitrificado, sin orificio para grifería, con rebosadero, incluyendo dispositivo de rebosadero

	Art. N°	Precio	Variantes	Art. N°	Recargo
blanco	2431 701 000	286,00	Sin rebosadero	2431 501 000	0,00
blanco, de cuidado fácil	2431 701 400	321,00	Brillante, mate, color especial	2431 701 XXX	30 %
blanco, antibacteriano	2431 701 401	329,00			

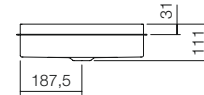
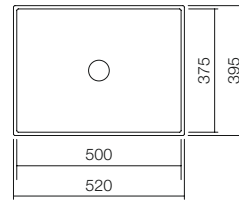
**Indicaciones de grifos**

Zona de incidencia aprox. 107 – 152 mm a partir del borde posterior del lavabo.

Parámetros véase pág. 20.

**Accesorios recomendados > v. pág. 220**

	Art. N°	Precio
Sifón, SI.2	8306 000 978	158,00
Sifón, SI.3	8312 000 978	153,00
Válvula de desagüe, VT.1	8302 000 978	73,00

**Lavabos encastrados plano – ME-serie (Metaphor)****FB . ME500**

Lavabo para el encastre a ras en encimeras de 30 mm de grosor, rectangular, an/al/p 500/111/375 mm, acero vitrificado, sin orificio para grifería, sin rebosadero, incluyendo set de fijación, válvula de desagüe, tapa de válvula, cromado

	Art. N°	Precio	Variantes	Art. N°	Recargo
blanco	2442 503 000	778,00	Brillante, mate, color especial	2442 503 XXX	30 %
blanco, de cuidado fácil	2442 503 400	819,00			
blanco, antibacteriano	2442 503 401	830,00			

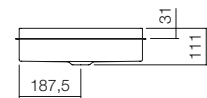
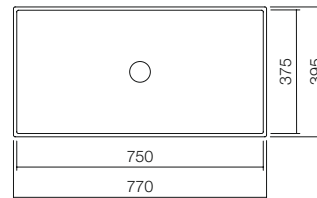
**Indicaciones de grifos**

Zona de incidencia aprox. 100 – 145 mm a partir del borde posterior del lavabo.

Parámetros véase pág. 20.

**Accesorios recomendados > v. pág. 220**

	Art. N°	Precio
Sifón, Si.2	8306 000 978	158,00
Sifón, Si.3	8312 000 978	153,00

**FB . ME750**

Lavabo para el encastre a ras en encimeras de 30 mm de grosor, rectangular, an/al/p 750/111/375 mm, acero vitrificado, sin orificio para grifería, sin rebosadero, incluyendo set de fijación, válvula de desagüe, tapa de válvula, cromado

	Art. N°	Precio	Variantes	Art. N°	Recargo
blanco	2443 503 000	839,00	Brillante, mate, color especial	2443 503 XXX	30 %
blanco, de cuidado fácil	2443 503 400	880,00			
blanco, antibacteriano	2443 503 401	892,00			


**Indicaciones de grifos**

Zona de incidencia aprox. 100 – 145 mm a partir del borde posterior del lavabo.

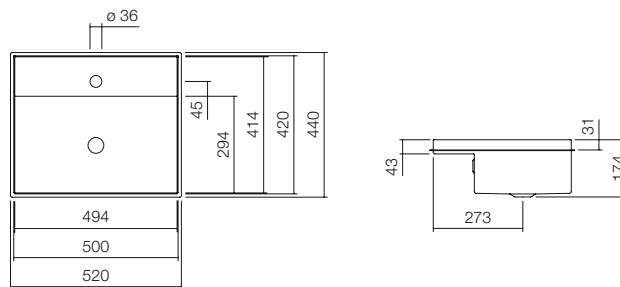
Parámetros véase pág. 20.

**Accesorios recomendados > v. pág. 220**

	Art. N°	Precio
Sifón, Si.2	8306 000 978	158,00
Sifón, Si.3	8312 000 978	153,00

**Lavabos encastrados plano – ST-serie (2step)****FB . ST500H**

Lavabo para el encastre a ras en encimeras de 30 mm de grosor, rectangular, an/al/p 500/174/420 mm, acero vitrificado, con un orificio para grifería, con rebosadero, incluyendo set de fijación, dispositivo de rebosadero



	Art. N°	Precio
blanco	2460 603 000	1.037,00
blanco, de cuidado fácil	2460 603 400	1.077,00
blanco, antibacteriano	2460 603 401	1.079,00


**Indicaciones de grifos**

Zona de incidencia aprox. 115 – 145 mm a partir del medio grifería.  
Parámetros véase pág. 20.

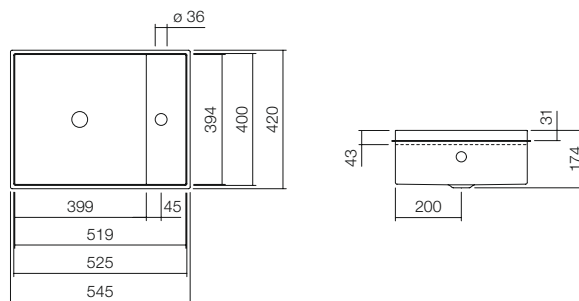
Variantes	Art. N°	Recargo
Sin orificio para grifería	2460 703 000	0,00
Sin rebosadero	2460 803 000	0,00
3 orificios	2460 633 000	60,00
Orificio para expendedor > v. p. 20	2460 6X3 000	30,00
Brillante, mate, color especial	2460 603 XXX	30 %

**Accesorios recomendados > v. pág. 220**

Art. N°	Precio
Sifón, SI.2	8306 000 978 158,00
Sifón, SI.3	8312 000 978 153,00
Válvula de desagüe, VT.1	8302 000 978 73,00
Dispensador de jabón, LS.1	8004 000 978 135,00

**FB . ST525H . R**

Lavabo para el encastre a ras en encimeras de 30 mm de grosor, rectangular, an/al/p 525/174/400 mm, acero vitrificado, con un orificio para grifería, con rebosadero, incluyendo set de fijación, dispositivo de rebosadero



	Art. N°	Precio
blanco	2462 603 000	1.070,00
blanco, de cuidado fácil	2462 603 400	1.110,00
blanco, antibacteriano	2462 603 401	1.112,00

**Indicaciones de grifos**


Zona de incidencia aprox. 120 – 200 mm a partir del medio grifería.  
Parámetros véase pág. 20.

Variantes	Art. N°	Recargo
Sin orificio para grifería	2462 703 000	0,00
Sin rebosadero	2462 803 000	0,00
3 orificios	2462 633 000	60,00
Orificio para expendedor > v. p. 20	2462 6X3 000	30,00
Brillante, mate, color especial	2462 603 XXX	30 %

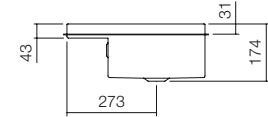
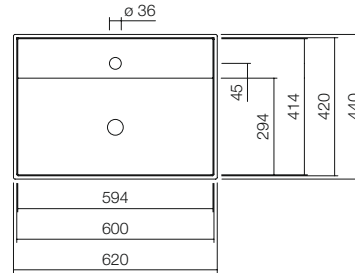
**Accesorios recomendados > v. pág. 220**

Art. N°	Precio
Sifón, SI.2	8306 000 978 158,00
Sifón, SI.3	8312 000 978 153,00
Válvula de desagüe, VT.1	8302 000 978 73,00
Dispensador de jabón, LS.1	8004 000 978 135,00



**Lavabos encastrados plano – ST-serie (2step)****FB . ST600H**

Lavabo para el encastre a ras en encimeras de 30 mm de grosor, rectangular, an/al/p 600/174/420 mm, acero vitrificado, con un orificio para grifería, con rebosadero, incluyendo set de fijación, dispositivo de rebosadero



	Art. N°	Precio
blanco	2461 603 000	1.051,00
blanco, de cuidado fácil	2461 603 400	1.091,00
blanco, antibacteriano	2461 603 401	1.093,00


**Indicaciones de grifos**

Zona de incidencia aprox. 115 – 145 mm a partir del medio grifería.  
Parámetros véase pág. 20.

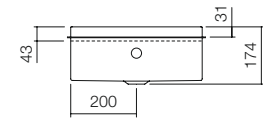
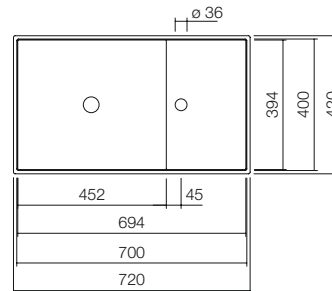
Variantes	Art. N°	Recargo
Sin orificio para grifería	2461 703 000	0,00
Sin rebosadero	2461 803 000	0,00
3 orificios	2461 633 000	60,00
Orificio para expendedor > v. p. 20	2461 6X3 000	30,00
Brillante, mate, color especial	2461 603 XXX	30 %

**Accesorios recomendados > v. pág. 220**

Art. N°	Precio
Sifón, SI.2	8306 000 978 158,00
Sifón, SI.3	8312 000 978 153,00
Válvula de desagüe, VT.1	8302 000 978 73,00
Dispensador de jabón, LS.1	8004 000 978 135,00

**FB . ST700H . R**

Lavabo para el encastre a ras en encimeras de 30 mm de grosor, rectangular, an/al/p 700/174/400 mm, acero vitrificado, con un orificio para grifería, con rebosadero, incluyendo set de fijación, dispositivo de rebosadero



	Art. N°	Precio
blanco	2463 603 000	1.140,00
blanco, de cuidado fácil	2463 603 400	1.180,00
blanco, antibacteriano	2463 603 401	1.182,00

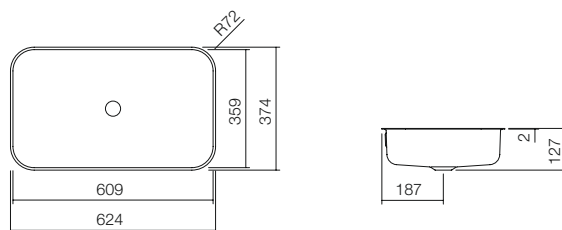
**Indicaciones de grifos**

Zona de incidencia aprox. 150 – 225 mm a partir del medio grifería.  
Parámetros véase pág. 20.

Variantes	Art. N°	Recargo
Sin orificio para grifería	2463 703 000	0,00
Sin rebosadero	2463 803 000	0,00
3 orificios	2463 633 000	60,00
Orificio para expendedor > v. p. 20	2463 6X3 000	30,00
Brillante, mate, color especial	2463 603 XXX	30 %

**Accesorios recomendados > v. pág. 220**

Art. N°	Precio
Sifón, SI.2	8306 000 978 158,00
Sifón, SI.3	8312 000 978 153,00
Válvula de desagüe, VT.1	8302 000 978 73,00
Dispensador de jabón, LS.1	8004 000 978 135,00

**Lavabos encastrados plano – SR-serie (Stream)****FB . SR650 . 2**

Lavabo para el encastre a ras de superficie, rectangular, an/al/p 624/127/374 mm, acero vitrificado, sin orificio para grifería, con rebosadero, incluyendo dispositivo de rebosadero



	Art. N°	Precio	Variantes	Art. N°	Recargo
blanco	2445 702 000	394,00	Sin rebosadero	2445 502 000	0,00
blanco, de cuidado fácil	2445 702 400	435,00	Brillante, mate, color especial	2445 702 XXX	30 %
blanco, antibacteriano	2445 702 401	437,00			

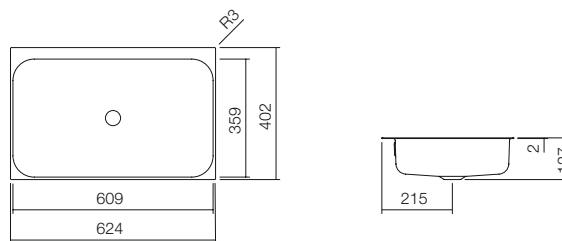
**Indicaciones de grifos**

Zona de incidencia aprox. 70 – 120 mm a partir del borde posterior del lavabo.

Parámetros véase pág. 20.

**Accesorios recomendados > v. pág. 220**

	Art. N°	Precio
Sifón, SI.2	8306 000 978	158,00
Sifón, SI.3	8312 000 978	153,00
Válvula de desagüe, VT.1	8302 000 978	73,00

**FB . SR650 . 3**

Lavabo para el encastre a ras de superficie, rectangular, an/al/p 624/127/402 mm, acero vitrificado, sin orificio para grifería, con rebosadero, incluyendo dispositivo de rebosadero



	Art. N°	Precio	Variantes	Art. N°	Recargo
blanco	2445 703 000	394,00	Sin rebosadero	2445 503 000	0,00
blanco, de cuidado fácil	2445 703 400	435,00	Brillante, mate, color especial	2445 703 XXX	30 %
blanco, antibacteriano	2445 703 401	437,00			

**Indicaciones de grifos**

Zona de incidencia aprox. 98 – 148 mm a partir del borde posterior del lavabo.

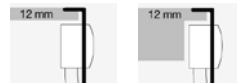
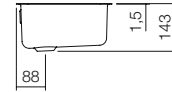
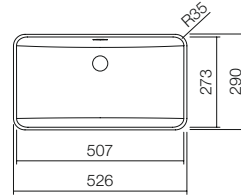
Parámetros véase pág. 20.

**Accesorios recomendados > v. pág. 220**

	Art. N°	Precio
Sifón, SI.2	8306 000 978	158,00
Sifón, SI.3	8312 000 978	153,00
Válvula de desagüe, VT.1	8302 000 978	73,00

**Lavabos encastrados plano – R-serie****FB . R585 . 2**

Lavabo para el encastre a ras de superficie, rectangular, an/al/p 526/143/290 mm, acero vitrificado, sin orificio para grifería, con rebosadero, incluyendo dispositivo de rebosadero



	Art. N°	Precio	Variantes	Art. N°	Recargo
blanco	2440 702 000	383,00	Sin rebosadero	2440 502 000	0,00
blanco, de cuidado fácil	2440 702 400	423,00	Brillante, mate, color especial	2440 702 XXX	30 %
blanco, antibacteriano	2440 702 401	425,00			

**Indicaciones de grifos**

Zona de incidencia aprox. 133 – 153 mm a partir del borde posterior del lavabo.

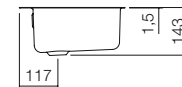
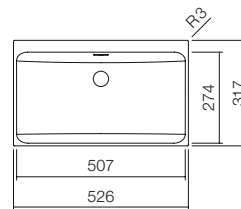
Parámetros véase pág. 20.

**Accesorios recomendados > v. pág. 220**

	Art. N°	Precio
Sifón, SI.2	8306 000 978	158,00
Sifón, SI.3	8312 000 978	153,00
Válvula de desagüe, VT.1	8302 000 978	73,00

**FB . R585 . 3**

Lavabo para el encastre a ras de superficie, rectangular, an/al/p 526/143/317 mm, acero vitrificado, sin orificio para grifería, con rebosadero, incluyendo dispositivo de rebosadero



	Art. N°	Precio	Variantes	Art. N°	Recargo
blanco	2440 703 000	383,00	Sin rebosadero	2440 503 000	0,00
blanco, de cuidado fácil	2440 703 400	423,00	Brillante, mate, color especial	2440 703 XXX	30 %
blanco, antibacteriano	2440 703 401	425,00			

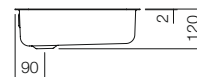
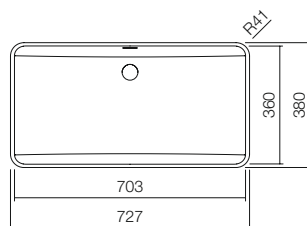
**Indicaciones de grifos**

Zona de incidencia aprox. 160 – 180 mm a partir del medio grifería.

Parámetros véase pág. 20.

**Accesorios recomendados > v. pág. 220**

	Art. N°	Precio
Sifón, SI.2	8306 000 978	158,00
Sifón, SI.3	8312 000 978	153,00
Válvula de desagüe, VT.1	8302 000 978	73,00

**Lavabos encastrados plano – R-serie****FB . R800 . 2**

Lavabo para el encastre a ras de superficie, rectangular, an/al/p 727/120/380 mm, acero vitrificado, sin orificio para grifería, con rebosadero, incluyendo dispositivo de rebosadero



	Art. N°	Precio	Variantes	Art. N°	Recargo
blanco	2441 702 000	697,00	Sin rebosadero	2441 502 000	0,00
blanco, de cuidado fácil	2441 702 400	737,00	Brillante, mate, color especial	2441 702 XXX	30 %
blanco, antibacteriano	2441 702 401	740,00			

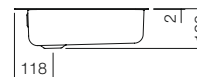
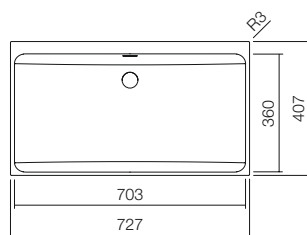
**Indicaciones de grifos**

Zona de incidencia aprox. 145,5 – 200,5 mm a partir del borde posterior del lavabo.

Parámetros véase pág. 20.

**Accesorios recomendados > v. pág. 220**

	Art. N°	Precio
Sifón, SI.2	8306 000 978	158,00
Sifón, SI.3	8312 000 978	153,00
Válvula de desagüe, VT.1	8302 000 978	73,00

**FB . R800 . 3**

Lavabo para el encastre a ras de superficie, rectangular, an/al/p 727/120/407 mm, acero vitrificado, sin orificio para grifería, con rebosadero, incluyendo dispositivo de rebosadero



	Art. N°	Precio	Variantes	Art. N°	Recargo
blanco	2441 703 000	697,00	Sin rebosadero	2441 503 000	0,00
blanco, de cuidado fácil	2441 703 400	737,00	Brillante, mate, color especial	2441 703 XXX	30 %
blanco, antibacteriano	2441 703 401	740,00			

**Indicaciones de grifos**

Zona de incidencia aprox. 173 – 228 mm a partir del borde posterior del lavabo.

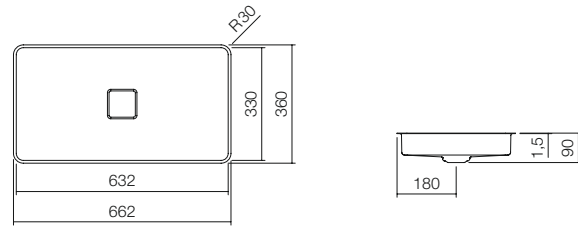
Parámetros véase pág. 20.

**Accesorios recomendados > v. pág. 220**

	Art. N°	Precio
Sifón, SI.2	8306 000 978	158,00
Sifón, SI.3	8312 000 978	153,00
Válvula de desagüe, VT.1	8302 000 978	73,00

**Lavabos encastrados plano – RE-serie, Q-serie****FB . RE700 . 4**

Lavabo para el encastre a ras de superficie, rectangular, an/al/p 662/90/360 mm, acero vitrificado, sin orificio para grifería, sin rebosadero, incluyendo válvula de desagüe, tapa de válvula, vitrificado blanco



	Art. N°	Precio	Variantes	Art. N°	Recargo
blanco	2447 501 000	594,00	Brillante, mate, color especial	2447 501 XXX	30 %
blanco, de cuidado fácil	2447 501 400	634,00			
blanco, antibacteriano	2447 501 401	637,00			

**Indicaciones de grifos**

Zona de incidencia aprox. 86 – 121 mm a partir del borde posterior del lavabo.

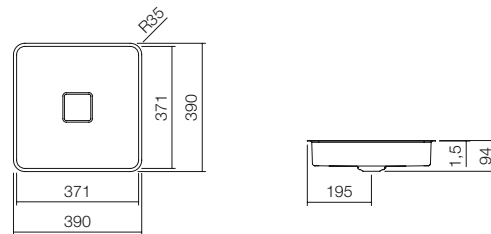
Parámetros véase pág. 20.

**Accesorios recomendados > v. pág. 220**

	Art. N°	Precio
Sifón, SI.2	8306 000 978	158,00
Sifón, SI.3	8312 000 978	153,00

**FB . Q450**

Lavabo para el encastre a ras de superficie, cuadrado, an/al/p 390/94/390 mm, acero vitrificado, sin orificio para grifería, sin rebosadero, incluyendo válvula de desagüe, tapa de válvula, vitrificado blanco



	Art. N°	Precio	Variantes	Art. N°	Recargo
blanco	2450 501 000	535,00	Brillante, mate, color especial	2450 501 XXX	30 %
blanco, de cuidado fácil	2450 501 400	575,00			
blanco, antibacteriano	2450 501 401	577,00			

**Indicaciones de grifos**

Zona de incidencia aprox. 85 – 140 mm a partir del borde posterior del lavabo.

Parámetros véase pág. 20.

**Accesorios recomendados > v. pág. 220**




































	Art. N°	Precio
Sifón, SI.2	8306 000 978	158,00
Sifón, SI.3	8312 000 978	153,00

# Lavabos encastrados

## **EB**

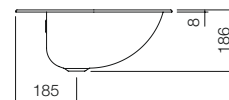
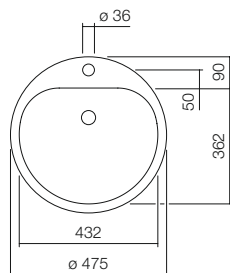


Lavabo encastrado  
**EB . R585H**  
585 x 143 x 405 mm

Ancho de lavabo				
325 – 425 mm	450 – 600 mm	600 – 700 mm	750 – 800 mm	
 <p><b>EB . K325</b> ø 325 mm   P. 60</p>  <p><b>EB . K400</b> ø 400 mm   P. 61</p>  <p><b>EB . K400H</b> ø 400 mm   P. 60</p>  <p><b>EB . KE325</b> ø 325 mm   P. 63</p>  <p><b>EB . KE375</b> ø 375 mm   P. 63</p>  <p><b>EB . KE400</b> ø 400 mm   P. 64</p>	 <p><b>EB . K450</b> ø 450 mm   P. 62</p>  <p><b>HB . K450</b> ø 450 mm   P. 77</p>  <p><b>EB . K450H</b> ø 450 mm   P. 61</p>  <p><b>EB . S450H</b> ø 450 mm   P. 59</p>  <p><b>HB . S450H</b> ø 450 mm   P. 77</p>  <p><b>EW 3 / EW 3.2</b> ø 475 mm   P. 58</p>			<b>Circular</b>
 <p><b>EB . 0425</b> 425 x 325 mm   P. 66</p>	 <p><b>EB . 0525</b> 525 x 425 mm   P. 67</p>  <p><b>EB . 0500H</b> 500 x 400 mm   P. 66</p>	 <p><b>EB . 0600H</b> 600 x 500 mm   P. 67</p>		<b>Oval</b>
	 <p><b>EB . Q450</b> 450 x 450 mm   P. 75</p>  <p><b>EB . Q450H</b> 450 x 500 mm   P. 75</p>  <p><b>EB . ME500</b> 500 x 375 mm   P. 68</p>  <p><b>EB . ST500H</b> 500 x 420 mm   P. 69</p>  <p><b>EB . ST525H . R</b> 525 x 400 mm   P. 69</p>  <p><b>EB . R585</b> 585 x 347 mm   P. 72</p>  <p><b>EB . R585H</b> 585 x 405 mm   P. 72</p>  <p><b>HB . R585H</b> 585 x 405 mm   P. 78</p>	 <p><b>EB . ST600H</b> 600 x 420 mm   P. 70</p>  <p><b>EB . SR650</b> 650 x 415 mm   P. 71</p>  <p><b>EB . SR650H</b> 650 x 472 mm   P. 71</p>  <p><b>HB . SR650H</b> 650 x 470 mm   P. 78</p>  <p><b>EB . ST700H . R</b> 700 x 400 mm   P. 70</p>  <p><b>EB . RE700H . 2</b> 700 x 460 mm   P. 74</p>  <p><b>EB . RE700 . 4</b> 700 x 398 mm   P. 74</p>  <p><b>EB . TA700</b> 700 x 385 mm   P. 76</p>	 <p><b>EB . ME750</b> 750 x 375 mm   P. 68</p>  <p><b>EB . R800</b> 800 x 450 mm   P. 73</p>  <p><b>EB . R800H</b> 800 x 500 mm   P. 73</p>	<b>Cuadrados y rectangulares</b>

**Lavabos encastrados – EW-serie****EW 3**

Lavabo encastrado, redondo, Ø 475 mm, altura 186 mm, acero vitrificado, con un orificio para grifería, con rebosadero, incluyendo set de fijación, dispositivo de rebosadero, perfil hermetizante de PVC



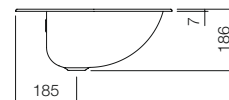
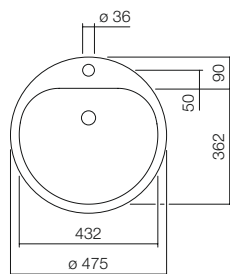
	Art. N°	Precio	Variantes	Art. N°	Recargo
blanco	2005 000 000	139,00	Sin orificio para grifería	2005 300 000	0,00
blanco, de cuidado fácil	2005 000 400	185,00	Sin rebosadero	2005 100 000	0,00
blanco, antibacteriano	2005 000 401	181,00	3 orificios	2005 006 000	60,00
			Orificio para expendedor > v. p. 20	2005 0X0 000	30,00
			Brillante, mate, color especial	2005 000 XXX	30 %
			<b>Accesorios recomendados &gt; v. pág. 220</b>	<b>Art. N°</b>	<b>Precio</b>
			Sifón, SI.2	8306 000 978	158,00
			Sifón, SI.3	8312 000 978	153,00
			Dispensador de jabón, LS.1	8004 000 978	135,00
			Válvula de desagüe, VT.1	8302 000 978	73,00
			Revestimiento de llave de escuadra, EV.3	8110 000 978	203,00

**Indicaciones de grifos**

Zona de incidencia aprox. 190 – 270 mm a partir del medio grifería.  
Parámetros véase pág. 20.

**EW 3.2**

Lavabo encastrado, redondo, Ø 475 mm, altura 186 mm, acero vitrificado, con un orificio para grifería, con rebosadero, incluyendo set de fijación, dispositivo de rebosadero



	Art. N°	Precio	Variantes	Art. N°	Recargo
blanco	2018 000 000	153,00	Sin rebosadero	2018 100 000	0,00
blanco, de cuidado fácil	2018 000 400	200,00	3 orificios	2018 006 000	60,00
blanco, antibacteriano	2018 000 401	196,00	Orificio para expendedor > v. p. 20	2018 0X0 000	30,00
			Brillante, mate, color especial	2018 000 XXX	30 %
			<b>Accesorios recomendados &gt; v. pág. 220</b>	<b>Art. N°</b>	<b>Precio</b>
			Sifón, SI.2	8306 000 978	158,00
			Sifón, SI.3	8312 000 978	153,00
			Dispensador de jabón, LS.1	8004 000 978	135,00
			Válvula de desagüe, VT.1	8302 000 978	73,00
			Revestimiento de llave de escuadra, EV.3	8110 000 978	203,00

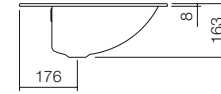
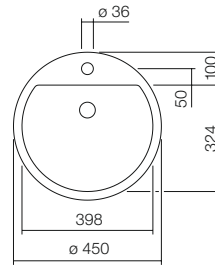
**Indicaciones de grifos**

Zona de incidencia aprox. 190 – 270 mm a partir del medio grifería.  
Parámetros véase pág. 20.



**Lavabos encastrados – S-serie****EB . S450H**

Lavabo encastrado, redondo, Ø 450 mm, altura 163 mm, acero vitrificado, con un orificio para grifería, con rebosadero, incluyendo set de fijación, dispositivo de rebosadero



	Art. N°	Precio	Variantes	Art. N°	Recargo
blanco	2406 000 000	227,00	Sin orificio para grifería	2406 300 000	0,00
blanco, de cuidado fácil	2406 000 400	262,00	Sin rebosadero	2406 100 000	0,00
blanco, antibacteriano	2406 000 401	269,00	3 orificios	2406 006 000	60,00
			Orificio para expendedor > v. p. 20	2406 0X0 000	30,00
			Brillante, mate, color especial	2406 000 XXX	30 %
<b>Indicaciones de grifos</b>			<b>Accesorios recomendados &gt; v. pág. 220</b>	<b>Art. N°</b>	<b>Precio</b>
Zona de incidencia aprox. 170 – 210 mm a partir del medio grifería.			Sifón, SI.2	8306 000 978	158,00
Parámetros véase pág. 20.			Sifón, SI.3	8312 000 978	153,00
			Dispensador de jabón, LS.1	8004 000 978	135,00
			Válvula de desagüe, VT.1	8302 000 978	73,00
			Revestimiento de llave de escuadra, EV.3	8110 000 978	203,00

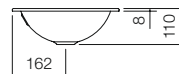
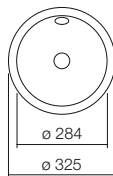
## Lavabos encastrados – K-serie

Precios en euros IVA no incluido  
Plantillas descargables en [www.alape.com](http://www.alape.com)

## EB . K325



Lavabo encastrado, redondo, Ø 325 mm, altura 110 mm, acero vitrificado, sin orificio para grifería, con rebosadero, incluyendo set de fijación, dispositivo de rebosadero



	Art. N°	Precio	Variantes	Art. N°	Recargo
blanco	2000 200 000	198,00	Sin rebosadero	2000 000 000	0,00
blanco, de cuidado fácil	2000 200 400	233,00	Brillante, mate, color especial	2000 200 XXX	30 %
blanco, antibacteriano	2000 200 401	240,00			

## Indicaciones de grifos

Zona de incidencia aprox. 85 – 115 mm a partir del borde posterior del lavabo.

Parámetros véase pág. 20.

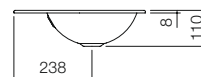
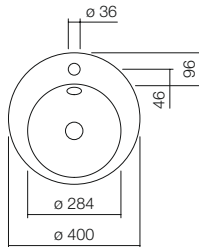
## Accesorios recomendados &gt; v. pág. 220

	Art. N°	Precio
Sifón, SI.2	8306 000 978	158,00
Sifón, SI.3	8312 000 978	153,00
Válvula de desagüe, VT.1	8302 000 978	73,00

## EB . K400H



Lavabo encastrado, redondo, Ø 400 mm, altura 110 mm, acero vitrificado, con un orificio para grifería, con rebosadero, incluyendo set de fijación, dispositivo de rebosadero



	Art. N°	Precio	Variantes	Art. N°	Recargo
blanco	2003 200 000	195,00	Sin orificio para grifería	2003 700 000	0,00
blanco, de cuidado fácil	2003 200 400	230,00	Sin rebosadero	2003 000 000	0,00
blanco, antibacteriano	2003 200 401	237,00	3 orificios	2003 206 000	60,00
			Orificio para expendedor > v. p. 20	2003 2X0 000	30,00
			Brillante, mate, color especial	2003 200 XXX	30 %

## Indicaciones de grifos

Zona de incidencia aprox. 110 – 140 mm a partir del medio grifería.

Parámetros véase pág. 20.

## Accesorios recomendados &gt; v. pág. 220

	Art. N°	Precio
Sifón, SI.2	8306 000 978	158,00
Sifón, SI.3	8312 000 978	153,00
Válvula de desagüe, VT.1	8302 000 978	73,00
Dispensador de jabón, LS.1	8004 000 978	135,00
Revestimiento de llave de escuadra, EV.3	8110 000 978	203,00

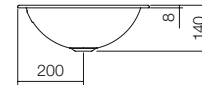
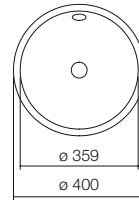
## Lavabos encastrados – K-serie

Precios en euros IVA no incluido  
Plantillas descargables en [www.alape.com](http://www.alape.com)

### EB . K400



Lavabo encastrado, redondo, Ø 400 mm, altura 140 mm, acero vitrificado, sin orificio para grifería, con rebosadero, incluyendo set de fijación, dispositivo de rebosadero



	Art. N°	Precio	Variantes	Art. N°	Recargo
blanco	2001 000 000	203,00	Sin rebosadero	2001 100 000	0,00
blanco, de cuidado fácil	2001 000 400	238,00	Brillante, mate, color especial	2001 000 XXX	30 %
blanco, antibacteriano	2001 000 401	245,00			

#### Indicaciones de grifos

Zona de incidencia aprox. 110 – 150 mm a partir del borde posterior del lavabo.

Parámetros véase pág. 20.

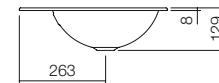
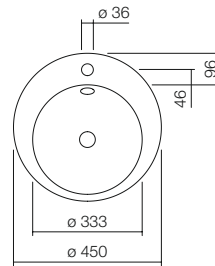
#### Accesorios recomendados > v. pág. 220

	Art. N°	Precio
Sifón, SI.2	8306 000 978	158,00
Sifón, SI.3	8312 000 978	153,00
Válvula de desagüe, VT.1	8302 000 978	73,00

### EB . K450H



Lavabo encastrado, redondo, Ø 450 mm, altura 129 mm, acero vitrificado, con un orificio para grifería, con rebosadero, incluyendo set de fijación, dispositivo de rebosadero



	Art. N°	Precio	Variantes	Art. N°	Recargo
blanco	2004 000 000	243,00	Sin orificio para grifería	2004 300 000	0,00
blanco, de cuidado fácil	2004 000 400	278,00	Sin rebosadero	2004 100 000	0,00
blanco, antibacteriano	2004 000 401	285,00	3 orificios	2004 006 000	60,00
			Orificio para expendedor > v. p. 20	2004 0X0 000	30,00
			Brillante, mate, color especial	2004 000 XXX	30 %

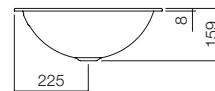
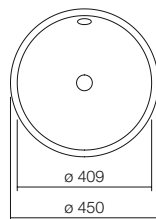
#### Indicaciones de grifos

Zona de incidencia aprox. 140 – 160 mm a partir del medio grifería.

Parámetros véase pág. 20.

#### Accesorios recomendados > v. pág. 220

	Art. N°	Precio
Sifón, SI.2	8306 000 978	158,00
Sifón, SI.3	8312 000 978	153,00
Válvula de desagüe, VT.1	8302 000 978	73,00
Dispensador de jabón, LS.1	8004 000 978	135,00
Revestimiento de llave de escuadra, EV.3	8110 000 978	203,00

**Lavabos encastrados – K-serie****EB . K450**

Lavabo encastrado, redondo, Ø 450 mm, altura 159 mm, acero vitrificado, sin orificio para grifería, con rebosadero, incluyendo set de fijación, dispositivo de rebosadero

	Art. N°	Precio	Variantes	Art. N°	Recargo
blanco	2002 000 000	215,00	Sin rebosadero	2002 100 000	0,00
blanco, de cuidado fácil	2002 000 400	250,00	Brillante, mate, color especial	2002 000 XXX	30 %
blanco, antibacteriano	2002 000 401	258,00			

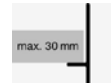
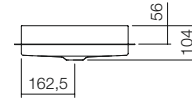
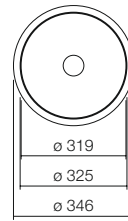

**Indicaciones de grifos**

Zona de incidencia aprox. 110 – 170 mm a partir del borde posterior del lavabo.

Parámetros véase pág. 20.

**Accesorios recomendados > v. pág. 220**

	Art. N°	Precio
Sifón, SI.2	8306 000 978	158,00
Sifón, SI.3	8312 000 978	153,00
Válvula de desagüe, VT.1	8302 000 978	73,00

**Lavabos encastrados – KE-serie (Unisono)****EB . KE325**

Lavabo encastrado para encimeras de 30 mm de grosor, redondo, Ø 325 mm, altura 104 mm, sobresaliendo 25 mm por encima de la encimera, acero vitrificado, sin orificio para grifería, sin rebosadero, incluyendo set de fijación, válvula de desagüe, tapa de válvula, cromado

	Art. N°	Precio	Variantes	Art. N°	Recargo
blanco	2023 503 000	514,00	Brillante, mate, color especial	2023 503 XXX	30 %
blanco, de cuidado fácil	2023 503 400	554,00			
blanco, antibacteriano	2023 503 401	561,00			

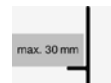
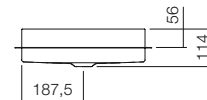
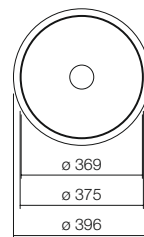
**Indicaciones de grifos**

Zona de incidencia aprox. 95 – 130 mm a partir del borde posterior del lavabo.

Parámetros véase pág. 20.

**Accesorios recomendados > v. pág. 220**

	Art. N°	Precio
Sifón, SI.2	8306 000 978	158,00
Sifón, SI.3	8312 000 978	153,00

**EB . KE375**

Lavabo encastrado para encimeras de 30 mm de grosor, redondo, Ø 375 mm, altura 114 mm, sobresaliendo 25 mm por encima de la encimera, acero vitrificado, sin orificio para grifería, sin rebosadero, incluyendo set de fijación, válvula de desagüe, tapa de válvula, cromado

	Art. N°	Precio	Variantes	Art. N°	Recargo
blanco	2024 503 000	568,00	Brillante, mate, color especial	2024 503 XXX	30 %
blanco, de cuidado fácil	2024 503 400	608,00			
blanco, antibacteriano	2024 503 401	610,00			

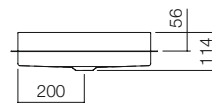
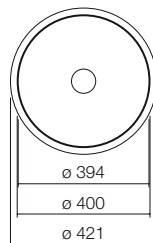
**Indicaciones de grifos**

Zona de incidencia aprox. 110 – 155 mm a partir del borde posterior del lavabo.

Parámetros véase pág. 20.

**Accesorios recomendados > v. pág. 220**

	Art. N°	Precio
Sifón, SI.2	8306 000 978	158,00
Sifón, SI.3	8312 000 978	153,00

**Lavabos encastrados – KE-serie (Unisono)****EB . KE400**

Lavabo encastrado para encimeras de 30 mm de grosor, redondo, Ø 400 mm, altura 114 mm, sobresaliendo 25 mm por encima de la encimera, acero vitrificado, sin orificio para grifería, sin rebosadero, incluyendo set de fijación, válvula de desagüe, tapa de válvula, cromado



	Art. N°	Precio	Variantes	Art. N°	Recargo
blanco	2025 503 000	611,00	Brillante, mate, color especial	2025 503 XXX	30 %
blanco, de cuidado fácil	2025 503 400	651,00			
blanco, antibacteriano	2025 503 401	653,00			

**Indicaciones de grifos**

Zona de incidencia aprox. 115 – 160 mm a partir del borde posterior del lavabo.

Parámetros véase pág. 20.

**Accesorios recomendados > v. pág. 220**

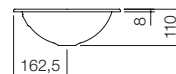
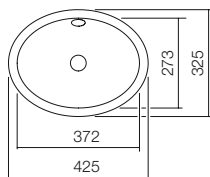
	Art. N°	Precio
Sifón, SI.2	8306 000 978	158,00
Sifón, SI.3	8312 000 978	153,00



Unisono  
Lavabo encastrado  
**EB.KE400**  
ø 400 x 114 mm

**Lavabos encastrados – O-serie****EB . 0425**

Lavabo encastrado, oval, an/al/p 425/110/325 mm, acero vitrificado, sin orificio para grifería, con rebosadero, incluyendo set de fijación, dispositivo de rebosadero



	Art. N°	Precio	Variantes	Art. N°	Recargo
blanco	2100 000 000	206,00	Sin rebosadero	2100 100 000	0,00
blanco, de cuidado fácil	2100 000 400	241,00	Brillante, mate, color especial	2100 000 XXX	30 %
blanco, antibacteriano	2100 000 401	248,00			

**Indicaciones de grifos**

Zona de incidencia aprox. 100 – 125 mm a partir del borde posterior del lavabo.

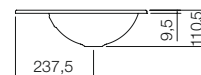
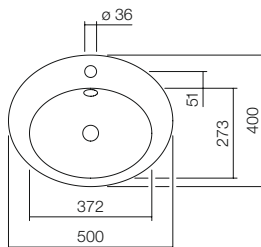
Parámetros véase pág. 20.

**Accesorios recomendados > v. pág. 220**

	Art. N°	Precio
Sifón, SI.2	8306 000 978	158,00
Sifón, SI.3	8312 000 978	153,00
Válvula de desagüe, VT.1	8302 000 978	73,00

**EB . 0500H**

Lavabo encastrado, oval, an/al/p 500/400 mm, acero vitrificado, con un orificio para grifería, con rebosadero, incluyendo set de fijación, dispositivo de rebosadero



	Art. N°	Precio	Variantes	Art. N°	Recargo
blanco	2102 000 000	242,00	Sin orificio para grifería	2102 300 000	0,00
blanco, de cuidado fácil	2102 000 400	277,00	Sin rebosadero	2102 100 000	0,00
blanco, antibacteriano	2102 000 401	281,00	3 orificios	2102 006 000	60,00
			Orificio para expendedor > v. p. 20	2102 0X0 000	30,00
			Brillante, mate, color especial	2102 000 XXX	30 %

**Indicaciones de grifos**

Zona de incidencia aprox. 120 – 140 mm a partir del medio grifería.

Parámetros véase pág. 20.

**Accesorios recomendados > v. pág. 220**

	Art. N°	Precio
Sifón, SI.2	8306 000 978	158,00
Sifón, SI.3	8312 000 978	153,00
Dispensador de jabón, LS.1	8004 000 978	135,00
Válvula de desagüe, VT.1	8302 000 978	73,00
Revestimiento de llave de escuadra, EV.3	8110 000 978	203,00



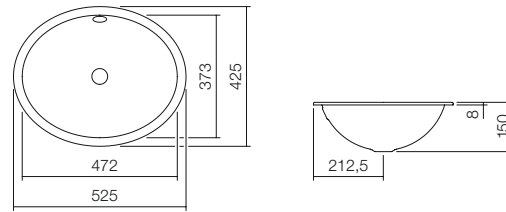
## Lavabos encastrados – O-serie

Precios en euros IVA no incluido  
Plantillas descargables en [www.alape.com](http://www.alape.com)

### EB . 0525



Lavabo encastrado, oval, an/al/p 525/150/425 mm, acero vitrificado, sin orificio para grifería, con rebosadero, incluyendo set de fijación, dispositivo de rebosadero



	Art. N°	Precio	Variantes	Art. N°	Recargo
blanco	2101 000 000	228,00	Sin rebosadero	2101 100 000	0,00
blanco, de cuidado fácil	2101 000 400	263,00	Brillante, mate, color especial	2101 000 XXX	30 %
blanco, antibacteriano	2101 000 401	280,00			

#### Indicaciones de grifos

Zona de incidencia aprox. 120 – 165 mm a partir del borde posterior del lavabo.

Parámetros véase pág. 20.

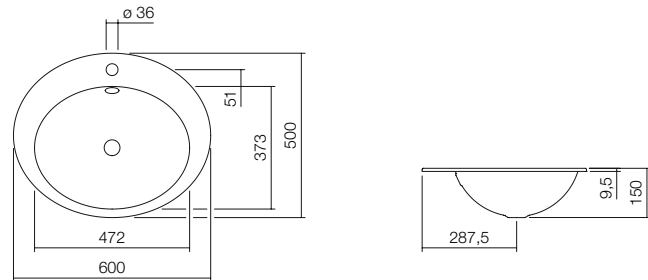
#### Accesorios recomendados > v. pág. 220

	Art. N°	Precio
Sifón, SI.2	8306 000 978	158,00
Sifón, SI.3	8312 000 978	153,00
Válvula de desagüe, VT.1	8302 000 978	73,00

### EB . 0600H



Lavabo encastrado, oval, an/al/p 600/150/500 mm, acero vitrificado, con un orificio para grifería, con rebosadero, incluyendo set de fijación, dispositivo de rebosadero



	Art. N°	Precio	Variantes	Art. N°	Recargo
blanco	2104 000 000	272,00	Sin orificio para grifería	2104 300 000	0,00
blanco, de cuidado fácil	2104 000 400	307,00	Sin rebosadero	2104 100 000	0,00
blanco, antibacteriano	2104 000 401	314,00	3 orificios	2104 006 000	60,00
			Orificio para expendedor > v. p. 20	2104 0X0 000	30,00
			Brillante, mate, color especial	2104 000 XXX	30 %

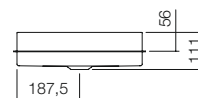
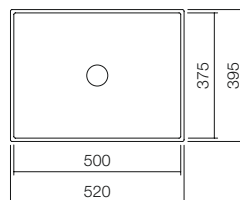

#### Indicaciones de grifos

Zona de incidencia aprox. 160 – 180 mm a partir del medio grifería.

Parámetros véase pág. 20.

#### Accesorios recomendados > v. pág. 220

	Art. N°	Precio
Sifón, SI.2	8306 000 978	158,00
Sifón, SI.3	8312 000 978	153,00
Dispensador de jabón, LS.1	8004 000 978	135,00
Válvula de desagüe, VT.1	8302 000 978	73,00
Revestimiento de llave de escuadra, EV.3	8110 000 978	203,00

**Lavabos encastrados – ME-serie (Metaphor)****EB . ME500**

Lavabo encastrado para encimeras de 30 mm de grosor, rectangular, an/al/p 500/111/375 mm, sobresaliendo 25 mm por encima de la encimera, acero vitrificado, sin orificio para grifería, sin rebosadero, incluyendo set de fijación, válvula de desagüe, tapa de válvula, cromado

	Art. N°	Precio	Variantes	Art. N°	Recargo
blanco	2226 503 000	838,00	Brillante, mate, color especial	2226 503 XXX	30 %
blanco, de cuidado fácil	2226 503 400	879,00			
blanco, antibacteriano	2226 503 401	881,00			

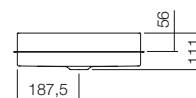
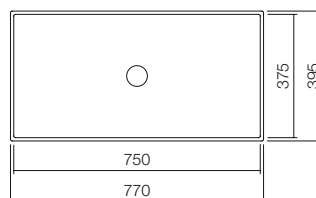
**Indicaciones de grifos**

Zona de incidencia aprox. 100 – 145 mm a partir del borde posterior del lavabo.

Parámetros véase pág. 20.

**Accesorios recomendados > v. pág. 220**

	Art. N°	Precio
Sifón, SI.2	8306 000 978	158,00
Sifón, SI.3	8312 000 978	153,00

**EB . ME750**

Lavabo encastrado para encimeras de 30 mm de grosor, rectangular, an/al/p 750/111/375 mm, sobresaliendo 25 mm por encima de la encimera, acero vitrificado, sin orificio para grifería, sin rebosadero, incluyendo set de fijación, válvula de desagüe, tapa de válvula, cromado

	Art. N°	Precio	Variantes	Art. N°	Recargo
blanco	2227 503 000	918,00	Brillante, mate, color especial	2227 503 XXX	30 %
blanco, de cuidado fácil	2227 503 400	958,00			
blanco, antibacteriano	2227 503 401	960,00			


**Indicaciones de grifos**

Zona de incidencia aprox. 100 – 145 mm a partir del borde posterior del lavabo.

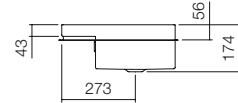
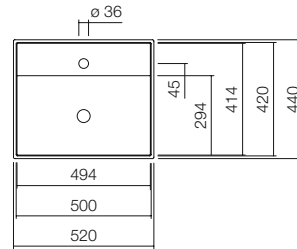
Parámetros véase pág. 20.

**Accesorios recomendados > v. pág. 220**

	Art. N°	Precio
Sifón, SI.2	8306 000 978	158,00
Sifón, SI.3	8312 000 978	153,00

**Lavabos encastrados – ST-serie (2step)****EB . ST500H**

Lavabo encastrado para encimeras de 30 mm de grosor, rectangular, an/al/p 500/174/420 mm, sobresaliendo 25 mm por encima de la encimera, acero vitrificado, con un orificio para grifería, con rebosadero, incluyendo set de fijación, dispositivo de rebosadero



	Art. N°	Precio
blanco	2235 603 000	1.039,00
blanco, de cuidado fácil	2235 603 400	1.079,00
blanco, antibacteriano	2235 603 401	1.082,00


**Indicaciones de grifos**

Zona de incidencia aprox. 115 – 145 mm a partir del medio grifería.  
Parámetros véase pág. 20.

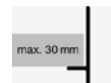
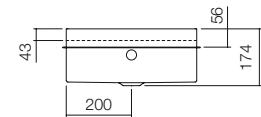
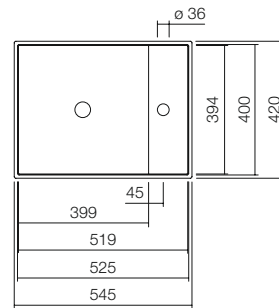
Variantes	Art. N°	Recargo
Sin orificio para grifería	2235 703 000	0,00
Sin rebosadero	2235 803 000	0,00
3 orificios	2235 633 000	60,00
Orificio para expendedor > v. p. 20	2235 6X3 000	30,00
Brillante, mate, color especial	2235 603 XXX	30 %

**Accesorios recomendados > v. pág. 220**

Art. N°	Precio
Sifón, SI.2	8306 000 978 158,00
Sifón, SI.3	8312 000 978 153,00
Válvula de desagüe, VT.1	8302 000 978 73,00
Dispensador de jabón, LS.1	8004 000 978 135,00
Válvula de desagüe y con rebosadero, VTI.1	8313 002 999 82,00

**EB . ST525H . R**

Lavabo encastrado para encimeras de 30 mm de grosor, rectangular, an/al/p 525/174/400 mm, sobresaliendo 25 mm por encima de la encimera, acero vitrificado, con un orificio para grifería, con rebosadero, incluyendo set de fijación, dispositivo de rebosadero



	Art. N°	Precio
blanco	2237 603 000	1.083,00
blanco, de cuidado fácil	2237 603 400	1.123,00
blanco, antibacteriano	2237 603 401	1.125,00

**Indicaciones de grifos**

Zona de incidencia aprox. 120 – 200 mm a partir del medio grifería.  
Parámetros véase pág. 20.

Variantes	Art. N°	Recargo
Sin orificio para grifería	2237 703 000	0,00
Sin rebosadero	2237 803 000	0,00
3 orificios	2237 633 000	60,00
Orificio para expendedor > v. p. 20	2237 6X3 000	30,00
Brillante, mate, color especial	2237 603 XXX	30 %


**Accesorios recomendados > v. pág. 220**

Art. N°	Precio
Sifón, SI.2	8306 000 978 158,00
Sifón, SI.3	8312 000 978 153,00
Válvula de desagüe, VT.1	8302 000 978 73,00
Dispensador de jabón, LS.1	8004 000 978 135,00
Válvula de desagüe y con rebosadero, VTI.1	8313 002 999 82,00

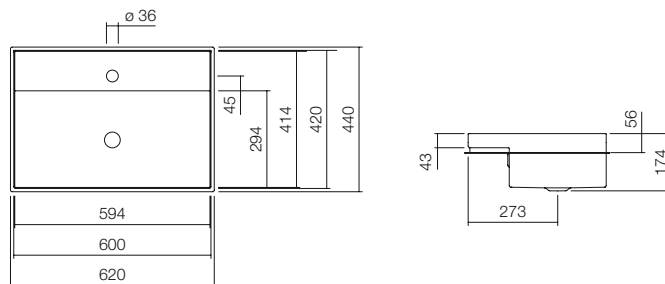
## Lavabos encastrados – ST-serie (2step)

Precios en euros IVA no incluido  
Plantillas descargables en [www.alape.com](http://www.alape.com)

## EB . ST600H



Lavabo encastrado para encimeras de 30 mm de grosor, rectangular, an/al/p 600/174/420 mm, sobresaliendo 25 mm por encima de la encimera, acero vitrificado, con un orificio para grifería, con rebosadero, incluyendo set de fijación, dispositivo de rebosadero



	Art. N°	Precio
blanco	2236 603 000	1.061,00
blanco, de cuidado fácil	2236 603 400	1.101,00
blanco, antibacteriano	2236 603 401	1.103,00

## Indicaciones de grifos

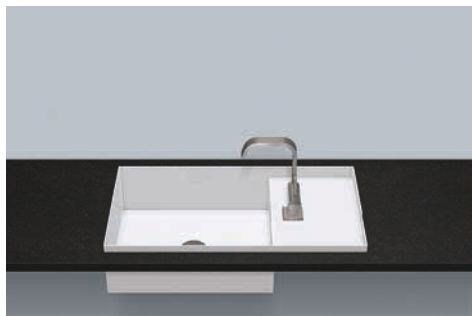
Zona de incidencia aprox. 115 – 145 mm a partir del medio grifería.  
Parámetros véase pág. 20.

Variantes	Art. N°	Recargo
Sin orificio para grifería	2236 703 000	0,00
Sin rebosadero	2236 803 000	0,00
3 orificios	2236 633 000	60,00
Orificio para expendedor > v. p. 20	2236 6X3 000	30,00
Brillante, mate, color especial	2236 603 XXX	30 %

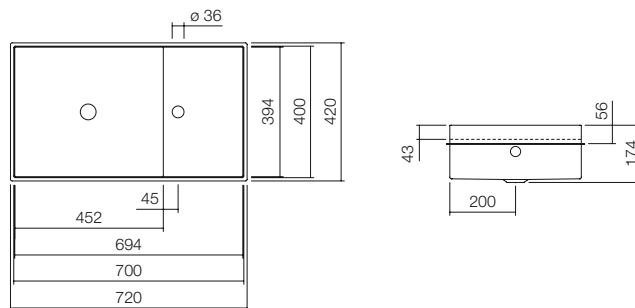
## Accesorios recomendados &gt; v. pág. 220

Art. N°	Precio
Sifón, SI.2	8306 000 978 158,00
Sifón, SI.3	8312 000 978 153,00
Válvula de desagüe, VT.1	8302 000 978 73,00
Dispensador de jabón, LS.1	8004 000 978 135,00
Válvula de desagüe y con rebosadero, VT1.1	8313 002 999 82,00

## EB . ST700H . R



Lavabo encastrado para encimeras de 30 mm de grosor, rectangular, an/al/p 700/174/400 mm, sobresaliendo 25 mm por encima de la encimera, acero vitrificado, con un orificio para grifería, con rebosadero, incluyendo set de fijación, dispositivo de rebosadero



	Art. N°	Precio
blanco	2238 603 000	1.151,00
blanco, de cuidado fácil	2238 603 400	1.191,00
blanco, antibacteriano	2238 603 401	1.193,00

## Indicaciones de grifos

Zona de incidencia aprox. 150 – 225 mm a partir del medio grifería.  
Parámetros véase pág. 20.

Variantes	Art. N°	Recargo
Sin orificio para grifería	2238 703 000	0,00
Sin rebosadero	2238 803 000	0,00
3 orificios	2238 633 000	60,00
Orificio para expendedor > v. p. 20	2238 6X3 000	30,00
Brillante, mate, color especial	2238 603 XXX	30 %

## Accesorios recomendados &gt; v. pág. 220

Art. N°	Precio
Sifón, SI.2	8306 000 978 158,00
Sifón, SI.3	8312 000 978 153,00
Válvula de desagüe, VT.1	8302 000 978 73,00
Dispensador de jabón, LS.1	8004 000 978 135,00
Válvula de desagüe y con rebosadero, VT1.1	8313 002 999 82,00

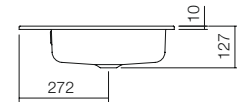
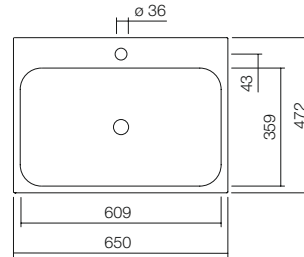
## Lavabos encastrados – SR-serie (Stream)

Precios en euros IVA no incluido  
Plantillas descargables en [www.alape.com](http://www.alape.com)

### EB . SR650H



Lavabo encastrado, rectangular, an/al/p 650/127/472 mm, acero vitrificado, con un orificio para grifería, con rebosadero, incluyendo set de fijación, dispositivo de rebosadero



	Art. N°	Precio	Variantes	Art. N°	Recargo
blanco	2219 600 000	313,00	Sin orificio para grifería	2219 700 000	0,00
blanco, de cuidado fácil	2219 600 400	353,00	Sin rebosadero	2219 800 000	0,00
blanco, antibacteriano	2219 600 401	355,00	3 orificios	2219 606 000	60,00
			Orificio para expendedor > v. p. 20	2219 6X0 000	30,00
			Brillante, mate, color especial	2219 600 XXX	30 %
			<b>Accesorios recomendados &gt; v. pág. 220</b>	<b>Art. N°</b>	<b>Precio</b>
			Sifón, SI.2	8306 000 978	158,00
			Sifón, SI.3	8312 000 978	153,00
			Dispensador de jabón, LS.1	8004 000 978	135,00
			Válvula de desagüe, VT.1	8302 000 978	73,00
			Revestimiento de llave de escuadra, EV.3	8110 000 978	203,00

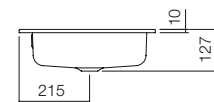
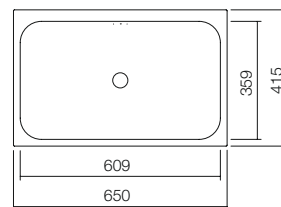
#### Indicaciones de grifos

Zona de incidencia aprox. 105 – 155 mm a partir del medio grifería.  
Parámetros véase pág. 20.

### EB . SR650



Lavabo encastrado, rectangular, an/al/p 650/127/415 mm, acero vitrificado, sin orificio para grifería, con rebosadero, incluyendo set de fijación, dispositivo de rebosadero



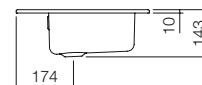
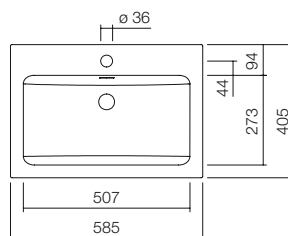
	Art. N°	Precio	Variantes	Art. N°	Recargo
blanco	2218 700 000	313,00	Sin rebosadero	2218 500 000	0,00
blanco, de cuidado fácil	2218 700 400	353,00	Brillante, mate, color especial	2218 700 XXX	30 %
blanco, antibacteriano	2218 700 401	355,00			
			<b>Accesorios recomendados &gt; v. pág. 220</b>	<b>Art. N°</b>	<b>Precio</b>
			Sifón, SI.2	8306 000 978	158,00
			Sifón, SI.3	8312 000 978	153,00
			Válvula de desagüe, VT.1	8302 000 978	73,00

#### Indicaciones de grifos

Zona de incidencia aprox. 98 – 148 mm a partir del medio grifería.  
Parámetros véase pág. 20.

**Lavabos encastrados – R-serie****EB . R585H**

Lavabo encastrado, rectangular, an/al/p 585/143/405 mm, acero vitrificado, con un orificio para grifería, con rebosadero, incluyendo set de fijación, dispositivo de rebosadero



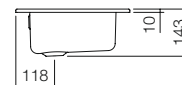
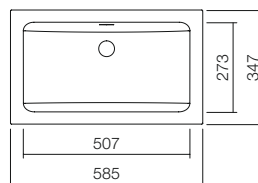
	Art. N°	Precio	Variantes	Art. N°	Recargo
blanco	2202 000 000	335,00	Sin orificio para grifería	2202 300 000	0,00
blanco, de cuidado fácil	2202 000 400	375,00	Sin rebosadero	2202 100 000	0,00
blanco, antibacteriano	2202 000 401	377,00	3 orificios	2202 006 000	60,00
			Orificio para expendedor > v. p. 20	2202 0X0 000	30,00
			Brillante, mate, color especial	2202 000 XXX	30 %
			<b>Accesorios recomendados &gt; v. pág. 220</b>	<b>Art. N°</b>	<b>Precio</b>
			Sifón, SI.2	8306 000 978	158,00
			Sifón, SI.3	8312 000 978	153,00
			Dispensador de jabón, LS.1	8004 000 978	135,00
			Válvula de desagüe, VT.1	8302 000 978	73,00
			Revestimiento de llave de escuadra, EV.3	8110 000 978	203,00

**Indicaciones de grifos**

Zona de incidencia aprox. 170 – 190 mm a partir del medio grifería.  
Parámetros véase pág. 20.

**EB . R585**

Lavabo encastrado, rectangular, an/al/p 585/143/347 mm, acero vitrificado, sin orificio para grifería, con rebosadero, incluyendo set de fijación, dispositivo de rebosadero



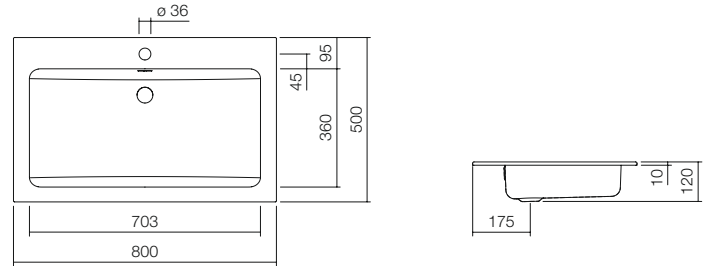
	Art. N°	Precio	Variantes	Art. N°	Recargo
blanco	2201 000 000	335,00	Sin rebosadero	2201 100 000	0,00
blanco, de cuidado fácil	2201 000 400	375,00	Brillante, mate, color especial	2201 000 XXX	30 %
blanco, antibacteriano	2201 000 401	377,00			
			<b>Accesorios recomendados &gt; v. pág. 220</b>	<b>Art. N°</b>	<b>Precio</b>
			Sifón, SI.2	8306 000 978	158,00
			Sifón, SI.3	8312 000 978	153,00
			Válvula de desagüe, VT.1	8302 000 978	73,00

**Indicaciones de grifos**

Zona de incidencia aprox. 160 – 180 mm a partir del borde posterior del lavabo.  
Parámetros véase pág. 20.

**Lavabos encastrados – R-serie****EB . R800H**

Lavabo encastrado, rectangular, an/al/p 800/120/500 mm, acero vitrificado, con un orificio para grifería, con rebosadero, incluyendo set de fijación, dispositivo de rebosadero



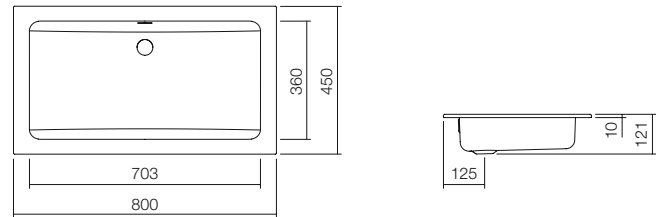
	Art. N°	Precio	Variantes	Art. N°	Recargo
blanco	2204 200 000	624,00	Sin orificio para grifería	2204 700 000	0,00
blanco, de cuidado fácil	2204 200 400	664,00	Sin rebosadero	2204 000 000	0,00
blanco, antibacteriano	2204 200 401	666,00	3 orificios	2204 206 000	60,00
			Orificio para expendedor > v. p. 20	2204 2X0 000	30,00
			Brillante, mate, color especial	2204 200 XXX	30 %
			<b>Accesorios recomendados &gt; v. pág. 220</b>	<b>Art. N°</b>	<b>Precio</b>
			Sifón, SI.2	8306 000 978	158,00
			Sifón, SI.3	8312 000 978	153,00
			Dispensador de jabón, LS.1	8004 000 978	135,00
			Válvula de desagüe, VT.1	8302 000 978	73,00
			Revestimiento de llave de escuadra, EV.3	8110 000 978	203,00

**Indicaciones de grifos**

Zona de incidencia aprox. 185 – 240 mm a partir del medio grifería.  
Parámetros véase pág. 20.

**EB . R800**

Lavabo encastrado, rectangular, an/al/p 800/121/450 mm, acero vitrificado, sin orificio para grifería, con rebosadero, incluyendo set de fijación, dispositivo de rebosadero



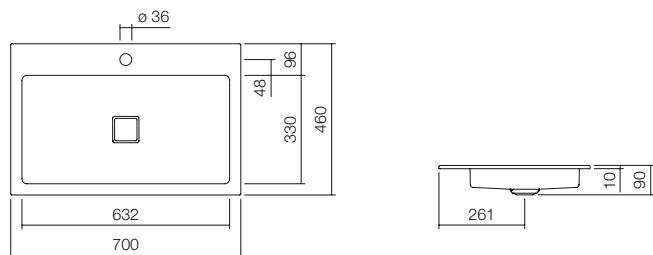
	Art. N°	Precio	Variantes	Art. N°	Recargo
blanco	2203 200 000	624,00	Sin rebosadero	2203 000 000	0,00
blanco, de cuidado fácil	2203 200 400	664,00	Brillante, mate, color especial	2203 200 XXX	30 %
blanco, antibacteriano	2203 200 401	666,00			
			<b>Accesorios recomendados &gt; v. pág. 220</b>	<b>Art. N°</b>	<b>Precio</b>
			Sifón, SI.2	8306 000 978	158,00
			Sifón, SI.3	8312 000 978	153,00
			Válvula de desagüe, VT.1	8302 000 978	73,00

**Indicaciones de grifos**

Zona de incidencia aprox. 185 – 240 mm a partir del borde posterior del lavabo.  
Parámetros véase pág. 20.

**Lavabos encastrados – RE-serie (x.plicit)**Precios en euros IVA no incluido  
Plantillas descargables en [www.alape.com](http://www.alape.com)**EB . RE700H . 2**

Lavabo encastrado, rectangular, an/al/p 700/90/460 mm, acero vitrificado, con un orificio para grifería, sin rebosadero, incluyendo set de fijación, válvula de desagüe, tapa de válvula, vitrificado blanco



	Art. N°	Precio	Variantes	Art. N°	Recargo
blanco	2208 000 000	537,00	Sin orificio para grifería	2208 300 000	0,00
blanco, de cuidado fácil	2208 000 400	577,00	3 orificios	2208 006 000	60,00
blanco, antibacteriano	2208 000 401	579,00	Orificio para expendedor > v. p. 20	2208 0X0 000	30,00
			Brillante, mate, color especial	2208 000 XXX	30 %

**Indicaciones de grifos**


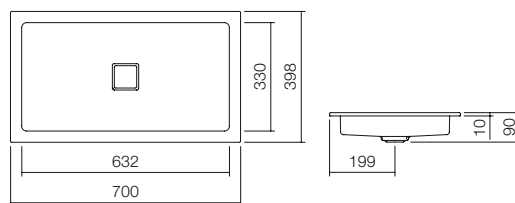
Zona de incidencia aprox. 120 – 150 mm a partir del medio grifería.  
Parámetros véase pág. 20.

**Accesorios recomendados > v. pág. 220**

	Art. N°	Precio
Sifón, SI.2	8306 000 978	158,00
Sifón, SI.3	8312 000 978	153,00
Dispensador de jabón, LS.1	8004 000 978	135,00
Revestimiento de llave de escuadra, EV.3	8110 000 978	203,00
Válvula de desagüe y con rebosadero, VTI.1	8313 001 999	82,00

**EB . RE700 . 4**

Lavabo encastrado, rectangular, an/al/p 700/90/398 mm, acero vitrificado, sin orificio para grifería, sin rebosadero, incluyendo set de fijación, válvula de desagüe, tapa de válvula, vitrificado blanco



	Art. N°	Precio	Variantes	Art. N°	Recargo
blanco	2207 000 000	537,00	Brillante, mate, color especial	2207 000 XXX	30 %
blanco, de cuidado fácil	2207 000 400	577,00			
blanco, antibacteriano	2207 000 401	579,00			

**Indicaciones de grifos**

Zona de incidencia aprox. 105 – 140 mm a partir del borde posterior del lavabo.  
Parámetros véase pág. 20.

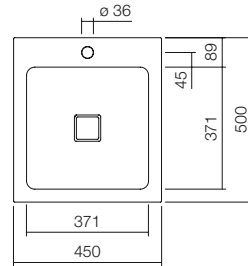
**Accesorios recomendados > v. pág. 220**

	Art. N°	Precio
Sifón, SI.2	8306 000 978	158,00
Sifón, SI.3	8312 000 978	153,00
Válvula de desagüe y con rebosadero, VTI.1	8313 001 999	82,00



**Lavabos encastrados – Q-serie****EB . Q450H**

Lavabo encastrado, rectangular, an/al/p 450/94/500 mm, acero vitrificado, con un orificio para grifería, sin rebosadero, incluyendo set de fijación, válvula de desagüe, tapa de válvula, vitrificado blanco



	Art. N°	Precio	Variantes	Art. N°	Recargo
blanco	2303 000 000	477,00	3 orificios	2303 006 000	60,00
blanco, de cuidado fácil	2303 000 400	517,00	Orificio para expendedor > v. p. 20	2303 0X0 000	30,00
blanco, antibacteriano	2303 000 401	519,00	Brillante, mate, color especial	2303 000 XXX	30 %

**Indicaciones de grifos**

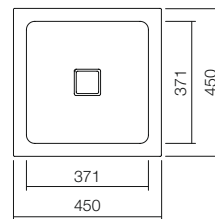
Zona de incidencia aprox. 120 – 175 mm a partir del medio grifería.  
Parámetros véase pág. 20.

**Accesorios recomendados > v. pág. 220**

	Art. N°	Precio
Sifón, SI.2	8306 000 978	158,00
Sifón, SI.3	8312 000 978	153,00
Dispensador de jabón, LS.1	8004 000 978	135,00
Revestimiento de llave de escuadra, EV.3	8110 000 978	203,00
Válvula de desagüe y con rebosadero, VTI.1	8313 001 999	82,00

**EB . Q450**

Lavabo encastrado, cuadrado, an/al/p 450/94/450 mm, acero vitrificado, sin orificio para grifería, sin rebosadero, incluyendo set de fijación, válvula de desagüe, tapa de válvula, vitrificado blanco



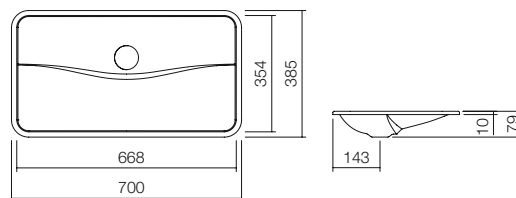
	Art. N°	Precio	Variantes	Art. N°	Recargo
blanco	2302 000 000	477,00	Brillante, mate, color especial	2302 000 XXX	30 %
blanco, de cuidado fácil	2302 000 400	517,00			
blanco, antibacteriano	2302 000 401	519,00			

**Indicaciones de grifos**

Zona de incidencia aprox. 115 – 170 mm a partir del borde posterior del lavabo.  
Parámetros véase pág. 20.

**Accesorios recomendados > v. pág. 220**

	Art. N°	Precio
Sifón, SI.2	8306 000 978	158,00
Sifón, SI.3	8312 000 978	153,00
Válvula de desagüe y con rebosadero, VTI.1	8313 001 999	82,00

**Lavabos encastrados – TA-serie (Tangens)****EB . TA700**

Lavabo encastrado, rectangular, an/al/p 700/79/385 mm, acero vitrificado, sin orificio para grifería, sin rebosadero, incluyendo set de fijación, válvula de desagüe, tapa de válvula, cromado



	Art. N°	Precio	Variantes	Art. N°	Recargo
blanco	2216 000 000	591,00	Brillante, mate, color especial	2216 000 XXX	30 %
blanco, de cuidado fácil	2216 000 400	629,00			
blanco, antibacteriano	2216 000 401	633,00			

**Indicaciones de grifos**

Zona de incidencia aprox. 210 – 240 mm a partir del borde posterior del lavabo.

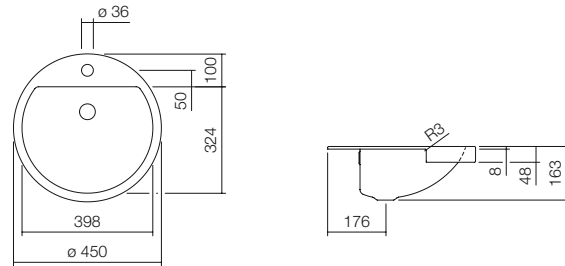
Parámetros véase pág. 20.

**Accesorios recomendados > v. pág. 220**

	Art. N°	Precio
Sifón, SI.2	8306 000 978	158,00
Sifón, SI.3	8312 000 978	153,00

**Lavabos semiencastrados – S-serie, K-serie****HB . S450H**

Lavabo semiencastrado, redondo, Ø 450 mm, altura 163 mm, acero vitrificado, con un orificio para grifería, con rebosadero, incluyendo set de fijación, dispositivo de rebosadero



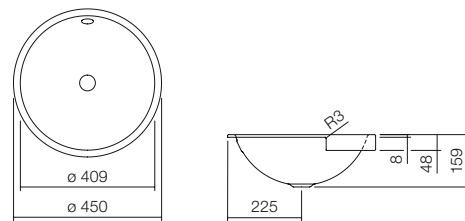
	Art. N°	Precio	Variantes	Art. N°	Recargo
blanco	2900 000 000	507,00	Sin orificio para grifería	2900 300 000	0,00
blanco, de cuidado fácil	2900 000 400	548,00	Sin rebosadero	2900 100 000	0,00
blanco, antibacteriano	2900 000 401	549,00	3 orificios	2900 006 000	60,00
			Orificio para expendedor > v. p. 20	2900 0X0 000	30,00
			Brillante, mate, color especial	2900 000 XXX	30 %
			<b>Accesorios recomendados &gt; v. pág. 220</b>	<b>Art. N°</b>	<b>Precio</b>
			Sifón, SI.2	8306 000 978	158,00
			Sifón, SI.3	8312 000 978	153,00
			Dispensador de jabón, LS.1	8004 000 978	135,00
			Válvula de desagüe, VT.1	8302 000 978	73,00
			Revestimiento de llave de escuadra, EV.3	8110 000 978	203,00

**Indicaciones de grifos**

Zona de incidencia aprox. 170 – 210 mm a partir del medio grifería.  
Parámetros véase pág. 20.

**HB . K450**

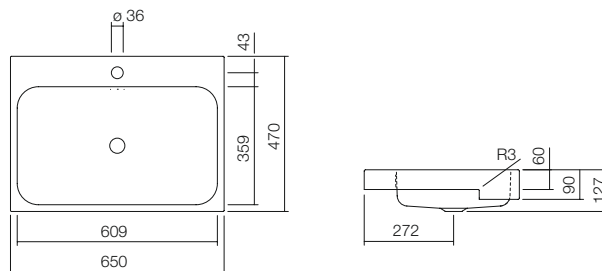
Lavabo semiencastrado, redondo, Ø 450 mm, altura 159 mm, acero vitrificado, sin orificio para grifería, con rebosadero, incluyendo set de fijación, dispositivo de rebosadero



	Art. N°	Precio	Variantes	Art. N°	Recargo
blanco	2500 000 000	462,00	Sin rebosadero	2500 100 000	0,00
blanco, de cuidado fácil	2500 000 400	503,00	Brillante, mate, color especial	2500 000 XXX	30 %
blanco, antibacteriano	2500 000 401	505,00			
			<b>Accesorios recomendados &gt; v. pág. 220</b>	<b>Art. N°</b>	<b>Precio</b>
			Sifón, SI.2	8306 000 978	158,00
			Sifón, SI.3	8312 000 978	153,00
			Válvula de desagüe, VT.1	8302 000 978	73,00

**Indicaciones de grifos**

Zona de incidencia aprox. 110 – 170 mm a partir del borde posterior del lavabo.  
Parámetros véase pág. 20.

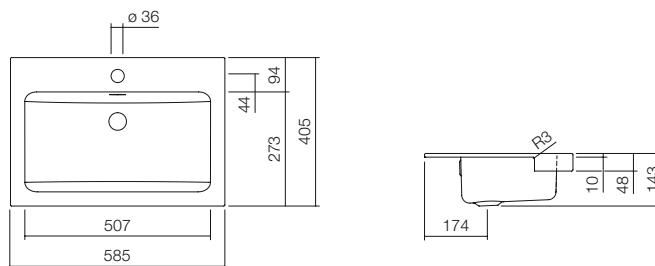
**Lavabos semiencastrados – SR-serie, R-serie****HB . SR650H**

Lavabo semiencastrado, rectangular, an/al/p 650/127/470 mm, acero vitrificado, con un orificio para grifería, con rebosadero, incluyendo set de fijación, dispositivo de rebosadero

	Art. N°	Precio	Variantes	Art. N°	Recargo
blanco	2702 600 000	562,00	Sin orificio para grifería	2702 700 000	0,00
blanco, de cuidado fácil	2702 600 400	603,00	Sin rebosadero	2702 800 000	0,00
blanco, antibacteriano	2702 600 401	605,00	3 orificios	2702 606 000	60,00
			Orificio para expendedor > v. p. 20	2702 6X0 000	30,00
			Brillante, mate, color especial	2702 600 XXX	30 %
			<b>Accesorios recomendados &gt; v. pág. 220</b>	<b>Art. N°</b>	<b>Precio</b>
			Sifón, SI.2	8306 000 978	158,00
			Sifón, SI.3	8312 000 978	153,00
			Dispensador de jabón, LS.1	8004 000 978	135,00
			Válvula de desagüe, VT.1	8302 000 978	73,00
			Revestimiento de llave de escuadra, EV.3	8110 000 978	203,00

**Indicaciones de grifos**

Zona de incidencia aprox. 105 – 155 mm a partir del medio grifería.  
Parámetros véase pág. 20.

**HB . R585H**

Lavabo semiencastrado, rectangular, an/al/p 585/143/405 mm, acero vitrificado, con un orificio para grifería, con rebosadero, incluyendo set de fijación, dispositivo de rebosadero

	Art. N°	Precio	Variantes	Art. N°	Recargo
blanco	2700 000 000	533,00	Sin orificio para grifería	2700 300 000	0,00
blanco, de cuidado fácil	2700 000 400	571,00	Sin rebosadero	2700 100 000	0,00
blanco, antibacteriano	2700 000 401	575,00	3 orificios	2700 006 000	60,00
			Orificio para expendedor > v. p. 20	2700 0X0 000	30,00
			Brillante, mate, color especial	2700 000 XXX	30 %
			<b>Accesorios recomendados &gt; v. pág. 220</b>	<b>Art. N°</b>	<b>Precio</b>
			Sifón, SI.2	8306 000 978	158,00
			Sifón, SI.3	8312 000 978	153,00
			Dispensador de jabón, LS.1	8004 000 978	135,00
			Válvula de desagüe, VT.1	8302 000 978	73,00
			Revestimiento de llave de escuadra, EV.3	8110 000 978	203,00

**Indicaciones de grifos**

Zona de incidencia aprox. 170 – 190 mm a partir del medio grifería.  
Parámetros véase pág. 20.
































Stream  
Lavabo semiencastrado  
**HB.SR650H**  
650 x 127 x 470 mm

# Lavabos sobre encimera

## **AB**



Unisono  
Lavabo sobre encimera  
**AB . KE400**  
ø 400 mm x 116 mm

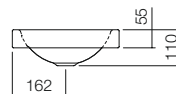
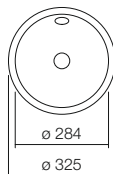
Ancho de lavabo			
325 – 375 mm	400 – 700 mm	750 – 1000 mm	
 <p><b>AB . K325 . 1</b> ø 325 mm, Altura 55 mm Página 82</p>  <p><b>AB . K325 . 2</b> ø 325 mm, Altura 125 mm Página 82</p>  <p><b>AB . KE325</b> ø 325 mm, Altura 105 mm Página 87</p>  <p><b>AB . KE375</b> ø 375 mm, Altura 116 mm Página 87</p>	 <p><b>AB . KE400</b> ø 400 mm, Altura 116 mm Página 88</p>  <p><b>AB . K400 . 1</b> ø 400 mm, Altura 70 mm Página 84</p>  <p><b>AB . K400 . 2</b> ø 400 mm, Altura 155 mm Página 84</p>  <p><b>AB . K400H . 1</b> ø 400 mm, Altura 70 mm Página 83</p>  <p><b>AB . K400H . 2</b> ø 400 mm, Altura 155 mm Página 83</p>	 <p><b>AB . K450 . 1</b> ø 450 mm, Altura 80 mm Página 86</p>  <p><b>AB . K450 . 2</b> ø 450 mm, Altura 170 mm Página 86</p>  <p><b>AB . K450H . 1</b> ø 450 mm, Altura 80 mm Página 85</p>  <p><b>AB . K450H . 2</b> ø 450 mm, Altura 170 mm Página 85</p>  <p><b>AB . S0450 . 1</b> ø 450 mm, Altura 119 mm Página 88</p>	
	 <p><b>AB . ME500</b> 500 x 375 mm, Altura 115 mm Página 89</p>  <p><b>AB . R585 . 1</b> 585 x 346 mm, Altura 60 mm Página 93</p>  <p><b>AB . R585 . 2</b> 585 x 346 mm, Altura 125 mm Página 93</p>  <p><b>AB . R585H . 1</b> 585 x 405 mm, Altura 60 mm Página 92</p>  <p><b>AB . R585H . 2</b> 585 x 405 mm, Altura 125 mm Página 92</p>  <p><b>AB . Q450 . 1</b> 450 x 450 mm, Altura 110 mm Página 96</p>  <p><b>AB . Q450H . 1</b> 450 x 500 mm, Altura 110 mm Página 96</p>	 <p><b>AB . SR650</b> 650 x 415 mm, Altura 50 mm Página 91</p>  <p><b>AB . SR650H</b> 650 x 472 mm, Altura 50 mm Página 91</p>  <p><b>AB . RE700H . 2</b> 700 x 460 mm, Altura 75 mm Página 95</p>  <p><b>AB . RE700 . 4</b> 700 x 398 mm, Altura 75 mm Página 95</p>	 <p><b>AB . ME750</b> 750 x 375 mm, Altura 115 mm Página 89</p>  <p><b>AB . R800</b> 800 x 455 mm, Altura 75 mm Página 94</p>  <p><b>AB . R800H</b> 800 x 500 mm, Altura 75 mm Página 94</p>  <p><b>AB . ME1000</b> 1000 x 375 mm, Altura 115 mm Página 90</p>

Circular

Cuadrados y rectangulares

**Lavabos sobre encimera – K-serie****AB . K325 . 1**

Lavabo sobre encimera, redondo, Ø 325 mm, altura 110 mm, acero vitrificado, sin orificio para grifería, con rebosadero, incluyendo set de fijación, dispositivo de rebosadero



	Art. N°	Precio	Variantes	Art. N°	Recargo
blanco	3001 200 000	302,00	Sin rebosadero	3001 000 000	0,00
blanco, de cuidado fácil	3001 200 400	319,00	Brillante, mate, color especial	3001 200 XXX	30 %
blanco, antibacteriano	3001 200 401	337,00			

**Indicaciones de grifos**

Zona de incidencia aprox. 85 – 115 mm a partir del borde posterior del lavabo.

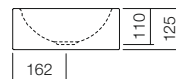
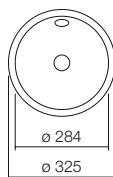
Parámetros véase pág. 20.

**Accesorios recomendados > v. pág. 220**

	Art. N°	Precio
Sifón, SI.2	8306 000 978	158,00
Sifón, SI.3	8312 000 978	153,00
Válvula de desagüe, VT.1	8302 000 978	73,00

**AB . K325 . 2**

Lavabo sobre encimera, redondo, Ø 325 mm, altura 125 mm, acero vitrificado, sin orificio para grifería, con rebosadero, incluyendo set de fijación, dispositivo de rebosadero



	Art. N°	Precio	Variantes	Art. N°	Recargo
blanco	3000 200 000	349,00	Sin rebosadero	3000 000 000	0,00
blanco, de cuidado fácil	3000 200 400	384,00	Brillante, mate, color especial	3000 200 XXX	30 %
blanco, antibacteriano	3000 200 401	422,00			

**Indicaciones de grifos**

Zona de incidencia aprox. 85 – 115 mm a partir del borde posterior del lavabo.

Parámetros véase pág. 20.

**Accesorios recomendados > v. pág. 220**

	Art. N°	Precio
Sifón, SI.2	8306 000 978	158,00
Sifón, SI.3	8312 000 978	153,00
Válvula de desagüe, VT.1	8302 000 978	73,00



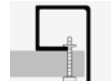
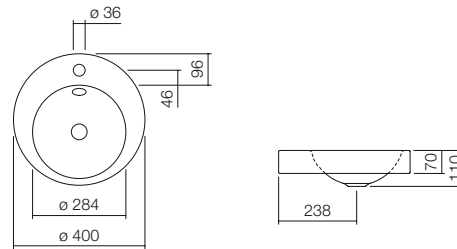
## Lavabos sobre encimera – K-serie

Precios en euros IVA no incluido  
Plantillas descargables en [www.alape.com](http://www.alape.com)

### AB . K400H . 1



Lavabo sobre encimera, redondo, Ø 400 mm, altura 110 mm, acero vitrificado, con un orificio para grifería, con rebosadero, incluyendo set de fijación, dispositivo de rebosadero



	Art. N°	Precio	Variantes	Art. N°	Recargo
blanco	3005 200 000	362,00	Sin rebosadero	3005 000 000	0,00
blanco, de cuidado fácil	3005 200 400	403,00	3 orificios	3005 206 000	60,00
blanco, antibacteriano	3005 200 401	414,00	Orificio para expendedor > v. p. 20	3005 2X0 000	30,00
			Brillante, mate, color especial	3005 200 XXX	30 %


#### Indicaciones de grifos

Zona de incidencia aprox. 110 – 140 mm a partir del medio grifería.  
Parámetros véase pág. 20.

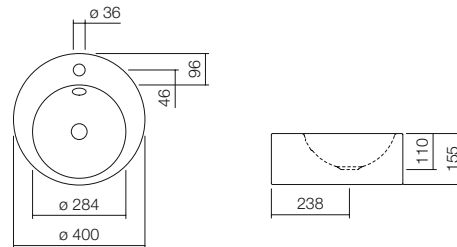
#### Accesorios recomendados > v. pág. 220

	Art. N°	Precio
Sifón, SI.2	8306 000 978	158,00
Sifón, SI.3	8312 000 978	153,00
Válvula de desagüe, VT.1	8302 000 978	73,00
Dispensador de jabón, LS.1	8004 000 978	135,00
Revestimiento de llave de escuadra, EV.3	8110 000 978	203,00

### AB . K400H . 2



Lavabo sobre encimera, redondo, Ø 400 mm, altura 155 mm, acero vitrificado, con un orificio para grifería, con rebosadero, incluyendo set de fijación, dispositivo de rebosadero



	Art. N°	Precio	Variantes	Art. N°	Recargo
blanco	3004 200 000	404,00	Sin rebosadero	3004 000 000	0,00
blanco, de cuidado fácil	3004 200 400	444,00	3 orificios	3004 206 000	60,00
blanco, antibacteriano	3004 200 401	456,00	Orificio para expendedor > v. p. 20	3004 2X0 000	30,00
			Brillante, mate, color especial	3004 200 XXX	30 %

#### Indicaciones de grifos

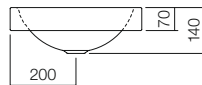
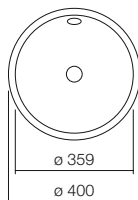
Zona de incidencia aprox. 110 – 140 mm a partir del medio grifería.  
Parámetros véase pág. 20.

#### Accesorios recomendados > v. pág. 220

	Art. N°	Precio
Sifón, SI.2	8306 000 978	158,00
Sifón, SI.3	8312 000 978	153,00
Válvula de desagüe, VT.1	8302 000 978	73,00
Dispensador de jabón, LS.1	8004 000 978	135,00
Revestimiento de llave de escuadra, EV.3	8110 000 978	203,00

**Lavabos sobre encimera – K-serie****AB . K400 . 1**

Lavabo sobre encimera, redondo, Ø 400 mm, altura 140 mm, acero vitrificado, sin orificio para grifería, con rebosadero, incluyendo set de fijación, dispositivo de rebosadero



	Art. N°	Precio	Variantes	Art. N°	Recargo
blanco	3003 200 000	339,00	Sin rebosadero	3003 000 000	0,00
blanco, de cuidado fácil	3003 200 400	374,00	Brillante, mate, color especial	3003 200 XXX	30 %
blanco, antibacteriano	3003 200 401	391,00			

**Indicaciones de grifos**

Zona de incidencia aprox. 110 – 150 mm a partir del borde posterior del lavabo.

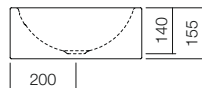
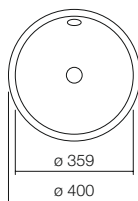
Parámetros véase pág. 20.

**Accesorios recomendados > v. pág. 220**

	Art. N°	Precio
Sifón, SI.2	8306 000 978	158,00
Sifón, SI.3	8312 000 978	153,00
Válvula de desagüe, VT.1	8302 000 978	73,00

**AB . K400 . 2**

Lavabo sobre encimera, redondo, Ø 400 mm, altura 155 mm, acero vitrificado, sin orificio para grifería, con rebosadero, incluyendo set de fijación, dispositivo de rebosadero



	Art. N°	Precio	Variantes	Art. N°	Recargo
blanco	3002 200 000	391,00	Sin rebosadero	3002 000 000	0,00
blanco, de cuidado fácil	3002 200 400	426,00	Brillante, mate, color especial	3002 200 XXX	30 %
blanco, antibacteriano	3002 200 401	444,00			

**Indicaciones de grifos**

Zona de incidencia aprox. 110 – 150 mm a partir del borde posterior del lavabo.

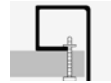
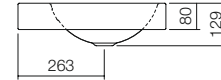
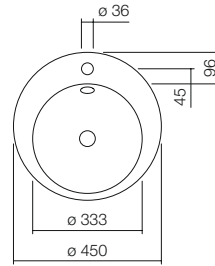
Parámetros véase pág. 20.

**Accesorios recomendados > v. pág. 220**

	Art. N°	Precio
Sifón, SI.2	8306 000 978	158,00
Sifón, SI.3	8312 000 978	153,00
Válvula de desagüe, VT.1	8302 000 978	73,00

**Lavabos sobre encimera – K-serie****AB . K450H . 1**

Lavabo sobre encimera, redondo, Ø 450 mm, altura 129 mm, acero vitrificado, con un orificio para grifería, con rebosadero, incluyendo set de fijación, dispositivo de rebosadero



	Art. N°	Precio	Variantes	Art. N°	Recargo
blanco	3009 000 000	413,00	Sin rebosadero	3009 100 000	0,00
blanco, de cuidado fácil	3009 000 400	453,00	3 orificios	3009 006 000	60,00
blanco, antibacteriano	3009 000 401	466,00	Orificio para expendedor > v. p. 20	3009 0X0 000	30,00
			Brillante, mate, color especial	3009 000 XXX	30 %

**Indicaciones de grifos**

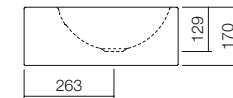
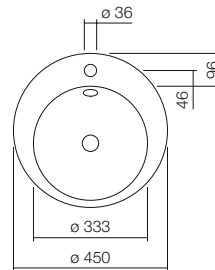
Zona de incidencia aprox. 140 – 160 mm a partir del medio grifería.  
Parámetros véase pág. 20.

**Accesorios recomendados > v. pág. 220**

	Art. N°	Precio
Sifón, SI.2	8306 000 978	158,00
Sifón, SI.3	8312 000 978	153,00
Válvula de desagüe, VT.1	8302 000 978	73,00
Dispensador de jabón, LS.1	8004 000 978	135,00
Revestimiento de llave de escuadra, EV.3	8110 000 978	203,00

**AB . K450H . 2**

Lavabo sobre encimera, redondo, Ø 450 mm, altura 170 mm, acero vitrificado, con un orificio para grifería, con rebosadero, incluyendo set de fijación, dispositivo de rebosadero



	Art. N°	Precio	Variantes	Art. N°	Recargo
blanco	3008 000 000	472,00	Sin rebosadero	3008 100 000	0,00
blanco, de cuidado fácil	3008 000 400	513,00	3 orificios	3008 006 000	60,00
blanco, antibacteriano	3008 000 401	524,00	Orificio para expendedor > v. p. 20	3008 0X0 000	30,00
			Brillante, mate, color especial	3008 000 XXX	30 %

**Indicaciones de grifos**

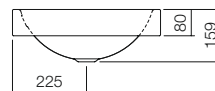
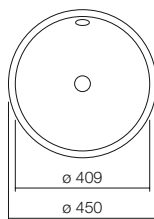
Zona de incidencia aprox. 140 – 160 mm a partir del medio grifería.  
Parámetros véase pág. 20.

**Accesorios recomendados > v. pág. 220**

	Art. N°	Precio
Sifón, SI.2	8306 000 978	158,00
Sifón, SI.3	8312 000 978	153,00
Válvula de desagüe, VT.1	8302 000 978	73,00
Dispensador de jabón, LS.1	8004 000 978	135,00
Revestimiento de llave de escuadra, EV.3	8110 000 978	203,00

**Lavabos sobre encimera – K-serie****AB . K450 . 1**

Lavabo sobre encimera, redondo, Ø 450 mm, altura 159 mm, acero vitrificado, sin orificio para grifería, con rebosadero, incluyendo set de fijación, dispositivo de rebosadero



	Art. N°	Precio	Variantes	Art. N°	Recargo
blanco	3007 200 000	386,00	Sin rebosadero	3007 000 000	0,00
blanco, de cuidado fácil	3007 200 400	421,00	Brillante, mate, color especial	3007 200 XXX	30 %
blanco, antibacteriano	3007 200 401	439,00			

**Indicaciones de grifos**

Zona de incidencia aprox. 110 – 170 mm a partir del borde posterior del lavabo.

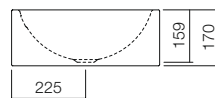
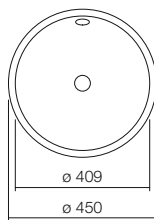
Parámetros véase pág. 20.

**Accesorios recomendados > v. pág. 220**

	Art. N°	Precio
Sifón, SI.2	8306 000 978	158,00
Sifón, SI.3	8312 000 978	153,00
Válvula de desagüe, VT.1	8302 000 978	73,00

**AB . K450 . 2**

Lavabo sobre encimera, redondo, Ø 450 mm, altura 170 mm, acero vitrificado, sin orificio para grifería, con rebosadero, incluyendo set de fijación, dispositivo de rebosadero



	Art. N°	Precio	Variantes	Art. N°	Recargo
blanco	3006 200 000	448,00	Sin rebosadero	3006 000 000	0,00
blanco, de cuidado fácil	3006 200 400	483,00	Brillante, mate, color especial	3006 200 XXX	30 %
blanco, antibacteriano	3006 200 401	501,00			

**Indicaciones de grifos**

Zona de incidencia aprox. 110 – 170 mm a partir del borde posterior del lavabo.

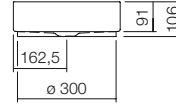
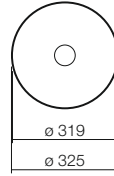
Parámetros véase pág. 20.

**Accesorios recomendados > v. pág. 220**

	Art. N°	Precio
Sifón, SI.2	8306 000 978	158,00
Sifón, SI.3	8312 000 978	153,00
Válvula de desagüe, VT.1	8302 000 978	73,00

**Lavabos sobre encimera – KE-serie****AB . KE325**

Lavabo sobre encimera, redondo, Ø 325 mm, altura 106 mm, acero vitrificado, sin orificio para grifería, sin rebosadero, incluyendo set de fijación, válvula de desagüe, tapa de válvula, cromado, anillo distanciador negro



	Art. N°	Precio	Variantes	Art. N°	Recargo
blanco	3220 000 000	454,00	Brillante, mate, color especial	3220 000 XXX	30 %
blanco, de cuidado fácil	3220 000 400	493,00			
blanco, antibacteriano	3220 000 401	507,00			

**Indicaciones de grifos**

Zona de incidencia aprox. 85 – 120 mm a partir del borde posterior del lavabo.

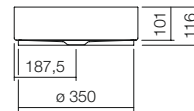
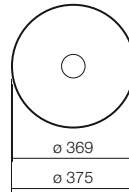
Parámetros véase pág. 20.

**Accesorios recomendados > v. pág. 220**

	Art. N°	Precio
Sifón, SI.2	8306 000 978	158,00
Sifón, SI.3	8312 000 978	153,00

**AB . KE375**

Lavabo sobre encimera, redondo, Ø 375 mm, altura 116 mm, acero vitrificado, sin orificio para grifería, sin rebosadero, incluyendo set de fijación, válvula de desagüe, tapa de válvula, cromado, anillo distanciador negro



	Art. N°	Precio	Variantes	Art. N°	Recargo
blanco	3221 000 000	503,00	Brillante, mate, color especial	3221 000 XXX	30 %
blanco, de cuidado fácil	3221 000 400	543,00			
blanco, antibacteriano	3221 000 401	555,00			

**Indicaciones de grifos**

Zona de incidencia aprox. 100 – 145 mm a partir del borde posterior del lavabo.

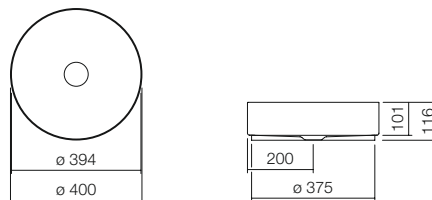
Parámetros véase pág. 20.

**Accesorios recomendados > v. pág. 220**

	Art. N°	Precio
Sifón, SI.2	8306 000 978	158,00
Sifón, SI.3	8312 000 978	153,00

**Lavabos sobre encimera – KE-serie, SO-serie****AB . KE400**

Lavabo sobre encimera, redondo, Ø 400 mm, altura 116 mm, acero vitrificado, sin orificio para grifería, sin rebosadero, incluyendo set de fijación, válvula de desagüe, tapa de válvula, cromado, anillo distanciador negro



	Art. N°	Precio	Variantes	Art. N°	Recargo
blanco	3222 000 000	535,00	Brillante, mate, color especial	3222 000 XXX	30 %
blanco, de cuidado fácil	3222 000 400	574,00			
blanco, antibacteriano	3222 000 401	587,00			

**Indicaciones de grifos**

Zona de incidencia aprox. 105 – 150 mm a partir del borde posterior del lavabo.

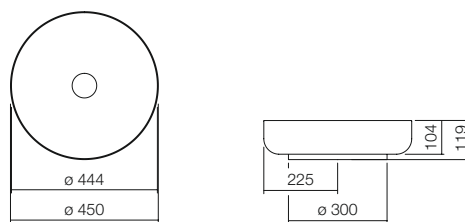
Parámetros véase pág. 20.

**Accesorios recomendados > v. pág. 220**

	Art. N°	Precio
Sifón, SI.2	8306 000 978	158,00
Sifón, SI.3	8312 000 978	153,00

**AB . S0450 . 1**

Lavabo sobre encimera, redondo, Ø 450 mm, altura 119 mm, acero vitrificado, sin orificio para grifería, sin rebosadero, incluyendo set de fijación, válvula de desagüe, tapa de válvula, cromado, anillo distanciador blanco



	Art. N°	Precio	Variantes	Art. N°	Recargo
blanco	3503 000 000	573,00	Brillante, mate, color especial	3503 000 XXX	30 %
blanco, de cuidado fácil	3503 000 400	613,00			
blanco, antibacteriano	3503 000 401	625,00			

**Indicaciones de grifos**

Zona de incidencia aprox. 60 – 170 mm a partir del borde posterior del lavabo.

Parámetros véase pág. 20.

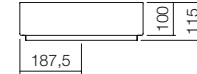
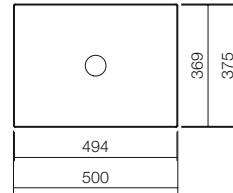
**Accesorios recomendados > v. pág. 220**

	Art. N°	Precio
Sifón, SI.2	8306 000 978	158,00
Sifón, SI.3	8312 000 978	153,00

## Lavabos sobre encimera – ME-serie (Metaphor)

Precios en euros IVA no incluido  
Plantillas descargables en [www.alape.com](http://www.alape.com)

### AB . ME500



Lavabo sobre encimera, rectangular, an/al/p 500/115/375 mm, acero vitrificado, sin orificio para grifería, sin rebosadero, incluyendo set de fijación, válvula de desagüe, tapa de válvula, cromado, marco distanciador negro

	Art. N°	Precio	Variantes	Art. N°	Recargo
blanco	3212 000 000	755,00	Brillante, mate, color especial	3212 000 XXX	30 %
blanco, de cuidado fácil	3212 000 400	782,00			
blanco, antibacteriano	3212 000 401	793,00			

#### Indicaciones de grifos

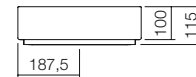
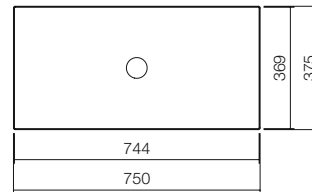
Zona de incidencia aprox. 90 – 135 mm a partir del borde posterior del lavabo.

Parámetros véase pág. 20.

#### Accesorios recomendados > v. pág. 220

	Art. N°	Precio
Sifón, SI.2	8306 000 978	158,00
Sifón, SI.3	8312 000 978	153,00

### AB . ME750



Lavabo sobre encimera, rectangular, an/al/p 750/115/375 mm, acero vitrificado, sin orificio para grifería, sin rebosadero, incluyendo set de fijación, válvula de desagüe, tapa de válvula, cromado, marco distanciador negro

	Art. N°	Precio	Variantes	Art. N°	Recargo
blanco	3213 000 000	816,00	Brillante, mate, color especial	3213 000 XXX	30 %
blanco, de cuidado fácil	3213 000 400	856,00			
blanco, antibacteriano	3213 000 401	868,00			

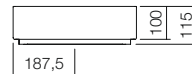
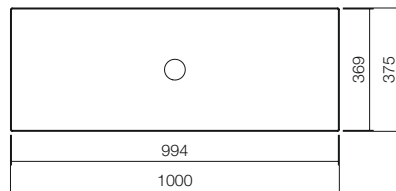
#### Indicaciones de grifos

Zona de incidencia aprox. 90 – 135 mm a partir del borde posterior del lavabo.

Parámetros véase pág. 20.

#### Accesorios recomendados > v. pág. 220

	Art. N°	Precio
Sifón, SI.2	8306 000 978	158,00
Sifón, SI.3	8312 000 978	153,00

**Lavabos sobre encimera – ME-serie (Metaphor)****AB . ME1000**

Lavabo sobre encimera, rectangular, an/al/p 1000/115/375 mm, acero vitrificado, sin orificio para grifería, sin rebosadero, incluyendo set de fijación, válvula de desagüe, tapa de válvula, cromado, marco distanciadador negro



	Art. N°	Precio	Variantes	Art. N°	Recargo
blanco	3214 000 000	922,00	Brillante, mate, color especial	3214 000 XXX	30 %
blanco, de cuidado fácil	3214 000 400	962,00			
blanco, antibacteriano	3214 000 401	974,00			

**Indicaciones de grifos**

Zona de incidencia aprox. 90 – 135 mm a partir del borde posterior del lavabo.

Parámetros véase pág. 20.

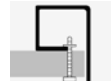
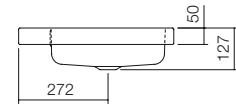
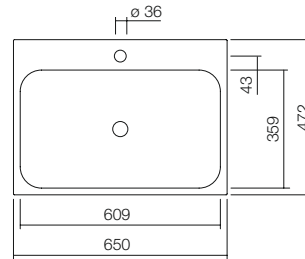
**Accesorios recomendados > v. pág. 220**

	Art. N°	Precio
Sifón, SI.2	8306 000 978	158,00
Sifón, SI.3	8312 000 978	153,00



**Lavabos sobre encimera – SR-serie (Stream)****AB . SR650H**

Lavabo sobre encimera, rectangular, an/al/p 650/127/472 mm, acero vitrificado, con un orificio para grifería, con rebosadero, incluyendo set de fijación, dispositivo de rebosadero



	Art. N°	Precio	Variantes	Art. N°	Recargo
blanco	3231 600 000	447,00	Sin rebosadero	3231 800 000	0,00
blanco, de cuidado fácil	3231 600 400	487,00	3 orificios	3231 606 000	60,00
blanco, antibacteriano	3231 600 401	500,00	Orificio para expendedor > v. p. 20	3231 6X0 000	30,00
			Brillante, mate, color especial	3231 600 XXX	30 %

**Indicaciones de grifos**

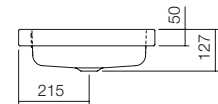
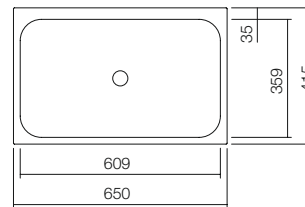
Zona de incidencia aprox. 105 – 155 mm a partir del medio grifería.  
Parámetros véase pág. 20.

**Accesorios recomendados > v. pág. 220**

	Art. N°	Precio
Sifón, SI.2	8306 000 978	158,00
Sifón, SI.3	8312 000 978	153,00
Válvula de desagüe, VT.1	8302 000 978	73,00
Revestimiento de llave de escuadra, EV.3	8110 000 978	203,00
Dispensador de jabón, LS.1	8004 000 978	135,00

**AB . SR650**

Lavabo sobre encimera, rectangular, an/al/p 650/127/415 mm, acero vitrificado, sin orificio para grifería, con rebosadero, incluyendo set de fijación, dispositivo de rebosadero



	Art. N°	Precio	Variantes	Art. N°	Recargo
blanco	3230 700 000	447,00	Sin rebosadero	3230 500 000	0,00
blanco, de cuidado fácil	3230 700 400	487,00	Brillante, mate, color especial	3230 700 XXX	30 %
blanco, antibacteriano	3230 700 401	500,00			

**Indicaciones de grifos**

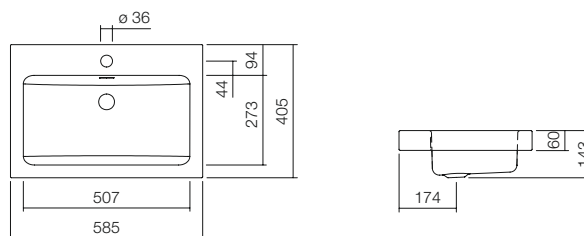
Zona de incidencia aprox. 98 – 148 mm a partir del borde posterior del lavabo.  
Parámetros véase pág. 20.

**Accesorios recomendados > v. pág. 220**

	Art. N°	Precio
Sifón, SI.2	8306 000 978	158,00
Sifón, SI.3	8312 000 978	153,00
Válvula de desagüe, VT.1	8302 000 978	73,00

**Lavabos sobre encimera – R-serie****AB . R585H . 1**

Lavabo sobre encimera, rectangular, an/al/p 585/143/405 mm, acero vitrificado, con un orificio para grifería, con rebosadero, incluyendo set de fijación, dispositivo de rebosadero



	Art. N°	Precio	Variantes	Art. N°	Recargo
blanco	3202 000 000	456,00	Sin rebosadero	3202 100 000	0,00
blanco, de cuidado fácil	3202 000 400	496,00	3 orificios	3202 006 000	60,00
blanco, antibacteriano	3202 000 401	509,00	Orificio para expendedor > v. p. 20	3202 0X0 000	30,00
			Brillante, mate, color especial	3202 000 XXX	30 %

**Indicaciones de grifos**

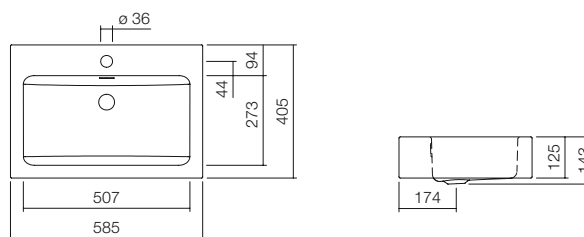
Zona de incidencia aprox. 170 – 190 mm a partir del medio grifería.  
Parámetros véase pág. 20.

**Accesorios recomendados > v. pág. 220**

	Art. N°	Precio
Sifón, SI.2	8306 000 978	158,00
Sifón, SI.3	8312 000 978	153,00
Válvula de desagüe, VT.1	8302 000 978	73,00
Dispensador de jabón, LS.1	8004 000 978	135,00
Revestimiento de llave de escuadra, EV.3	8110 000 978	203,00

**AB . R585H . 2**

Lavabo sobre encimera, rectangular, an/al/p 585/143/405 mm, acero vitrificado, con un orificio para grifería, con rebosadero, incluyendo set de fijación, dispositivo de rebosadero



	Art. N°	Precio	Variantes	Art. N°	Recargo
blanco	3201 000 000	506,00	Sin rebosadero	3201 100 000	0,00
blanco, de cuidado fácil	3201 000 400	546,00	3 orificios	3201 006 000	60,00
blanco, antibacteriano	3201 000 401	558,00	Orificio para expendedor > v. p. 20	3201 0X0 000	30,00
			Brillante, mate, color especial	3201 000 XXX	30 %

**Indicaciones de grifos**

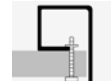
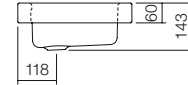
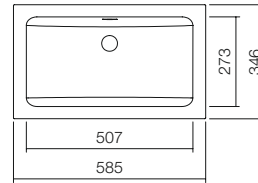
Zona de incidencia aprox. 170 – 190 mm a partir del medio grifería.  
Parámetros véase pág. 20.

**Accesorios recomendados > v. pág. 220**

	Art. N°	Precio
Sifón, SI.2	8306 000 978	158,00
Sifón, SI.3	8312 000 978	153,00
Válvula de desagüe, VT.1	8302 000 978	73,00
Dispensador de jabón, LS.1	8004 000 978	135,00
Revestimiento de llave de escuadra, EV.3	8110 000 978	203,00

**Lavabos sobre encimera – R-serie****AB . R585 . 1**

Lavabo sobre encimera, rectangular, an/al/p 585/143/346 mm, acero vitrificado, sin orificio para grifería, con rebosadero, incluyendo set de fijación, dispositivo de rebosadero



	Art. N°	Precio	Variantes	Art. N°	Recargo
blanco	3205 000 000	456,00	Sin rebosadero	3205 100 000	0,00
blanco, de cuidado fácil	3205 000 400	496,00	Brillante, mate, color especial	3205 000 XXX	30 %
blanco, antibacteriano	3205 000 401	509,00			

**Indicaciones de grifos**

Zona de incidencia aprox. 160 – 180 mm a partir del borde posterior del lavabo.

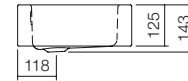
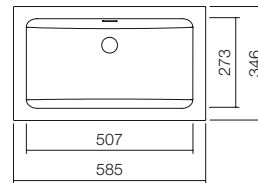
Parámetros véase pág. 20.

**Accesorios recomendados > v. pág. 220**

	Art. N°	Precio
Sifón, SI.2	8306 000 978	158,00
Sifón, SI.3	8312 000 978	153,00
Válvula de desagüe, VT.1	8302 000 978	73,00

**AB . R585 . 2**

Lavabo sobre encimera, rectangular, an/al/p 585/143/346 mm, acero vitrificado, sin orificio para grifería, con rebosadero, incluyendo set de fijación, dispositivo de rebosadero



	Art. N°	Precio	Variantes	Art. N°	Recargo
blanco	3204 000 000	506,00	Sin rebosadero	3204 100 000	0,00
blanco, de cuidado fácil	3204 000 400	546,00	Brillante, mate, color especial	3204 000 XXX	30 %
blanco, antibacteriano	3204 000 401	558,00			

**Indicaciones de grifos**

Zona de incidencia aprox. 160 – 180 mm a partir del borde posterior del lavabo.

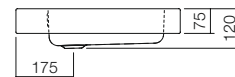
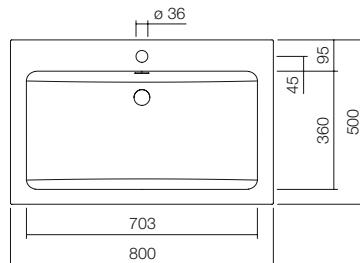
Parámetros véase pág. 20.

**Accesorios recomendados > v. pág. 220**

	Art. N°	Precio
Sifón, SI.2	8306 000 978	158,00
Sifón, SI.3	8312 000 978	153,00
Válvula de desagüe, VT.1	8302 000 978	73,00

**Lavabos sobre encimera – R-serie****AB . R800H**

Lavabo sobre encimera, rectangular, an/al/p 800/120/500 mm, acero vitrificado, con un orificio para grifería, con rebosadero, incluyendo set de fijación, dispositivo de rebosadero



	Art. N°	Precio	Variantes	Art. N°	Recargo
blanco	3206 200 000	723,00	Sin rebosadero	3206 000 000	0,00
blanco, de cuidado fácil	3206 200 400	764,00	3 orificios	3206 206 000	60,00
blanco, antibacteriano	3206 200 401	776,00	Orificio para expendedor > v. p. 20	3206 2X0 000	30,00
			Brillante, mate, color especial	3206 200 XXX	30 %

**Indicaciones de grifos**

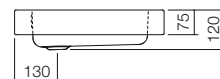
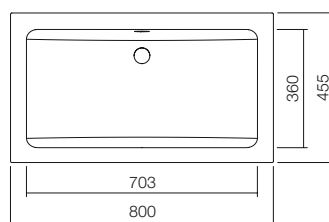
Zona de incidencia aprox. 185 – 240 mm a partir del medio grifería.  
Parámetros véase pág. 20.

**Accesorios recomendados > v. pág. 220**

	Art. N°	Precio
Sifón, SI.2	8306 000 978	158,00
Sifón, SI.3	8312 000 978	153,00
Válvula de desagüe, VT.1	8302 000 978	73,00
Dispensador de jabón, LS.1	8004 000 978	135,00
Revestimiento de llave de escuadra, EV.3	8110 000 978	203,00

**AB . R800**

Lavabo sobre encimera, rectangular, an/al/p 800/120/455 mm, acero vitrificado, sin orificio para grifería, con rebosadero, incluyendo set de fijación, dispositivo de rebosadero



	Art. N°	Precio	Variantes	Art. N°	Recargo
blanco	3207 200 000	723,00	Sin rebosadero	3207 000 000	0,00
blanco, de cuidado fácil	3207 200 400	764,00	Brillante, mate, color especial	3207 200 XXX	30 %
blanco, antibacteriano	3207 200 401	776,00			

**Indicaciones de grifos**

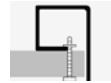
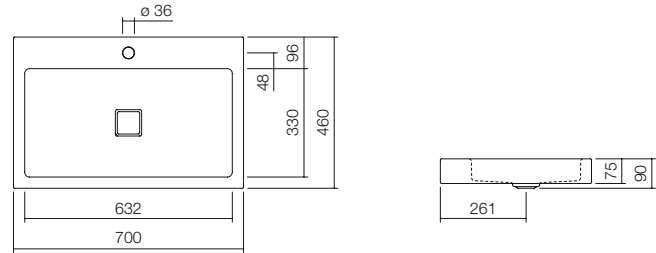
Zona de incidencia aprox. 190 – 245 mm a partir del borde posterior del lavabo.  
Parámetros véase pág. 20.

**Accesorios recomendados > v. pág. 220**

	Art. N°	Precio
Sifón, SI.2	8306 000 978	158,00
Sifón, SI.3	8312 000 978	153,00
Válvula de desagüe, VT.1	8302 000 978	73,00

**Lavabos sobre encimera – RE-serie (X.plicit)****AB . RE700H . 2**

Lavabo sobre encimera, rectangular, an/al/p 700/90/460 mm, acero vitrificado, con un orificio para grifería, sin rebosadero, incluyendo set de fijación, válvula de desagüe, tapa de válvula, vitrificado blanco



	Art. N°	Precio	Variantes	Art. N°	Recargo
blanco	3209 000 000	680,00	Sin orificio para grifería	3209 300 000	0,00
blanco, de cuidado fácil	3209 000 400	720,00	3 orificios	3209 006 000	60,00
blanco, antibacteriano	3209 000 401	732,00	Orificio para expendedor > v. p. 20	3209 0X0 000	30,00
			Brillante, mate, color especial	3209 000 XXX	30 %

**Indicaciones de grifos**

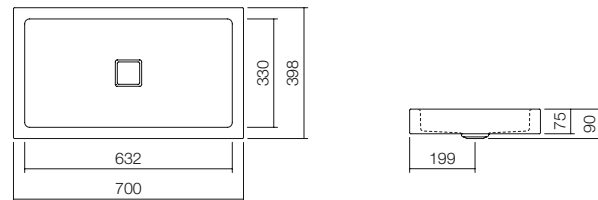
Zona de incidencia aprox. 120 – 150 mm a partir del medio grifería.  
Parámetros véase pág. 20.

**Accesorios recomendados > v. pág. 220**

	Art. N°	Precio
Sifón, SI.2	8306 000 978	158,00
Sifón, SI.3	8312 000 978	153,00
Dispensador de jabón, LS.1	8004 000 978	135,00
Revestimiento de llave de escuadra, EV.3	8110 000 978	203,00
Válvula de desagüe y con rebosadero, VTI.1	8313 001 999	82,00

**AB . RE700 . 4**

Lavabo sobre encimera, rectangular, an/al/p 700/90/398 mm, acero vitrificado, sin orificio para grifería, sin rebosadero, incluyendo set de fijación, válvula de desagüe, tapa de válvula, vitrificado blanco



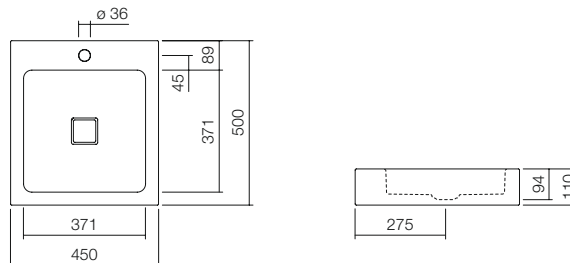
	Art. N°	Precio	Variantes	Art. N°	Recargo
blanco	3208 000 000	680,00	Brillante, mate, color especial	3208 000 XXX	30 %
blanco, de cuidado fácil	3208 000 400	720,00			
blanco, antibacteriano	3208 000 401	732,00			

**Indicaciones de grifos**

Zona de incidencia aprox. 105 – 140 mm a partir del borde posterior del lavabo.  
Parámetros véase pág. 20.

**Accesorios recomendados > v. pág. 220**

	Art. N°	Precio
Sifón, SI.2	8306 000 978	158,00
Sifón, SI.3	8312 000 978	153,00

**Lavabos sobre encimera – Q-serie****AB . Q450H . 1**

Lavabo sobre encimera, rectangular, an/al/p 450/110/500 mm, acero vitrificado, con un orificio para grifería, sin rebosadero, incluyendo set de fijación, válvula de desagüe, tapa de válvula, vitrificado blanco



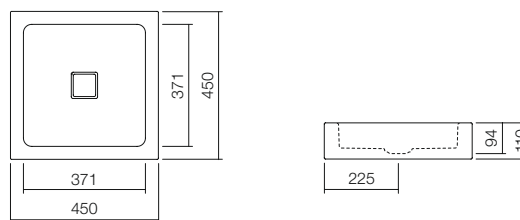
	Art. N°	Precio	Variantes	Art. N°	Recargo
blanco	3304 000 000	557,00	3 orificios	3304 006 000	60,00
blanco, de cuidado fácil	3304 000 400	597,00	Orificio para expendedor > v. p. 20	3304 0X0 000	30,00
blanco, antibacteriano	3304 000 401	610,00	Brillante, mate, color especial	3304 000 XXX	30 %

**Indicaciones de grifos**

Zona de incidencia aprox. 120 – 175 mm a partir del medio grifería.  
Parámetros véase pág. 20.

**Accesorios recomendados > v. pág. 220**

	Art. N°	Precio
Sifón, SI.2	8306 000 978	158,00
Sifón, SI.3	8312 000 978	153,00
Dispensador de jabón, LS.1	8004 000 978	135,00
Revestimiento de llave de escuadra, EV.3	8110 000 978	203,00
Válvula de desagüe y con rebosadero, VTI.1	8313 001 999	82,00

**AB . Q450 . 1**

Lavabo sobre encimera, cuadrado, an/al/p 450/110/450 mm, acero vitrificado, sin orificio para grifería, sin rebosadero, incluyendo set de fijación, válvula de desagüe, tapa de válvula, vitrificado blanco

	Art. N°	Precio	Variantes	Art. N°	Recargo
blanco	3302 000 000	557,00	Brillante, mate, color especial	3302 000 XXX	30 %
blanco, de cuidado fácil	3302 000 400	597,00			
blanco, antibacteriano	3302 000 401	610,00			

**Indicaciones de grifos**

Zona de incidencia aprox. 115 – 170 mm a partir del borde posterior del lavabo.  
Parámetros véase pág. 20.

**Accesorios recomendados > v. pág. 220**

	Art. N°	Precio
Sifón, SI.2	8306 000 978	158,00
Sifón, SI.3	8312 000 978	153,00



Stream  
Lavabo sobre encimera  
**AB.SR650**  
650 x 127 x 415 mm





# Lavabos tipo bowl

## **SB**



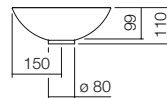
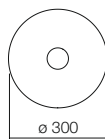
Scopio  
Lavabo tipo bowl  
**SB . C0375**  
ø 375 x 115 mm



Ancho de lavabo				
325 – 425 mm	450 – 585 mm	600 – 700 mm	800 – 1000 mm	
 <p><b>SB . K300 . GS</b>                      ø 300 mm                      Página 100</p>	 <p><b>SB . K450 . GS</b>                      ø 450 mm                      Página 101</p>			Circular
 <p><b>SB . K360 . GS</b>                      ø 360 mm                      Página 100</p>				
 <p><b>SB . C0375</b>                      ø 375 mm                      Página 101</p>				
		 <p><b>SB . 0700 . GS</b>                      703 x 403 mm                      Página 102</p>		Oval
		 <p><b>SB . SR650</b>                      599 x 349 mm                      Página 102</p>		Rectangulares

**Lavabos tipo bowl – GS-serie****SB . K300 . GS**

Lavabo tipo bowl, redondo, Ø 300 mm, altura 110 mm, acero vitrificado, sin orificio para grifería, sin rebosadero, incluyendo válvula de desagüe, tapa de válvula, cromado, anillo distanciador cromado



	Art. N°	Precio	Variantes	Art. N°	Recargo
blanco	3500 000 000	332,00	Brillante, mate, color especial	3500 000 XXX	30 %
blanco, de cuidado fácil	3500 000 400	355,00			
blanco, antibacteriano	3500 000 401	384,00			

**Indicaciones de grifos**

Zona de incidencia aprox. 80 – 110 mm a partir del borde posterior del lavabo.

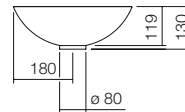
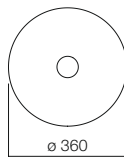
Parámetros véase pág. 20.

**Accesorios recomendados > v. pág. 220**

	Art. N°	Precio
Sifón, SI.2	8306 000 978	158,00
Sifón, SI.3	8312 000 978	153,00

**SB . K360 . GS**

Lavabo tipo bowl, redondo, Ø 360 mm, altura 130 mm, acero vitrificado, sin orificio para grifería, sin rebosadero, incluyendo válvula de desagüe, tapa de válvula, cromado, anillo distanciador cromado



	Art. N°	Precio	Variantes	Art. N°	Recargo
blanco	3501 000 000	369,00	Brillante, mate, color especial	3501 000 XXX	30 %
blanco, de cuidado fácil	3501 000 400	392,00			
blanco, antibacteriano	3501 000 401	421,00			

**Indicaciones de grifos**

Zona de incidencia aprox. 100 – 140 mm a partir del borde posterior del lavabo.

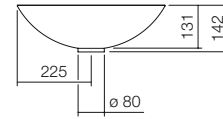
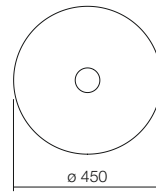
Parámetros véase pág. 20.

**Accesorios recomendados > v. pág. 220**

	Art. N°	Precio
Sifón, SI.2	8306 000 978	158,00
Sifón, SI.3	8312 000 978	153,00

**Lavabos tipo bowl – GS-serie, CO-serie****SB . K450 . GS**

Lavabo tipo bowl, redondo, Ø 450 mm, altura 142 mm, acero vitrificado, sin orificio para grifería, sin rebosadero, incluyendo válvula de desagüe, tapa de válvula, cromado, anillo distanciador cromado



	Art. N°	Precio	Variantes	Art. N°	Recargo
blanco	3502 000 000	446,00	Brillante, mate, color especial	3502 000 XXX	30 %
blanco, de cuidado fácil	3502 000 400	469,00			
blanco, antibacteriano	3502 000 401	499,00			

**Indicaciones de grifos**

Zona de incidencia aprox. 130 – 180 mm a partir del borde posterior del lavabo.

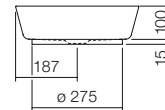
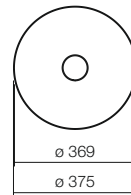
Parámetros véase pág. 20.

**Accesorios recomendados > v. pág. 220**

	Art. N°	Precio
Sifón, SI.2	8306 000 978	158,00
Sifón, SI.3	8312 000 978	153,00

**SB . C0375**

Lavabo tipo bowl, redondo, Ø 375 mm, altura 115 mm, acero vitrificado, sin orificio para grifería, sin rebosadero, incluyendo válvula de desagüe, tapa de válvula, vitrificado blanco, anillo distanciador negro



	Art. N°	Precio	Variantes	Art. N°	Recargo
blanco	3508 500 000	503,00	Brillante, mate, color especial	3508 500 XXX	30 %
blanco, de cuidado fácil	3508 500 400	543,00			
blanco, antibacteriano	3508 500 401	555,00			

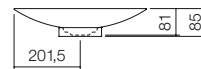
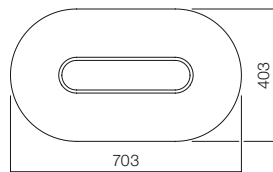
**Indicaciones de grifos**

Zona de incidencia aprox. 100 – 135 mm a partir del borde posterior del lavabo.

Parámetros véase pág. 20.

**Accesorios recomendados > v. pág. 220**

	Art. N°	Precio
Sifón, SI.2	8306 000 978	158,00
Sifón, SI.3	8312 000 978	153,00

**Lavabos tipo bowl – GS-serie, SR-serie****SB . 0700 . GS**

Lavabo tipo bowl, oval, an/al/p 703/85/403 mm, acero vitrificado, sin orificio para grifería, sin rebosadero, incluyendo válvula de desagüe, tapa de válvula, vitrificado blanco, marco distanciador negro

	Art. N°	Precio	Variantes	Art. N°	Recargo
blanco	3520 000 000	711,00	Brillante, mate, color especial	3520 000 XXX	30 %
blanco, de cuidado fácil	3520 000 400	746,00			
blanco, antibacteriano	3520 000 401	763,00			

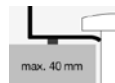
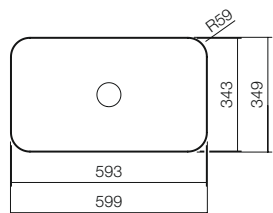
**Indicaciones de grifos**

Zona de incidencia aprox. 120 – 150 mm a partir del borde posterior del lavabo.

Parámetros véase pág. 20.

**Accesorios recomendados > v. pág. 220**

	Art. N°	Precio
Sifón, SI.2	8306 000 978	158,00
Sifón, SI.3	8312 000 978	153,00

**SB . SR650**

Lavabo tipo bowl, rectangular, an/al/p 599/118/349 mm, acero vitrificado, sin orificio para grifería, sin rebosadero, incluyendo válvula de desagüe, tapa de válvula, cromado, marco distanciador cromado

	Art. N°	Precio	Variantes	Art. N°	Recargo
blanco	3507 500 000	779,00	Brillante, mate, color especial	3507 500 XXX	30 %
blanco, de cuidado fácil	3507 500 400	819,00			
blanco, antibacteriano	3507 500 401	831,00			

**Indicaciones de grifos**

Zona de incidencia aprox. 58 – 108 mm a partir del borde posterior del lavabo.

Parámetros véase pág. 20.

**Accesorios recomendados > v. pág. 220**

	Art. N°	Precio
Sifón, SI.2	8306 000 978	158,00
Sifón, SI.3	8312 000 978	153,00



Stream  
Lavabo tipo bowl  
**SB.SR650**  
599 x 118 x 349 mm

# Shaping Surfaces

Como fabricante de productos pioneros y de formas perfectas, Alape ha desarrollado nuevos acabados innovadores: las Shaping Surfaces.



## **Terra** NOVEDAD

Las nuevas series de acabados Terra destacan por su superficie arenosa que evoca en su aspecto a las características naturales y el color de piedras y maderas. Su novedoso tacto especial produce una sensación cálida y suave.

## **Bicolor**

Los lavabos Bicolor de Alape apuestan por una escenificación rica en contrastes del lavabo completo. El acabado bicolor separa el molde blanco brillante de la superficie exterior negra mate mediante una transición precisa con un fino borde del lavabo de 3 mm. De este modo se acentúa aún más la geometría de las formas de los lavabos.





### Aqua <sup>NOVEDAD</sup>

La nueva serie de acabados Aqua está inspirada en las suaves olas del océano, su profundidad y la amplia gama de colores brillantes. La elevada proporción de esmalte claro y el finísimo revestimiento invariable de vidriado confieren a la superficie del lavabo completo una profundidad que solo se conoce en el vidrio. Característico de Aqua es la alternancia de la elevada intensidad del color. Se originan piezas únicas que marcan extraordinarias tendencias en el diseño de espacios de alta calidad.

Concebidos como oda a los matices de la naturaleza, los nuevos vidriados especiales están a la altura de las crecientes exigencias del diseño de espacios vitales y ofrecen la posibilidad de diseñar individualmente baños de alta calidad.

### Dark Iron <sup>METALLIC</sup>

El acabado Metallic da sensación de calidez y se adapta a cualquier entorno en armonía, sin dominar sobre el diseño global. Su diversidad no se percibe a primera vista: cada tipo de luz da al lavabo completo un nuevo carácter. Esta particularidad favorece especialmente a las formas redondas y ovaladas de nuestros lavabos.



# Aqua




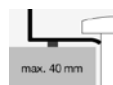
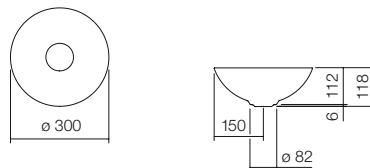
Aqua  
Lavabo tipo bowl



Ancho de lavabo				
325 – 425 mm	450 – 585 mm	600 – 700 mm	800 – 1000 mm	
 <p><b>SB . Aqua300</b>                      ø 300 mm                      Página 108</p>	 <p><b>SB . Aqua450</b>                      ø 450 mm                      Página 109</p>			<b>Circular</b>
 <p><b>SB . Aqua360</b>                      ø 360 mm                      Página 108</p>				<b>Oval</b>
				<b>Rectangulares</b>

**Aqua****SB . Aqua300**

Lavabo tipo bowl, redondo, Ø 300 mm, altura 118 mm, acero vitrificado, sin orificio para grifería, sin rebosadero, incluyendo válvula de desagüe, tapa de válvula, vitrificado en el color del lavabo




	Art. N°	Precio	Accesorios recomendados > v. pág. 220	Art. N°	Precio
deep green	3900 000 091	500,00	Sifón, SI.2	8306 000 978	158,00
deep blue	3900 000 092	500,00	Sifón, SI.3	8312 000 978	153,00
deep indigo	3900 000 093	500,00			


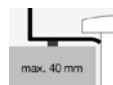
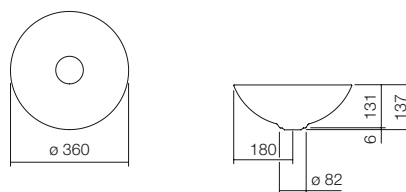
**Indicaciones de grifos**

Zona de incidencia aprox. 80 – 110 mm a partir del borde posterior del lavabo.

Parámetros véase pág. 20.

**SB . Aqua360**

Lavabo tipo bowl, redondo, Ø 360 mm, altura 137 mm, acero vitrificado, sin orificio para grifería, sin rebosadero, incluyendo válvula de desagüe, tapa de válvula, vitrificado en el color del lavabo



	Art. N°	Precio	Accesorios recomendados > v. pág. 220	Art. N°	Precio
deep green	3901 000 091	550,00	Sifón, SI.2	8306 000 978	158,00
deep blue	3901 000 092	550,00	Sifón, SI.3	8312 000 978	153,00
deep indigo	3901 000 093	550,00			

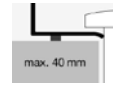
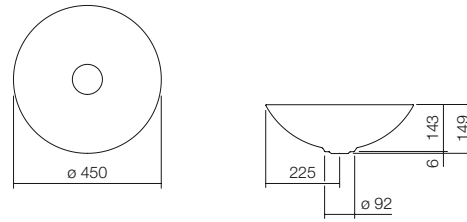
**Indicaciones de grifos**

Zona de incidencia aprox. 100 – 140 mm a partir del borde posterior del lavabo.

Parámetros véase pág. 20.

**Aqua****SB . Aqua450**


Lavabo tipo bowl, redondo, Ø 450 mm, altura 149 mm, acero vitrificado, sin orificio para grifería, sin rebosadero, incluyendo válvula de desagüe, tapa de válvula, vitrificado en el color del lavabo



deep green



deep blue



deep indigo

	Art. N°	Precio	Accesorios recomendados > v. pág. 220	Art. N°	Precio
deep green	3902 000 091	670,00	Sifón, SI.2	8306 000 978	158,00
deep blue	3902 000 092	670,00	Sifón, SI.3	8312 000 978	153,00
deep indigo	3902 000 093	670,00			

**Indicaciones de grifos**

Zona de incidencia aprox. 130 – 180 mm a partir del borde posterior del lavabo.

Parámetros véase pág. 20.

# Terra

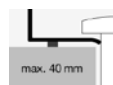
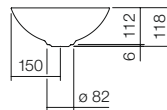
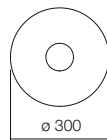


Terra  
Lavabo tipo bowl

Ancho de lavabo				
325 – 425 mm	450 – 585 mm	600 – 700 mm	800 – 1000 mm	
 <p><b>SB. Terra300</b>                      ø 300 mm                      Página 112</p>	 <p><b>SB. Terra450</b>                      ø 450 mm                      Página 113</p>			<b>Circular</b>
 <p><b>SB. Terra360</b>                      ø 360 mm                      Página 112</p>				<b>Oval</b>
				<b>Rectangulares</b>

**Terra****SB. Terra300**

Lavabo tipo bowl, redondo, Ø 300 mm, altura 118 mm, acero vitrificado, sin orificio para grifería, sin rebosadero, incluyendo válvula de desagüe, tapa de válvula, vitrificado en el color del lavabo



oyster matt



silk matt



nordic matt



gravel matt

	Art. N°	Precio	Accesorios recomendados > v. pág. 220	Art. N°	Precio
oyster matt	3900 000 081	440,00	Sifón, SI.2	8306 000 978	158,00
silk matt	3900 000 082	440,00	Sifón, SI.3	8312 000 978	153,00
nordic matt	3900 000 083	440,00			
gravel matt	3900 000 084	440,00			

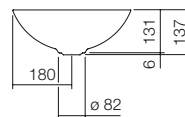
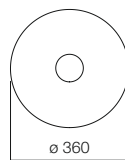
**Indicaciones de grifos**

Zona de incidencia aprox. 80 – 110 mm a partir del borde posterior del lavabo.

Parámetros véase pág. 20.

**SB. Terra360**

Lavabo tipo bowl, redondo, Ø 360 mm, altura 137 mm, acero vitrificado, sin orificio para grifería, sin rebosadero, incluyendo válvula de desagüe, tapa de válvula, vitrificado en el color del lavabo



oyster matt



silk matt



nordic matt



gravel matt

	Art. N°	Precio	Accesorios recomendados > v. pág. 220	Art. N°	Precio
oyster matt	3901 000 081	490,00	Sifón, SI.2	8306 000 978	158,00
silk matt	3901 000 082	490,00	Sifón, SI.3	8312 000 978	153,00
nordic matt	3901 000 083	490,00			
gravel matt	3901 000 084	490,00			

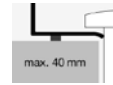
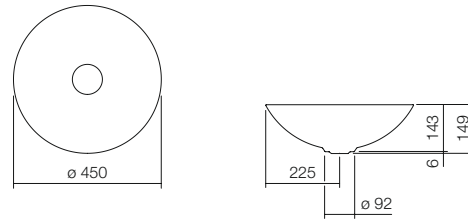
**Indicaciones de grifos**

Zona de incidencia aprox. 100 – 140 mm a partir del borde posterior del lavabo.

Parámetros véase pág. 20.

**Terra****SB.Terra450**

Lavabo tipo bowl, redondo, Ø 450 mm, altura 149 mm, acero vitrificado, sin orificio para grifería, sin rebosadero, incluyendo válvula de desagüe, tapa de válvula, vitrificado en el color del lavabo



oyster matt



silk matt



nordic matt



gravel matt

	<b>Art. N°</b>	<b>Precio</b>	<b>Accesorios recomendados &gt; v. pág. 220</b>	<b>Art. N°</b>	<b>Precio</b>
oyster matt	3902 000 081	580,00	Sifón, SI.2	8306 000 978	158,00
silk matt	3902 000 082	580,00	Sifón, SI.3	8312 000 978	153,00
nordic matt	3902 000 083	580,00			
gravel matt	3902 000 084	580,00			

**Indicaciones de grifos**

Zona de incidencia aprox. 130 – 180 mm a partir del borde posterior del lavabo.

Parámetros véase pág. 20.

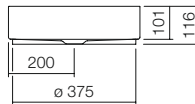
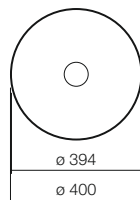
# Bicolor



Sondo  
Lavabo sobre encimera  
**AB.S0450.1**  
ø 450 x 119 mm



Ancho de lavabo				
325 – 425 mm	450 – 585 mm	600 – 700 mm	800 – 1000 mm	
 <p><b>SB . K360 . GS</b>                      ø 360 mm                      Página 117</p>	 <p><b>WT . RX400 . KE</b>                      ø 400 mm                      Página 117</p>			Circular
 <p><b>AB . KE400</b>                      ø 400 mm                      Página 116</p> 	 <p><b>AB . S0450 . 1</b>                      ø 450 mm                      Página 116</p> 			
				Oval
				Rectangulares

**Bicolor****AB . KE400**

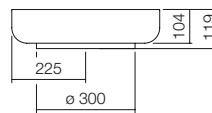
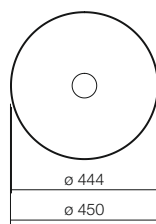
Lavabo sobre encimera, redondo,  $\varnothing$  400 mm, altura 116 mm, acero vitrificado, Negro mate/blanco brillante, sin orificio para grifería, sin rebosadero, incluyendo set de fijación, válvula de desagüe, tapa de válvula, vitrificado blanco, anillo distanciador negro

	Art. N°	Precio	Accesorios recomendados > v. pág. 220	Art. N°	Precio
Negro mate/blanco brillante	3222 000 180	695,00	Sifón, SI.2	8306 000 978	158,00
			Sifón, SI.3	8312 000 978	153,00

**Indicaciones de grifos**

Zona de incidencia aprox. 105 – 150 mm a partir del borde posterior del lavabo.

Parámetros véase pág. 20.

**AB . S0450 . 1**

Lavabo sobre encimera, redondo,  $\varnothing$  450 mm, altura 119 mm, acero vitrificado, Negro mate/blanco brillante, sin orificio para grifería, sin rebosadero, incluyendo set de fijación, válvula de desagüe, tapa de válvula, vitrificado blanco, anillo distanciador negro

	Art. N°	Precio	Accesorios recomendados > v. pág. 220	Art. N°	Precio
Negro mate/blanco brillante	3503 000 180	742,00	Sifón, SI.2	8306 000 978	158,00
			Sifón, SI.3	8312 000 978	153,00

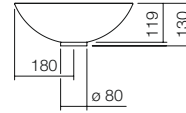
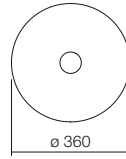
**Indicaciones de grifos**

Zona de incidencia aprox. 60 – 170 mm a partir del borde posterior del lavabo.

Parámetros véase pág. 20.

**Bicolor****SB . K360 . GS**

Lavabo tipo bowl, redondo, Ø 360 mm, altura 130 mm, acero vitrificado, Negro mate/blanco brillante, sin orificio para grifería, sin rebosadero, incluyendo válvula de desagüe, tapa de válvula, vitrificado blanco, anillo distanciador negro



	Art. N°	Precio	Accesorios recomendados > v. pág. 220	Art. N°	Precio
Negro mate/blanco brillante	3501 000 180	479,00	Sifón, SI.2	8306 000 978	158,00
			Sifón, SI.3	8312 000 978	153,00

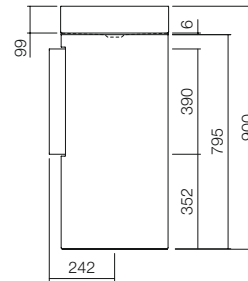
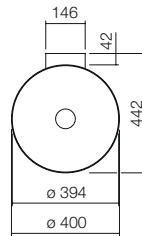
**Indicaciones de grifos**

Zona de incidencia aprox. 100 – 140 mm a partir del borde posterior del lavabo.

Parámetros véase pág. 20.

**WT . RX400 . KE**

Lavabo suspendido, redondo, an/al/p 400/900/442 mm, lavabo redondo, centrado, Ø 394 mm, lavabo 99 mm, acero vitrificado, Negro mate/blanco brillante, sin orificio para grifería, sin rebosadero, incluyendo set de fijación, válvula de desagüe, tapa de válvula, vitrificado blanco, sifón, anillo distanciador cromado, consola mural negra



	Art. N°	Precio	Accesorios recomendados > v. pág. 240	Art. N°	Precio
Negro mate/blanco brillante	4506 500 180	2.652,00	Espejo, SP.300	6719 000 899	198,00
			Espejo, SP.325	6716 000 899	206,00

**Indicaciones de grifos**


Zona de incidencia aprox. 147 – 192 mm a partir del borde posterior del lavabo.

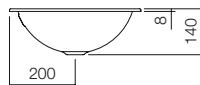
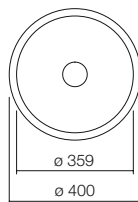
Parámetros véase pág. 20.

# Metallic – Dark Iron



Lavabo bajo encimera  
**UB . 0525**  
472 x150 x 373 mm

Ancho de lavabo				
325 – 425 mm	450 – 585 mm	600 – 700 mm	800 – 1000 mm	
 <p><b>SB . K360 . GS</b>                      ø 360 mm                      Página 121</p>	 <p><b>AB . S0450 . 1</b>                      ø 450 mm                      Página 121</p>			Circular
 <p><b>UB . K400</b>                      Mulde ø 359 mm                      Página 120</p>				
 <p><b>WT . RX400 . K</b>                      ø 400 mm                      Página 122</p>				
	 <p><b>UB . 0525</b>                      Molde 472 x 373 mm                      Página 120</p>			Oval
				Rectangulares

**Metallic****UB . K400**

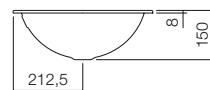
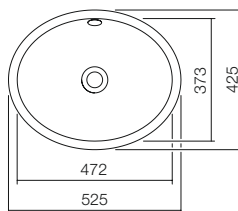
Lavabo bajo encimera, redondo, Ø 359 mm, altura 140 mm, acero vitrificado, metálica, sin orificio para grifería, sin rebosadero, incluyendo set de fijación, válvula de desagüe, tapa de válvula, dark iron metálico vitrificado

	Art. N°	Precio	Accesorios recomendados > v. pág. 220	Art. N°	Precio
dark iron	2031 500 190	304,00	Sifón, SI.2	8306 000 978	158,00
			Sifón, SI.3	8312 000 978	153,00

**Indicaciones de grifos**

Zona de incidencia aprox. 110 – 150 mm a partir del borde posterior del lavabo.

Parámetros véase pág. 20.

**UB . 0525**

Lavabo bajo encimera, oval, an/al/p 472/150/373 mm, acero vitrificado, metálica, sin orificio para grifería, sin rebosadero, incluyendo set de fijación, válvula de desagüe, tapa de válvula, dark iron metálico vitrificado

	Art. N°	Precio	Accesorios recomendados > v. pág. 220	Art. N°	Precio
dark iron	2111 500 190	332,00	Sifón, SI.2	8306 000 978	158,00
			Sifón, SI.3	8312 000 978	153,00

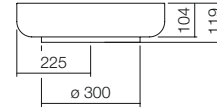
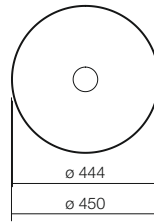
**Indicaciones de grifos**

Zona de incidencia aprox. 120 – 165 mm a partir del borde posterior del lavabo.

Parámetros véase pág. 20.

**Metallic****AB.S0450.1**

Lavabo sobre encimera, redondo, Ø 450 mm, altura 119 mm, acero vitrificado, metálica, sin orificio para grifería, sin rebosadero, incluyendo set de fijación, válvula de desagüe, tapa de válvula, dark iron metálico vitrificado, anillo distanciador negro



	Art. N°	Precio	Accesorios recomendados > v. pág. 220	Art. N°	Precio
dark iron	3503 000 190	859,00	Sifón, SI.2	8306 000 978	158,00
			Sifón, SI.3	8312 000 978	153,00

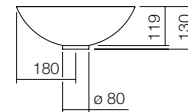
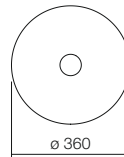
**Indicaciones de grifos**

Zona de incidencia aprox. 60 – 170 mm a partir del borde posterior del lavabo.

Parámetros véase pág. 20.

**SB.K360.GS**

Lavabo tipo bowl, redondo, Ø 360 mm, altura 130 mm, acero vitrificado, metálica, sin orificio para grifería, sin rebosadero, incluyendo válvula de desagüe, tapa de válvula, dark iron metálico vitrificado, anillo distanciador negro

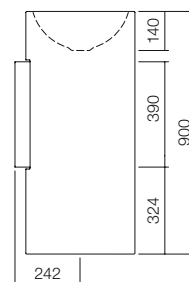
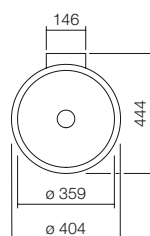


	Art. N°	Precio	Accesorios recomendados > v. pág. 220	Art. N°	Precio
dark iron	3501 000 190	553,00	Sifón, SI.2	8306 000 978	158,00
			Sifón, SI.3	8312 000 978	153,00

**Indicaciones de grifos**

Zona de incidencia aprox. 100 – 140 mm a partir del borde posterior del lavabo.

Parámetros véase pág. 20.

**Metallic****WT .RX400K**

Lavabo suspendido, redondo, an/al/p 404/900/444 mm, lavabo redondo, centrado, Ø 359 mm, lavabo 140 mm, acero vitrificado, metálica, sin orificio para grifería, sin rebosadero, incluyendo set de fijación, válvula de desagüe, tapa de válvula, dark iron metálico vitrificado, sifón, consola mural negra

	<b>Art. N°</b>	<b>Precio</b>	<b>Accesorios recomendados &gt; v. pág. 240</b>	<b>Art. N°</b>	<b>Precio</b>
dark iron	4503 000 190	2.158,00	Espejo, SP.300	6719 000 899	198,00
			Espejo, SP.325	6716 000 899	206,00

**Indicaciones de grifos**

Zona de incidencia aprox. 152 – 192 mm a partir del borde posterior del lavabo.

Parámetros véase pág. 20.





Lavabo en columna  
Metallic Dark Iron  
**WT.RX400K**  
404 x 900 x 444 mm

# Lavabos suspendidos y en columna

## WT



Scopio  
Lavabo sobre columna  
**WT.RX400H.CO**  
400 x 900 x 500 mm

Ancho de lavabo

325 mm

400 – 600 mm

650 – 800 mm

1000 – 1250 mm



**WT.RS325**  
ø 329 mm I.P. 134



**WT.CO400**  
ø 400 mm I.P. 137



**WT.CO400H**  
ø 400 mm I.P. 137



**WT.RS400**  
ø 400 mm I.P. 135



**WT.RS400H**  
ø 400 mm I.P. 134



**WT.RS450**  
ø 450 mm I.P. 136



**WT.RS450H**  
ø 450 mm I.P. 135



**WT.RX400.KE**  
ø 400 mm I.P. 129



**WT.RX400K**  
ø 404 mm I.P. 127/132



**WT.RX400KH**  
ø 400 mm I.P. 126



**WT.RX400H.CO**  
ø 400 mm I.P. 128



**WT.RX400.CO**  
ø 400 mm I.P. 128



**WT.RX325.KE**  
ø 325 mm I.P. 129



**WT.RX325K**  
ø 329 mm I.P. 126/132

Columnas

Columnas

Circular



**WT.IC325**  
325 x 325 mm I.P. 138



**WT.IC325H**  
325 x 325 mm I.P. 138



**WT.QS325**  
325 x 325 mm I.P. 146



**WT.QS325H**  
325 x 385 mm I.P. 146



**WT.QS325X**  
329 x 329 mm I.P. 147



**WT.QS450**  
450 x 450 mm I.P. 148



**WT.QS450H**  
450 x 500 mm I.P. 148



**WT.MC450/H**  
450 x 455 mm I.P. 141



**WT.QS450HX**  
450 x 500 mm I.P. 147



**WT.XXS450.L/R**  
450 x 236 mm I.P. 144/145



**WT.XXS450H.L/R**  
450 x 236 mm I.P. 144/145



**WT.XS500.L/R**  
500 x 268 mm I.P. 152/153



**WT.XS500H.L/R**  
500 x 268 mm I.P. 152/153



**WT.QS525.L/R**  
525 x 325 mm I.P. 149/150



**WT.QS525H.L/R**  
525 x 325 mm I.P. 149/150



**WT.PR585**  
585 x 347 mm I.P. 158



**WT.PR585H**  
585 x 405 mm I.P. 158



**WT.IC600H**  
600 x 325 mm I.P. 139



**WT.IC600H.L/R**  
600 x 325 mm I.P. 139/140



**WT.PR600**  
600 x 430 mm I.P. 159



**WT.PR600H**  
600 x 430 mm I.P. 159



**WT.RX450QS**  
455 x 455 mm I.P. 131/133



**WT.RX500.ME**  
500 x 375 mm I.P. 130



**WT.RX325QS**  
329 x 329 mm P. 131/133

Columnas

Columnas

Cuadrados y rectangulares



**WT.SR650**  
650 x 415 mm I.P. 154



**WT.SR650H**  
650 x 472 mm I.P. 154



**WT.SR800H.L/R**  
800 x 472 mm I.P. 155



**WT.MC800**  
800 x 455 mm I.P. 142



**WT.MC800H**  
800 x 455 mm I.P. 142



**WT.MC800H.L/R**  
800 x 455 mm I.P. 143



**WT.RE800**  
800 x 460 mm I.P. 168



**WT.RE800H**  
800 x 460 mm I.P. 168



**WT.PR800**  
800 x 405 mm I.P. 160



**WT.PR800H**  
800 x 405 mm I.P. 160



**WT.PR800.L/R**  
800 x 405 mm I.P. 161/162



**WT.PR800H.L/R**  
800 x 405 mm I.P. 161/162



**WT.GR800**  
800 x 455 mm I.P. 164



**WT.GR800H**  
800 x 500 mm I.P. 164



**WT.SR1000H**  
1000 x 472 mm I.P. 156



**WT.SR1000H.L/R**  
1000 x 472 mm I.P. 156/157



**WT.RE1000.L/R**  
1000 x 460 mm I.P. 169/170



**WT.RE1000H.L/R**  
1000 x 460 mm I.P. 169/170



**WT.PR1000H**  
1000 x 405 mm I.P. 163



**WT.TW1200**  
1200 x 525 mm I.P. 171



**WT.TW1200H**  
1200 x 525 mm I.P. 171



**WT.GR1250**  
1250 x 455 mm I.P. 165



**WT.GR1250.L/R**  
1250 x 455 mm I.P. 166/167



**WT.GR1250H**  
1250 x 500 mm I.P. 165

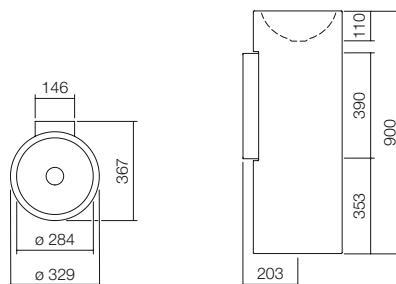


**WT.GR1250H.L/R**  
1250 x 500 mm I.P. 166/167

**Lavabos – K-serie – con fijación a pared**

Precios en euros IVA no incluido

Medidas de montaje y de conexión &gt; v. página 255

**WT . RX325K**

Lavabo suspendido, redondo, an/al/p 329/900/367 mm, lavabo redondo, centrado, Ø 284 mm, lavabo 110 mm, acero vitrificado, sin orificio para grifería, sin rebosadero, incluyendo set de fijación, válvula de desagüe, tapa de válvula, cromado, sifón, consola mural blanca

	Art. N°	Precio	Variantes	Art. N°	Recargo
blanco	4501 000 000	1.308,00	Brillante, mate, color especial	4501 000 XXX	30 %
blanco, de cuidado fácil	4501 000 400	1.365,00			
blanco, antibacteriano	4501 000 401	1.371,00			

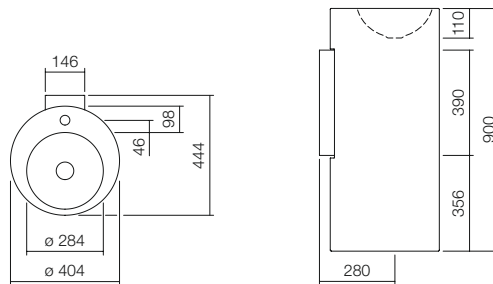
**Indicaciones de grifos**

Zona de incidencia aprox. 125 – 155 mm a partir del borde posterior del lavabo.

Parámetros véase pág. 20.

**Accesorios recomendados > v. pág. 240**

	Art. N°	Precio
Espejo, SP.300	6719 000 899	198,00
Espejo, SP.325	6716 000 899	206,00

**WT . RX400KH**

Lavabo suspendido, redondo, an/al/p 404/900/444 mm, lavabo redondo, centrado, Ø 284 mm, lavabo 110 mm, acero vitrificado, con un orificio para grifería, sin rebosadero, incluyendo set de fijación, válvula de desagüe, tapa de válvula, cromado, sifón, consola mural blanca

	Art. N°	Precio	Variantes	Art. N°	Recargo
blanco	4500 000 000	1.480,00	Brillante, mate, color especial	4500 000 XXX	30 %
blanco, de cuidado fácil	4500 000 400	1.537,00			
blanco, antibacteriano	4500 000 401	1.543,00			

**Indicaciones de grifos**

Zona de incidencia aprox. 110 – 140 mm a partir del medio grifería.

Parámetros véase pág. 20.

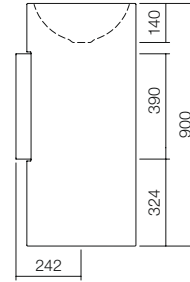
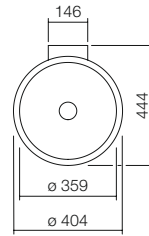
**Accesorios recomendados > v. pág. 240**

	Art. N°	Precio
Espejo, SP.300	6719 000 899	198,00
Espejo, SP.325	6716 000 899	206,00

## Lavabos – K-serie – con fijación a pared

Precios en euros IVA no incluido  
Medidas de montaje y de conexión > v. página 255

### WT .RX400K



Lavabo suspendido, redondo, an/al/p 404/900/444 mm, lavabo redondo, centrado, Ø 359 mm, lavabo 140 mm, acero vitrificado, sin orificio para grifería, sin rebosadero, incluyendo set de fijación, válvula de desagüe, tapa de válvula, cromado, sifón, consola mural blanca

	Art. N°	Precio	Variantes	Art. N°	Recargo
blanco	4503 000 000	1.436,00	Brillante, mate, color especial	4503 000 XXX	30 %
blanco, de cuidado fácil	4503 000 400	1.492,00			
blanco, antibacteriano	4503 000 401	1.499,00			

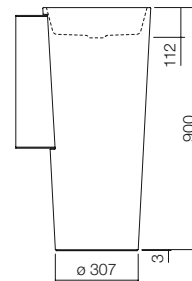
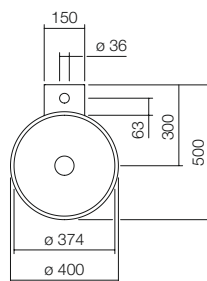
#### Indicaciones de grifos

Zona de incidencia aprox. 152 – 192 mm a partir del borde posterior del lavabo.

Parámetros véase pág. 20.

#### Accesorios recomendados > v. pág. 240

	Art. N°	Precio
Espejo, SP.300	6719 000 899	198,00
Espejo, SP.325	6716 000 899	206,00

**Lavabos – CO-serie – con fijación a pared****WT . RX400H . CO**

Lavabo suspendido, redondo, an/al/p 400/900/500 mm, lavabo redondo, centrado, Ø 374 mm, lavabo 112 mm, acero vitrificado, con un orificio para grifería, sin rebosadero, incluyendo set de fijación, válvula de desagüe, tapa de válvula, vitrificado blanco, sifón, consola mural blanca

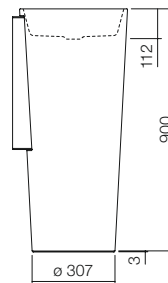
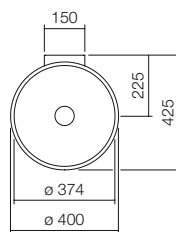
	Art. N°	Precio	Variantes	Art. N°	Recargo
blanco	4507 800 000	1.437,00	Brillante, mate, color especial	4507 800 XXX	30 %
blanco, de cuidado fácil	4507 800 400	1.494,00			
blanco, antibacteriano	4507 800 401	1.500,00			

**Indicaciones de grifos**

Zona de incidencia aprox. 163 – 198 mm a partir del medio grifería.  
Parámetros véase pág. 20.

**Accesorios recomendados > v. pág. 240**

	Art. N°	Precio
Espejo, SP.300	6719 000 899	198,00
Espejo, SP.325	6716 000 899	206,00

**WT . RX400 . CO**

Lavabo suspendido, redondo, an/al/p 400/900/425 mm, lavabo redondo, centrado, Ø 374 mm, lavabo 112 mm, acero vitrificado, sin orificio para grifería, sin rebosadero, incluyendo set de fijación, válvula de desagüe, tapa de válvula, vitrificado blanco, sifón, consola mural blanca

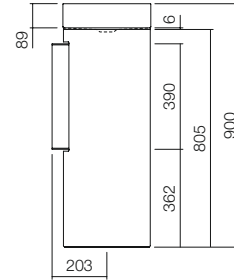
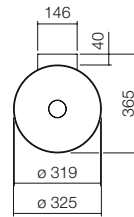
	Art. N°	Precio	Variantes	Art. N°	Recargo
blanco	4507 500 000	1.437,00	Brillante, mate, color especial	4507 500 XXX	30 %
blanco, de cuidado fácil	4507 500 400	1.494,00			
blanco, antibacteriano	4507 500 401	1.500,00			

**Indicaciones de grifos**

Zona de incidencia aprox. 138 – 173 mm a partir del borde posterior del lavabo.  
Parámetros véase pág. 20.

**Accesorios recomendados > v. pág. 240**

	Art. N°	Precio
Espejo, SP.300	6719 000 899	198,00
Espejo, SP.325	6716 000 899	206,00

**Lavabos – KE-serie – con fijación a pared****WT . RX325 . KE**

Lavabo suspendido, redondo, an/al/p 325/900/365 mm, lavabo redondo, centrado, Ø 319 mm, lavabo 89 mm, acero vitrificado, sin orificio para grifería, sin rebosadero, incluyendo set de fijación, válvula de desagüe, tapa de válvula, cromado, sifón, anillo distanciador cromado, consola mural blanca

	Art. N°	Precio	Variantes	Art. N°	Recargo
blanco	4505 500 000	1.784,00	Brillante, mate, color especial	4505 500 XXX	30 %
blanco, de cuidado fácil	4505 500 400	1.841,00			
blanco, antibacteriano	4505 500 401	1.847,00			

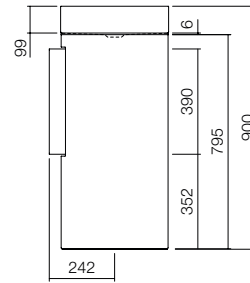
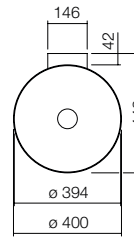
**Indicaciones de grifos**

Zona de incidencia aprox. 125 – 160 mm a partir del borde posterior del lavabo.

Parámetros véase pág. 20.

**Accesorios recomendados > v. pág. 240**

	Art. N°	Precio
Espejo, SP.300	6719 000 899	198,00
Espejo, SP.325	6716 000 899	206,00

**WT . RX400 . KE**

Lavabo suspendido, redondo, an/al/p 400/900/442 mm, lavabo redondo, centrado, Ø 394 mm, lavabo 99 mm, acero vitrificado, sin orificio para grifería, sin rebosadero, incluyendo set de fijación, válvula de desagüe, tapa de válvula, cromado, sifón, anillo distanciador cromado, consola mural blanca

	Art. N°	Precio	Variantes	Art. N°	Recargo
blanco	4506 500 000	1.892,00	Brillante, mate, color especial	4506 500 XXX	30 %
blanco, de cuidado fácil	4506 500 400	1.949,00			
blanco, antibacteriano	4506 500 401	1.955,00			

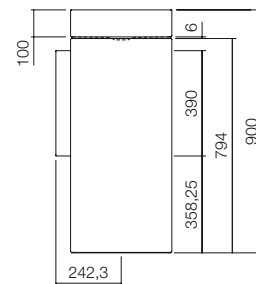
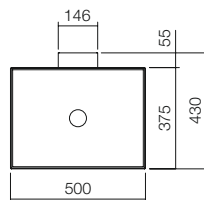
**Indicaciones de grifos**

Zona de incidencia aprox. 147 – 192 mm a partir del borde posterior del lavabo.

Parámetros véase pág. 20.

**Accesorios recomendados > v. pág. 240**

	Art. N°	Precio
Espejo, SP.300	6719 000 899	198,00
Espejo, SP.325	6716 000 899	206,00

**Lavabos – ME-serie – con fijación a pared****WT . RX500 . ME**

Lavabo suspendido, rectangular, an/al/p 500/900/430 mm, lavabo rectangular, centrado, an/al/p 494/100/369 mm, acero vitrificado, sin orificio para grifería, sin rebosadero, incluyendo set de fijación, válvula de desagüe, tapa de válvula, cromado, sifón, marco distanciador cromado, consola mural blanca

	Art. N°	Precio	Variantes	Art. N°	Recargo
blanco	4700 500 000	2.108,00	Brillante, mate, color especial	4700 500 XXX	30 %
blanco, de cuidado fácil	4700 500 400	2.165,00			
blanco, antibacteriano	4700 500 401	2.171,00			

**Indicaciones de grifos**

Zona de incidencia aprox. 145 – 190 mm a partir del borde posterior del lavabo.

Parámetros véase pág. 20.

**Accesorios recomendados > v. pág. 240**

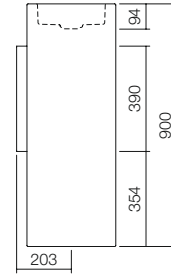
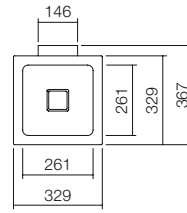
	Art. N°	Precio
Espejo, SP.450	6717 000 899	229,00
Espejo, SP.450.4	6717 004 899	716,00



## Lavabos – Q-serie – con fijación a pared

Precios en euros IVA no incluido  
Medidas de montaje y de conexión > v. página 256

### WT . RX325QS



Lavabo suspendido, cuadrado, an/al/p 329/900/367 mm, lavabo cuadrado, centrado, an/al/p 261/94/261 mm, acero vitrificado, sin orificio para grifería, sin rebosadero, incluyendo set de fijación, válvula de desagüe, tapa de válvula, vitrificado blanco, sifón, consola mural blanca

	Art. N°	Precio	Variantes	Art. N°	Recargo
blanco	4801 000 000	1.541,00	Brillante, mate, color especial	4801 000 XXX	30 %
blanco, de cuidado fácil	4801 000 400	1.599,00			
blanco, antibacteriano	4801 000 401	1.604,00			

#### Indicaciones de grifos

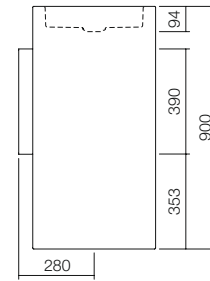
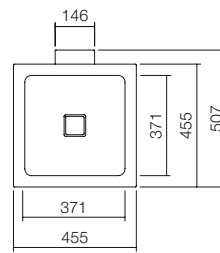
Zona de incidencia aprox. 128 – 148 mm a partir del borde posterior del lavabo.

Parámetros véase pág. 20.

#### Accesorios recomendados > v. pág. 240

	Art. N°	Precio
Espejo, SP.300	6719 000 899	198,00
Espejo, SP.300.2	6719 002 899	709,00
Espejo, SP.325	6716 000 899	206,00
Espejo, SP.325.4	6716 004 899	694,00

### WT . RX450QS



Lavabo suspendido, cuadrado, an/al/p 455/900/507 mm, lavabo cuadrado, centrado, an/al/p 371/94/371 mm, acero vitrificado, sin orificio para grifería, sin rebosadero, incluyendo set de fijación, válvula de desagüe, tapa de válvula, vitrificado blanco, sifón, consola mural blanca

	Art. N°	Precio	Variantes	Art. N°	Recargo
blanco	4804 000 000	2.117,00	Brillante, mate, color especial	4804 000 XXX	30 %
blanco, de cuidado fácil	4804 000 400	2.173,00			
blanco, antibacteriano	4804 000 401	2.179,00			

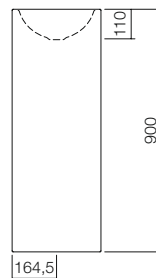
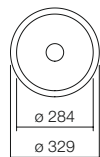
#### Indicaciones de grifos

Zona de incidencia aprox. 169 – 224 mm a partir del borde posterior del lavabo.

Parámetros véase pág. 20.

#### Accesorios recomendados > v. pág. 240

	Art. N°	Precio
Espejo, SP.450	6717 000 899	229,00
Espejo, SP.450.4	6717 004 899	716,00

**Lavabos – K-serie – exenta****WT . RX325K**

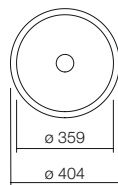
Lavabo suspendido, redondo, an/al/p 329/900/329 mm, lavabo redondo, centrado, Ø 284 mm, lavabo 110 mm, acero vitrificado, sin orificio para grifería, sin rebosadero, incluyendo set de fijación, válvula de desagüe, tapa de válvula, cromado, sifón, consola de suelo

	Art. N°	Precio	Variantes	Art. N°	Recargo
blanco	4502 000 000	1.308,00	Brillante, mate, color especial	4502 000 XXX	30 %
blanco, de cuidado fácil	4502 000 400	1.365,00			
blanco, antibacteriano	4502 000 401	1.371,00			

**Indicaciones de grifos**

Zona de incidencia aprox. 87 – 117 mm a partir del borde posterior del lavabo.

Parámetros véase pág. 20.

**WT . RX400K**

Lavabo suspendido, redondo, an/al/p 404/900/404 mm, lavabo redondo, centrado, Ø 359 mm, lavabo 140 mm, acero vitrificado, sin orificio para grifería, sin rebosadero, incluyendo set de fijación, válvula de desagüe, tapa de válvula, cromado, sifón, consola de suelo

	Art. N°	Precio	Variantes	Art. N°	Recargo
blanco	4504 000 000	1.436,00	Brillante, mate, color especial	4504 000 XXX	30 %
blanco, de cuidado fácil	4504 000 400	1.492,00			
blanco, antibacteriano	4504 000 401	1.499,00			

**Indicaciones de grifos**

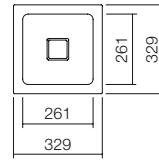
Zona de incidencia aprox. 112 – 152 mm a partir del borde posterior del lavabo.

Parámetros véase pág. 20.

## Lavabos – Q-serie – exenta

Precios en euros IVA no incluido  
Medidas de montaje y de conexión descargables en [www.alape.com](http://www.alape.com)

### WT . RX325QS



Lavabo suspendido, cuadrado, an/al/p 329/902/329 mm, lavabo cuadrado, centrado, an/al/p 261/94/261 mm, acero vitrificado, sin orificio para grifería, sin rebosadero, incluyendo set de fijación, válvula de desagüe, tapa de válvula, vitrificado blanco, sifón, consola de suelo

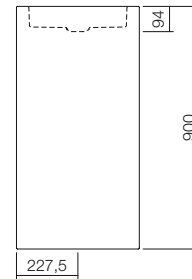
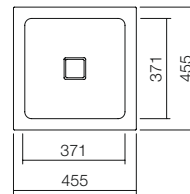
	Art. N°	Precio	Variantes	Art. N°	Recargo
blanco	4802 000 000	1.603,00	Brillante, mate, color especial	4802 000 XXX	30 %
blanco, de cuidado fácil	4802 000 400	1.658,00			
blanco, antibacteriano	4802 000 401	1.666,00			

#### Indicaciones de grifos

Zona de incidencia aprox. 90 – 110 mm a partir del borde posterior del lavabo.

Parámetros véase pág. 20.

### WT . RX450QS



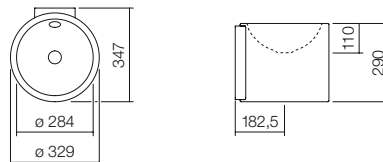
Lavabo suspendido, cuadrado, an/al/p 455/900/455 mm, lavabo cuadrado, centrado, an/al/p 371/94/371 mm, acero vitrificado, sin orificio para grifería, sin rebosadero, incluyendo set de fijación, válvula de desagüe, tapa de válvula, vitrificado blanco, sifón, consola de suelo

	Art. N°	Precio	Variantes	Art. N°	Recargo
blanco	4805 000 000	2.117,00	Brillante, mate, color especial	4805 000 XXX	30 %
blanco, de cuidado fácil	4805 000 400	2.173,00			
blanco, antibacteriano	4805 000 401	2.179,00			

#### Indicaciones de grifos

Zona de incidencia aprox. 117 – 172 mm a partir del borde posterior del lavabo.

Parámetros véase pág. 20.

**Lavabos suspendidos – RS-serie****WT . RS325**

Lavabo suspendido, redondo, an/al/p 329/290/347 mm, lavabo redondo, centrado, Ø 284 mm, lavabo 110 mm, acero vitrificado, sin orificio para grifería, con rebosadero, incluyendo set de fijación, dispositivo de rebosadero, consola mural blanca

	Art. N°	Precio	Variantes	Art. N°	Recargo
blanco	5041 200 000	802,00	Sin rebosadero	5041 000 000	0,00
blanco, de cuidado fácil	5041 200 400	849,00	Brillante, mate, color especial	5041 200 XXX	30 %
blanco, antibacteriano	5041 200 401	865,00			

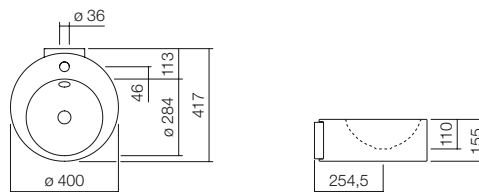
**Indicaciones de grifos**

Zona de incidencia aprox. 105 – 135 mm a partir del borde posterior del lavabo.

Parámetros véase pág. 20.

**Accesorios recomendados > v. pág. 220**

	Art. N°	Precio
Sifón, SI.2	8306 000 978	158,00
Sifón, SI.3	8312 000 978	153,00
Válvula de desagüe, VT.1	8302 000 978	73,00

**WT . RS400H**

Lavabo suspendido, redondo, an/al/p 400/155/417 mm, lavabo redondo, centrado, Ø 284 mm, lavabo 110 mm, acero vitrificado, con un orificio para grifería, con rebosadero, incluyendo set de fijación, dispositivo de rebosadero, consola mural blanca

	Art. N°	Precio	Variantes	Art. N°	Recargo
blanco	5051 200 000	644,00	Sin rebosadero	5051 000 000	0,00
blanco, de cuidado fácil	5051 200 400	689,00	Brillante, mate, color especial	5051 200 XXX	30 %
blanco, antibacteriano	5051 200 401	707,00			

**Indicaciones de grifos**

Zona de incidencia aprox. 110 – 140 mm a partir del medio grifería.

Parámetros véase pág. 20.

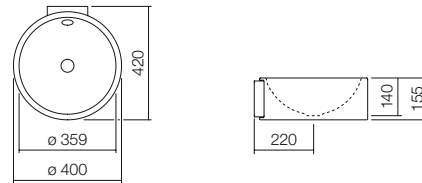
**Accesorios recomendados > v. pág. 220**

	Art. N°	Precio
Sifón, SI.2	8306 000 978	158,00
Sifón, SI.3	8312 000 978	153,00
Válvula de desagüe, VT.1	8302 000 978	73,00
Revestimiento de llave de escuadra, EV.3	8110 000 978	203,00

## Lavabos suspendidos – RS-serie

Precios en euros IVA no incluido  
Medidas de montaje y de conexión > v. página 256

### WT . RS400



Lavabo suspendido, redondo, an/al/p 400/155/420 mm, lavabo redondo, centrado, Ø 359 mm, lavabo 140 mm, acero vitrificado, sin orificio para grifería, con rebosadero, incluyendo set de fijación, dispositivo de rebosadero, consola mural blanca

	Art. N°	Precio	Variantes	Art. N°	Recargo
blanco	5052 200 000	644,00	Sin rebosadero	5052 000 000	0,00
blanco, de cuidado fácil	5052 200 400	689,00	Brillante, mate, color especial	5052 200 XXX	30 %
blanco, antibacteriano	5052 200 401	707,00			

#### Indicaciones de grifos

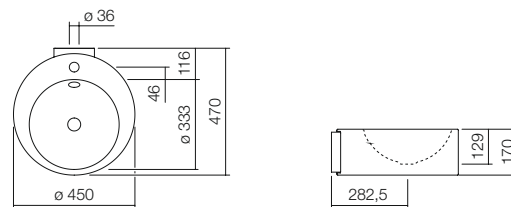
Zona de incidencia aprox. 130 – 170 mm a partir del borde posterior del lavabo.

Parámetros véase pág. 20.

#### Accesorios recomendados > v. pág. 220

	Art. N°	Precio
Sifón, SI.2	8306 000 978	158,00
Sifón, SI.3	8312 000 978	153,00
Válvula de desagüe, VT.1	8302 000 978	73,00

### WT . RS450H



Lavabo suspendido, redondo, an/al/p 450/170/470 mm, lavabo redondo, centrado, Ø 333 mm, lavabo 129 mm, acero vitrificado, con un orificio para grifería, con rebosadero, incluyendo set de fijación, dispositivo de rebosadero, consola mural blanca

	Art. N°	Precio	Variantes	Art. N°	Recargo
blanco	5053 000 000	705,00	Sin rebosadero	5053 100 000	0,00
blanco, de cuidado fácil	5053 000 400	750,00	3 orificios	5053 006 000	60,00
blanco, antibacteriano	5053 000 401	767,00	Orificio para expendedor > v. p. 20	5053 0X0 000	30,00
			Brillante, mate, color especial	5053 000 XXX	30 %

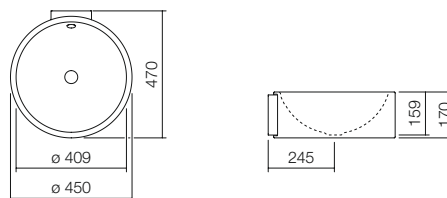
#### Indicaciones de grifos

Zona de incidencia aprox. 140 – 160 mm a partir del medio grifería.

Parámetros véase pág. 20.

#### Accesorios recomendados > v. pág. 220

	Art. N°	Precio
Sifón, SI.2	8306 000 978	158,00
Sifón, SI.3	8312 000 978	153,00
Válvula de desagüe, VT.1	8302 000 978	73,00

**Lavabos suspendidos – RS-serie****WT . RS450**

Lavabo suspendido, redondo, an/al/p 450/170/470 mm, lavabo redondo, centrado, Ø 409 mm, lavabo 159 mm, acero vitrificado, sin orificio para grifería, con rebosadero, incluyendo set de fijación, dispositivo de rebosadero, consola mural blanca

	Art. N°	Precio	Variantes	Art. N°	Recargo
blanco	5054 200 000	705,00	Sin rebosadero	5054 000 000	0,00
blanco, de cuidado fácil	5054 200 400	750,00	Brillante, mate, color especial	5054 200 XXX	30 %
blanco, antibacteriano	5054 200 401	767,00			

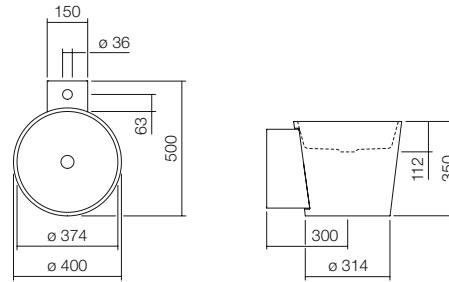
**Indicaciones de grifos**

Zona de incidencia aprox. 130 – 190 mm a partir del borde posterior del lavabo.

Parámetros véase pág. 20.

**Accesorios recomendados > v. pág. 220**

	Art. N°	Precio
Sifón, SI.2	8306 000 978	158,00
Sifón, SI.3	8312 000 978	153,00
Válvula de desagüe, VT.1	8302 000 978	73,00

**Lavabos suspendidos – CO-serie (Scopio)****WT . C0400H**

Lavabo suspendido, redondo, an/al/p 400/350/500 mm, lavabo redondo, centrado, Ø 374 mm, lavabo 112 mm, acero vitrificado, con un orificio para grifería, sin rebosadero, incluyendo set de fijación, válvula de desagüe, tapa de válvula, vitrificado blanco, consola mural blanca

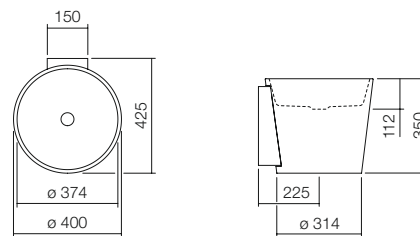
	Art. N°	Precio	Variantes	Art. N°	Recargo
blanco	5042 800 000	917,00	Brillante, mate, color especial	5042 800 XXX	30 %
blanco, de cuidado fácil	5042 800 400	963,00			
blanco, antibacteriano	5042 800 401	980,00			

**Indicaciones de grifos**

Zona de incidencia aprox. 163 – 198 mm a partir del medio grifería.  
Parámetros véase pág. 20.

**Accesorios recomendados > v. pág. 220**

	Art. N°	Precio
Sifón, SI.2	8306 000 978	158,00
Sifón, SI.3	8312 000 978	153,00

**WT . C0400**

Lavabo suspendido, redondo, an/al/p 400/350/425 mm, lavabo redondo, centrado, Ø 374 mm, lavabo 112 mm, acero vitrificado, sin orificio para grifería, sin rebosadero, incluyendo set de fijación, válvula de desagüe, tapa de válvula, vitrificado blanco, consola mural blanca

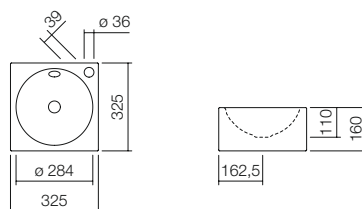
	Art. N°	Precio	Variantes	Art. N°	Recargo
blanco	5042 500 000	917,00	Brillante, mate, color especial	5042 500 XXX	30 %
blanco, de cuidado fácil	5042 500 400	963,00			
blanco, antibacteriano	5042 500 401	980,00			

**Indicaciones de grifos**

Zona de incidencia aprox. 138 – 173 mm a partir del borde posterior del lavabo.  
Parámetros véase pág. 20.

**Accesorios recomendados > v. pág. 220**

	Art. N°	Precio
Sifón, SI.2	8306 000 978	158,00
Sifón, SI.3	8312 000 978	153,00

**Lavabos suspendidos – IC-serie****WT . IC325H**

Lavabo suspendido, cuadrado, an/al/p 325/160/325 mm, lavabo redondo, centrado, Ø 284 mm, lavabo 110 mm, acero vitrificado, con un orificio para grifería, con rebosadero, incluyendo set de fijación, dispositivo de rebosadero

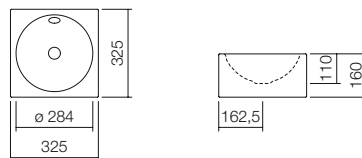
	Art. N°	Precio	Variantes	Art. N°	Recargo
blanco	4236 200 000	455,00	Sin rebosadero	4236 000 000	0,00
blanco, de cuidado fácil	4236 200 400	495,00	Brillante, mate, color especial	4236 200 XXX	30 %
blanco, antibacteriano	4236 200 401	518,00			

**Indicaciones de grifos**

Zona de incidencia aprox. 104 – 134 mm a partir del medio grifería.  
Parámetros véase pág. 20.

**Accesorios recomendados > v. pág. 220**

	Art. N°	Precio
Sifón, SI.2	8306 000 978	158,00
Sifón, SI.3	8312 000 978	153,00
Válvula de desagüe, VT.1	8302 000 978	73,00
Toallero, HTH.220.L1	8250 000 921	179,00
Toallero, HTH.220.R1	8260 000 921	179,00
Revestimiento de llave de escuadra, EV.3	8110 000 978	203,00

**WT . IC325**

Lavabo suspendido, cuadrado, an/al/p 325/160/325 mm, lavabo redondo, centrado, Ø 284 mm, lavabo 110 mm, acero vitrificado, sin orificio para grifería, con rebosadero, incluyendo set de fijación, dispositivo de rebosadero

	Art. N°	Precio	Variantes	Art. N°	Recargo
blanco	4235 200 000	438,00	Sin rebosadero	4235 000 000	0,00
blanco, de cuidado fácil	4235 200 400	478,00	Brillante, mate, color especial	4235 200 XXX	30 %
blanco, antibacteriano	4235 200 401	501,00			

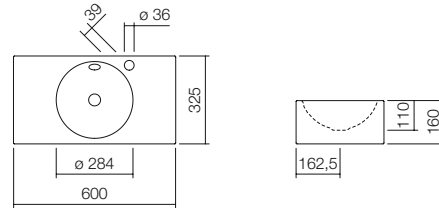
**Indicaciones de grifos**

Zona de incidencia aprox. 85 – 115 mm a partir del borde posterior del lavabo.  
Parámetros véase pág. 20.

**Accesorios recomendados > v. pág. 220**

	Art. N°	Precio
Sifón, SI.2	8306 000 978	158,00
Sifón, SI.3	8312 000 978	153,00
Válvula de desagüe, VT.1	8302 000 978	73,00
Toallero, HTH.220.L1	8250 000 921	179,00
Toallero, HTH.220.R1	8260 000 921	179,00



**Lavabos suspendidos – IC-serie****WT . IC600H**

Lavabo suspendido, rectangular, an/al/p 600/160/325 mm, lavabo redondo, centrado, Ø 284 mm, lavabo 110 mm, acero vitrificado, con un orificio para grifería, con rebosadero, incluyendo set de fijación, dispositivo de rebosadero

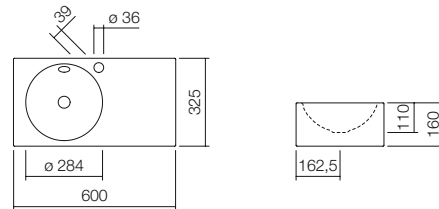
	Art. N°	Precio	Variantes	Art. N°	Recargo
blanco	4238 200 000	535,00	Sin orificio para grifería	4238 700 000	0,00
blanco, de cuidado fácil	4238 200 400	582,00	Sin rebosadero	4238 000 000	0,00
blanco, antibacteriano	4238 200 401	597,00	Brillante, mate, color especial	4238 200 XXX	30 %

**Indicaciones de grifos**

Zona de incidencia aprox. 104 – 134 mm a partir del medio grifería.  
Parámetros véase pág. 20.

**Accesorios recomendados > v. pág. 220**

	Art. N°	Precio
Sifón, SI.2	8306 000 978	158,00
Sifón, SI.3	8312 000 978	153,00
Válvula de desagüe, VT.1	8302 000 978	73,00
Toallero, HTH.220.L2	8251 000 921	179,00
Toallero, HTH.220.R2	8261 000 921	179,00
Revestimiento de llave de escuadra, EV.3	8110 000 978	203,00

**WT . IC600H . L**

Lavabo suspendido, rectangular, an/al/p 600/160/325 mm, lavabo redondo, izquierda, Ø 284 mm, lavabo 110 mm, acero vitrificado, con un orificio para grifería, con rebosadero, incluyendo set de fijación, dispositivo de rebosadero

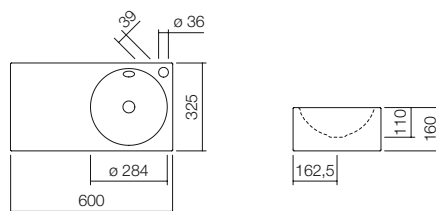
	Art. N°	Precio	Variantes	Art. N°	Recargo
blanco	4239 200 000	535,00	Sin orificio para grifería	4239 700 000	0,00
blanco, de cuidado fácil	4239 200 400	582,00	Sin rebosadero	4239 000 000	0,00
blanco, antibacteriano	4239 200 401	597,00	Brillante, mate, color especial	4239 200 XXX	30 %

**Indicaciones de grifos**

Zona de incidencia aprox. 104 – 134 mm a partir del medio grifería.  
Parámetros véase pág. 20.

**Accesorios recomendados > v. pág. 220**

	Art. N°	Precio
Sifón, SI.2	8306 000 978	158,00
Sifón, SI.3	8312 000 978	153,00
Válvula de desagüe, VT.1	8302 000 978	73,00
Toallero, HTH.220.L2	8251 000 921	179,00
Toallero, HTH.220.R2	8261 000 921	179,00
Revestimiento de llave de escuadra, EV.3	8110 000 978	203,00

**Lavabos suspendidos – IC-serie****WT . IC600H . R**

Lavabo suspendido, rectangular, an/al/p 600/160/325 mm, lavabo redondo, derecha, Ø 284 mm, lavabo 110 mm, acero vitrificado, con un orificio para grifería, con rebosadero, incluyendo set de fijación, dispositivo de rebosadero

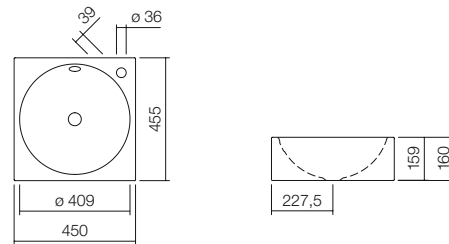
	Art. N°	Precio	Variantes	Art. N°	Recargo
blanco	4240 200 000	535,00	Sin orificio para grifería	4240 700 000	0,00
blanco, de cuidado fácil	4240 200 400	582,00	Sin rebosadero	4240 000 000	0,00
blanco, antibacteriano	4240 200 401	597,00	Brillante, mate, color especial	4240 200 XXX	30 %

**Indicaciones de grifos**

Zona de incidencia aprox. 104 – 134 mm a partir del medio grifería.  
Parámetros véase pág. 20.

**Accesorios recomendados > v. pág. 220**

	Art. N°	Precio
Sifón, SI.2	8306 000 978	158,00
Sifón, SI.3	8312 000 978	153,00
Válvula de desagüe, VT.1	8302 000 978	73,00
Toallero, HTH.220.L2	8251 000 921	179,00
Toallero, HTH.220.R2	8261 000 921	179,00
Revestimiento de llave de escuadra, EV.3	8110 000 978	203,00

**Lavabos suspendidos – MC-serie****WT . MC450H**

Lavabo suspendido, rectangular, an/al/p 450/160/455 mm, lavabo redondo, centrado, Ø 409 mm, lavabo 159 mm, acero vitrificado, con un orificio para grifería, con rebosadero, incluyendo set de fijación, dispositivo de rebosadero

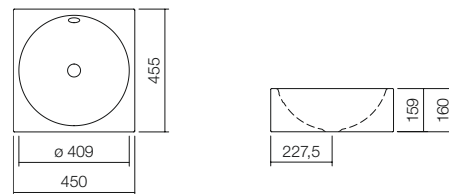
	Art. N°	Precio	Variantes	Art. N°	Recargo
blanco	4228 000 000	527,00	Sin rebosadero	4228 700 000	0,00
blanco, de cuidado fácil	4228 000 400	573,00	Brillante, mate, color especial	4228 000 XXX	30 %
blanco, antibacteriano	4228 000 401	590,00			

**Indicaciones de grifos**

Zona de incidencia aprox. 129 – 189 mm a partir del medio grifería.  
Parámetros véase pág. 20.

**Accesorios recomendados > v. pág. 220**

	Art. N°	Precio
Sifón, SI.2	8306 000 978	158,00
Sifón, SI.3	8312 000 978	153,00
Válvula de desagüe, VT.1	8302 000 978	73,00
Revestimiento de llave de escuadra, EV.3	8110 000 978	203,00
Toallero, HTH.450.1	8248 000 978	306,00

**WT . MC450**

Lavabo suspendido, rectangular, an/al/p 450/160/455 mm, lavabo redondo, centrado, Ø 409 mm, lavabo 159 mm, acero vitrificado, sin orificio para grifería, con rebosadero, incluyendo set de fijación, dispositivo de rebosadero

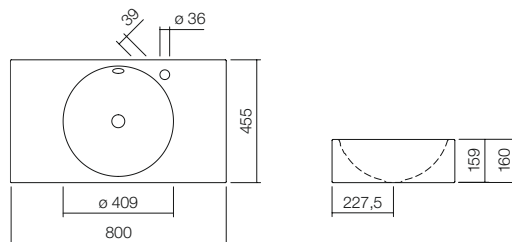
	Art. N°	Precio	Variantes	Art. N°	Recargo
blanco	4228 300 000	527,00	Sin rebosadero	4228 500 000	0,00
blanco, de cuidado fácil	4228 300 400	573,00	Brillante, mate, color especial	4228 300 XXX	30 %
blanco, antibacteriano	4228 300 401	590,00			

**Indicaciones de grifos**

Zona de incidencia aprox. 113 – 173 mm a partir del borde posterior del lavabo.  
Parámetros véase pág. 20.

**Accesorios recomendados > v. pág. 220**

	Art. N°	Precio
Sifón, SI.2	8306 000 978	158,00
Sifón, SI.3	8312 000 978	153,00
Válvula de desagüe, VT.1	8302 000 978	73,00
Toallero, HTH.450.1	8248 000 978	306,00

**Lavabos suspendidos – MC-serie****WT . MC800H**

Lavabo suspendido, rectangular, an/al/p 800/160/455 mm, lavabo redondo, centrado, Ø 409 mm, lavabo 159 mm, acero vitrificado, con un orificio para grifería, con rebosadero, incluyendo set de fijación, dispositivo de rebosadero

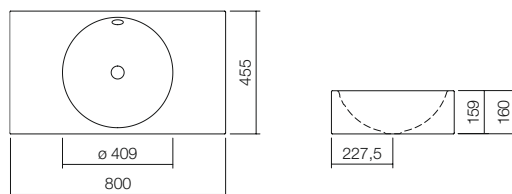
	Art. N°	Precio	Variantes	Art. N°	Recargo
blanco	4230 000 000	681,00	Sin rebosadero	4230 100 000	0,00
blanco, de cuidado fácil	4230 000 400	728,00	Brillante, mate, color especial	4230 000 XXX	30 %
blanco, antibacteriano	4230 000 401	744,00			

**Indicaciones de grifos**

Zona de incidencia aprox. 129 – 189 mm a partir del medio grifería.  
Parámetros véase pág. 20.

**Accesorios recomendados > v. pág. 220**

	Art. N°	Precio
Sifón, SI.2	8306 000 978	158,00
Sifón, SI.3	8312 000 978	153,00
Válvula de desagüe, VT.1	8302 000 978	73,00
Toallero, HTH.320.R1	8263 000 921	196,00
Toallero, HTH.800.1	8244 000 978	316,00
Revestimiento de llave de escuadra, EV.3	8110 000 978	203,00

**WT . MC800**

Lavabo suspendido, rectangular, an/al/p 800/160/455 mm, lavabo redondo, centrado, Ø 409 mm, lavabo 159 mm, acero vitrificado, sin orificio para grifería, con rebosadero, incluyendo set de fijación, dispositivo de rebosadero

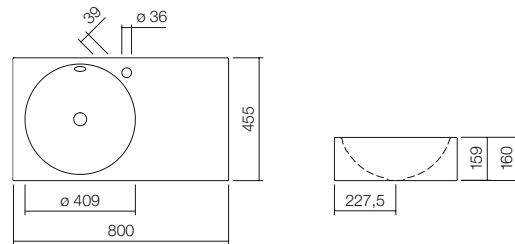
	Art. N°	Precio	Variantes	Art. N°	Recargo
blanco	4230 300 000	681,00	Sin rebosadero	4230 500 000	0,00
blanco, de cuidado fácil	4230 300 400	728,00	Brillante, mate, color especial	4230 300 XXX	30 %
blanco, antibacteriano	4230 300 401	744,00			

**Indicaciones de grifos**

Zona de incidencia aprox. 113 – 173 mm a partir del borde posterior del lavabo.  
Parámetros véase pág. 20.

**Accesorios recomendados > v. pág. 220**

	Art. N°	Precio
Sifón, SI.2	8306 000 978	158,00
Sifón, SI.3	8312 000 978	153,00
Válvula de desagüe, VT.1	8302 000 978	73,00
Toallero, HTH.800.1	8244 000 978	316,00
Toallero, HTH.320.R1	8263 000 921	196,00

**Lavabos suspendidos – MC-serie****WT . MC800H . L**

Lavabo suspendido, rectangular, an/al/p 800/160/455 mm, lavabo redondo, izquierda, Ø 409 mm, lavabo 159 mm, acero vitrificado, con un orificio para grifería, con rebosadero, incluyendo set de fijación, dispositivo de rebosadero

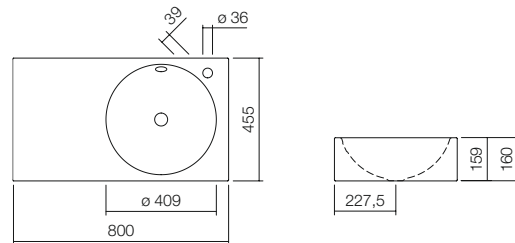
	Art. N°	Precio	Variantes	Art. N°	Recargo
blanco	4231 000 000	681,00	Sin orificio para grifería	4231 300 000	0,00
blanco, de cuidado fácil	4231 000 400	728,00	Sin rebosadero	4231 100 000	0,00
blanco, antibacteriano	4231 000 401	744,00	Brillante, mate, color especial	4231 000 XXX	30 %

**Indicaciones de grifos**

Zona de incidencia aprox. 129 – 189 mm a partir del medio grifería.  
Parámetros véase pág. 20.

**Accesorios recomendados > v. pág. 220**

	Art. N°	Precio
Sifón, SI.2	8306 000 978	158,00
Sifón, SI.3	8312 000 978	153,00
Válvula de desagüe, VT.1	8302 000 978	73,00
Toallero, HTH.320.R1	8263 000 921	196,00
Revestimiento de llave de escuadra, EV.3	8110 000 978	203,00
Dispensador de jabón, LS.1	8004 000 978	135,00

**WT . MC800H . R**

Lavabo suspendido, rectangular, an/al/p 800/160/455 mm, lavabo redondo, derecha, Ø 409 mm, lavabo 159 mm, acero vitrificado, con un orificio para grifería, con rebosadero, incluyendo set de fijación, dispositivo de rebosadero

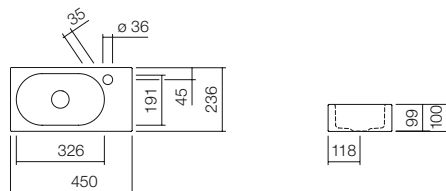
	Art. N°	Precio	Variantes	Art. N°	Recargo
blanco	4232 000 000	681,00	Sin orificio para grifería	4232 300 000	0,00
blanco, de cuidado fácil	4232 000 400	728,00	Sin rebosadero	4232 100 000	0,00
blanco, antibacteriano	4232 000 401	744,00	Brillante, mate, color especial	4232 000 XXX	30 %

**Indicaciones de grifos**

Zona de incidencia aprox. 129 – 189 mm a partir del medio grifería.  
Parámetros véase pág. 20.

**Accesorios recomendados > v. pág. 220**

	Art. N°	Precio
Sifón, SI.2	8306 000 978	158,00
Sifón, SI.3	8312 000 978	153,00
Válvula de desagüe, VT.1	8302 000 978	73,00
Toallero, HTH.320.R1	8263 000 921	196,00
Revestimiento de llave de escuadra, EV.3	8110 000 978	203,00
Dispensador de jabón, LS.1	8004 000 978	135,00

**Lavabos suspendidos – XXS-serie (Fusion.S)****WT . XXS450H . L**

Lavabo suspendido, rectangular, an/al/p 450/100/236 mm, lavabo oval, izquierda, an/al/p 326/99/191 mm, acero vitrificado, con un orificio para grifería, sin rebosadero, incluyendo set de fijación, válvula de desagüe, tapa de válvula, cromado

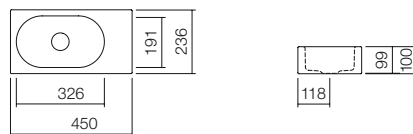
	Art. N°	Precio	Variantes	Art. N°	Recargo
blanco	4295 000 000	387,00	Brillante, mate, color especial	4295 000 XXX	30 %
blanco, de cuidado fácil	4295 000 400	435,00			
blanco, antibacteriano	4295 000 401	450,00			

**Indicaciones de grifos**

Zona de incidencia aprox. 70 – 145 mm a partir del medio grifería.  
Parámetros véase pág. 20.

**Accesorios recomendados > v. pág. 220**

	Art. N°	Precio
Sifón, SI.2	8306 000 978	158,00
Sifón, SI.3	8312 000 978	153,00
Toallero, HTH.220.L2	8251 000 921	179,00
Toallero, HTH.450.1	8248 000 978	306,00
Revestimiento de llave de escuadra, EV.3	8110 000 978	203,00

**WT . XXS450 . L**

Lavabo suspendido, rectangular, an/al/p 450/100/236 mm, lavabo oval, izquierda, an/al/p 326/99/191 mm, acero vitrificado, sin orificio para grifería, sin rebosadero, incluyendo set de fijación, válvula de desagüe, tapa de válvula, cromado

	Art. N°	Precio	Variantes	Art. N°	Recargo
blanco	4296 000 000	387,00	Brillante, mate, color especial	4296 000 XXX	30 %
blanco, de cuidado fácil	4296 000 400	435,00			
blanco, antibacteriano	4296 000 401	450,00			

**Indicaciones de grifos**

Zona de incidencia aprox. 60 – 75 mm a partir del borde posterior del lavabo.  
Parámetros véase pág. 20.

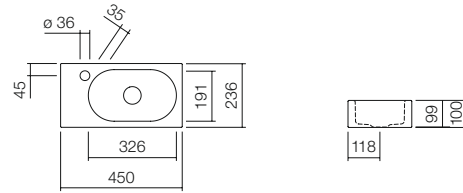
**Accesorios recomendados > v. pág. 220**

	Art. N°	Precio
Sifón, SI.2	8306 000 978	158,00
Sifón, SI.3	8312 000 978	153,00
Toallero, HTH.220.L2	8251 000 921	179,00
Toallero, HTH.450.1	8248 000 978	306,00

## Lavabos suspendidos – XXS-serie (Fusion.S)

Precios en euros IVA no incluido  
Medidas de montaje y de conexión > v. página 259

### WT . XXS450H . R



Lavabo suspendido, rectangular, an/al/p 450/100/236 mm, lavabo oval, derecha, an/al/p 326/99/191 mm, acero vitrificado, con un orificio para grifería, sin rebosadero, incluyendo set de fijación, válvula de desagüe, tapa de válvula, cromado

	Art. N°	Precio	Variantes	Art. N°	Recargo
blanco	4297 000 000	387,00	Brillante, mate, color especial	4297 000 XXX	30 %
blanco, de cuidado fácil	4297 000 400	435,00			
blanco, antibacteriano	4297 000 401	450,00			

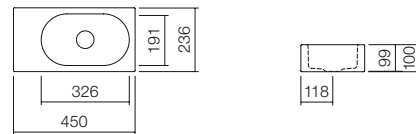
#### Indicaciones de grifos

Zona de incidencia aprox. 70 – 145 mm a partir del medio grifería.  
Parámetros véase pág. 20.

#### Accesorios recomendados > v. pág. 220

	Art. N°	Precio
Sifón, SI.2	8306 000 978	158,00
Sifón, SI.3	8312 000 978	153,00
Toallero, HTH.220.R2	8261 000 921	179,00
Toallero, HTH.450.1	8248 000 978	306,00
Revestimiento de llave de escuadra, EV.3	8110 000 978	203,00

### WT . XXS450 . R



Lavabo suspendido, rectangular, an/al/p 450/100/236 mm, lavabo oval, derecha, an/al/p 326/99/191 mm, acero vitrificado, sin orificio para grifería, sin rebosadero, incluyendo set de fijación, válvula de desagüe, tapa de válvula, cromado

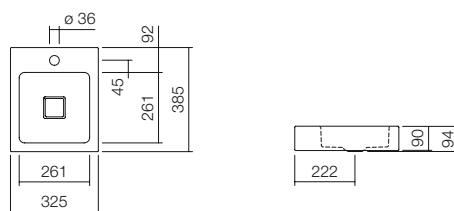
	Art. N°	Precio	Variantes	Art. N°	Recargo
blanco	4298 000 000	387,00	Brillante, mate, color especial	4298 000 XXX	30 %
blanco, de cuidado fácil	4298 000 400	435,00			
blanco, antibacteriano	4298 000 401	450,00			

#### Indicaciones de grifos

Zona de incidencia aprox. 60 – 75 mm a partir del borde posterior del lavabo.  
Parámetros véase pág. 20.

#### Accesorios recomendados > v. pág. 220

	Art. N°	Precio
Sifón, SI.2	8306 000 978	158,00
Sifón, SI.3	8312 000 978	153,00
Toallero, HTH.220.R2	8261 000 921	179,00
Toallero, HTH.450.1	8248 000 978	306,00

**Lavabos suspendidos – Q-serie****WT . QS325H**

Lavabo suspendido, rectangular, an/al/p 325/94/385 mm, lavabo cuadrado, centrado, an/al/p 261/90/261 mm, acero vitrificado, con un orificio para grifería, sin rebosadero, incluyendo set de fijación, válvula de desagüe, tapa de válvula, vitrificado blanco

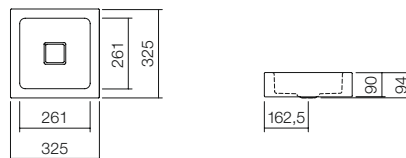
	Art. N°	Precio	Variantes	Art. N°	Recargo
blanco	4277 000 000	484,00	Sin orificio para grifería	4277 300 000	0,00
blanco, de cuidado fácil	4277 000 400	524,00	3 orificios	4277 006 000	60,00
blanco, antibacteriano	4277 000 401	547,00	Orificio para expendedor > v. p. 20	4277 0X0 000	30,00
			Brillante, mate, color especial	4277 000 XXX	30 %

**Indicaciones de grifos**

Zona de incidencia aprox. 100 – 120 mm a partir del medio grifería.  
Parámetros véase pág. 20.

**Accesorios recomendados > v. pág. 220**

	Art. N°	Precio
Sifón, SI.2	8306 000 978	158,00
Sifón, SI.3	8312 000 978	153,00
Toallero, HTH.220.L1	8250 000 921	179,00
Toallero, HTH.220.R1	8260 000 921	179,00
Revestimiento de llave de escuadra, EV.3	8110 000 978	203,00
Dispensador de jabón, LS.1	8004 000 978	135,00

**WT . QS325**

Lavabo suspendido, cuadrado, an/al/p 325/94/325 mm, lavabo cuadrado, centrado, an/al/p 261/90/261 mm, acero vitrificado, sin orificio para grifería, sin rebosadero, incluyendo set de fijación, válvula de desagüe, tapa de válvula, vitrificado blanco

	Art. N°	Precio	Variantes	Art. N°	Recargo
blanco	4270 000 000	484,00	Brillante, mate, color especial	4270 000 XXX	30 %
blanco, de cuidado fácil	4270 000 400	524,00			
blanco, antibacteriano	4270 000 401	547,00			

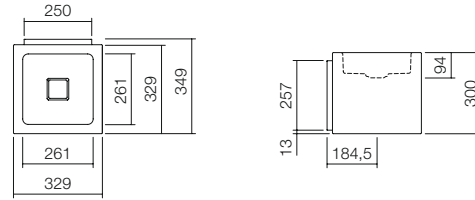
**Indicaciones de grifos**

Zona de incidencia aprox. 88 – 108 mm a partir del borde posterior del lavabo.  
Parámetros véase pág. 20.

**Accesorios recomendados > v. pág. 220**

	Art. N°	Precio
Sifón, SI.2	8306 000 978	158,00
Sifón, SI.3	8312 000 978	153,00
Toallero, HTH.220.L1	8250 000 921	179,00
Toallero, HTH.220.R1	8260 000 921	179,00



**Lavabos suspendidos – Q-serie****WT . QS325X**

Lavabo suspendido, cuadrado, an/al/p 329/300/349 mm, lavabo cuadrado, centrado, an/al/p 261/94/261 mm, acero vitrificado, sin orificio para grifería, sin rebosadero, incluyendo set de fijación, válvula de desagüe, tapa de válvula, vitrificado blanco

	Art. N°	Precio	Variantes	Art. N°	Recargo
blanco	4271 000 000	1.084,00	Brillante, mate, color especial	4271 000 XXX	30 %
blanco, de cuidado fácil	4271 000 400	1.140,00			
blanco, antibacteriano	4271 000 401	1.146,00			

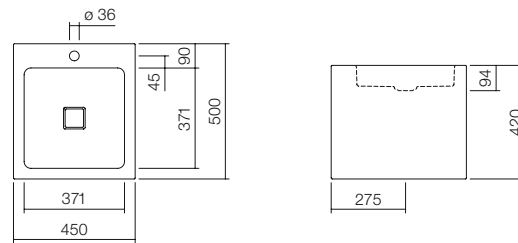
**Indicaciones de grifos**

Zona de incidencia aprox. 110 – 130 mm a partir del borde posterior del lavabo.

Parámetros véase pág. 20.

**Accesorios recomendados > v. pág. 220**

	Art. N°	Precio
Sifón, SI.2	8306 000 978	158,00
Sifón, SI.3	8312 000 978	153,00

**WT . QS450HX**

Lavabo suspendido, rectangular, an/al/p 450/420/500 mm, lavabo cuadrado, centrado, an/al/p 371/94/371 mm, acero vitrificado, con un orificio para grifería, sin rebosadero, incluyendo set de fijación, válvula de desagüe, tapa de válvula, vitrificado blanco

	Art. N°	Precio	Variantes	Art. N°	Recargo
blanco	4278 000 000	1.474,00	Sin orificio para grifería	4278 300 000	0,00
blanco, de cuidado fácil	4278 000 400	1.530,00	3 orificios	4278 006 000	60,00
blanco, antibacteriano	4278 000 401	1.537,00	Orificio para expendedor > v. p. 20	4278 0X0 000	30,00
			Brillante, mate, color especial	4278 000 XXX	30 %

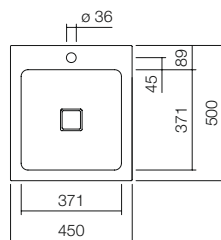
**Indicaciones de grifos**

Zona de incidencia aprox. 120 – 175 mm a partir del medio grifería.

Parámetros véase pág. 20.

**Accesorios recomendados > v. pág. 220**

	Art. N°	Precio
Sifón, SI.3	8312 000 978	153,00
Sifón, SI.2	8306 000 978	158,00
Dispensador de jabón, LS.1	8004 000 978	135,00

**Lavabos suspendidos – Q-serie****WT . QS450H**

Lavabo suspendido, rectangular, an/al/p 450/110/500 mm, lavabo cuadrado, centrado, an/al/p 371/94/371 mm, acero vitrificado, con un orificio para grifería, sin rebosadero, incluyendo set de fijación, válvula de desagüe, tapa de válvula, vitrificado blanco

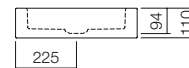
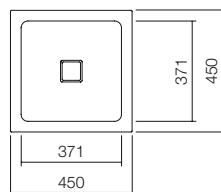
	Art. N°	Precio	Variantes	Art. N°	Recargo
blanco	4276 000 000	561,00	Sin orificio para grifería	4276 300 000	0,00
blanco, de cuidado fácil	4276 000 400	602,00	3 orificios	4276 006 000	60,00
blanco, antibacteriano	4276 000 401	624,00	Orificio para expendedor > v. p. 20	4276 0X0 000	30,00
			Brillante, mate, color especial	4276 000 XXX	30 %

**Indicaciones de grifos**

Zona de incidencia aprox. 120 – 175 mm a partir del medio grifería.  
Parámetros véase pág. 20.

**Accesorios recomendados > v. pág. 220**

	Art. N°	Precio
Sifón, SI.2	8306 000 978	158,00
Sifón, SI.3	8312 000 978	153,00
Revestimiento de llave de escuadra, EV.3	8110 000 978	203,00
Dispensador de jabón, LS.1	8004 000 978	135,00
Toallero, HTH.450.1	8248 000 978	306,00

**WT . QS450**

Lavabo suspendido, cuadrado, an/al/p 450/110/450 mm, lavabo cuadrado, centrado, an/al/p 371/94/371 mm, acero vitrificado, sin orificio para grifería, sin rebosadero, incluyendo set de fijación, válvula de desagüe, tapa de válvula, vitrificado blanco

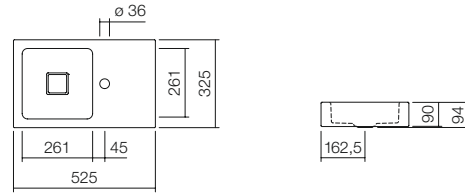
	Art. N°	Precio	Variantes	Art. N°	Recargo
blanco	4275 000 000	561,00	Brillante, mate, color especial	4275 000 XXX	30 %
blanco, de cuidado fácil	4275 000 400	602,00			
blanco, antibacteriano	4275 000 401	624,00			

**Indicaciones de grifos**

Zona de incidencia aprox. 115 – 170 mm a partir del borde posterior del lavabo.  
Parámetros véase pág. 20.

**Accesorios recomendados > v. pág. 220**

	Art. N°	Precio
Sifón, SI.2	8306 000 978	158,00
Sifón, SI.3	8312 000 978	153,00
Toallero, HTH.450.1	8248 000 978	306,00

**Lavabos suspendidos – Q-serie****WT . QS525H . L**

Lavabo suspendido, rectangular, an/al/p 525/94/325 mm, lavabo cuadrado, izquierda, an/al/p 261/90/261 mm, acero vitrificado, con un orificio para grifería, sin rebosadero, incluyendo set de fijación, válvula de desagüe, tapa de válvula, vitrificado blanco

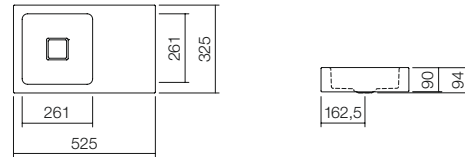
	Art. N°	Precio	Variantes	Art. N°	Recargo
blanco	4279 000 000	561,00	Brillante, mate, color especial	4279 000 XXX	30 %
blanco, de cuidado fácil	4279 000 400	602,00			
blanco, antibacteriano	4279 000 401	624,00			

**Indicaciones de grifos**

Zona de incidencia aprox. 100 – 120 mm a partir del medio grifería.  
Parámetros véase pág. 20.

**Accesorios recomendados > v. pág. 220**

	Art. N°	Precio
Sifón, SI.2	8306 000 978	158,00
Sifón, SI.3	8312 000 978	153,00
Toallero, HTH.525.1	8240 000 978	306,00
Toallero, HTH.220.L1	8250 000 921	179,00
Revestimiento de llave de escuadra, EV.3	8110 000 978	203,00

**WT . QS525 . L**

Lavabo suspendido, rectangular, an/al/p 525/94/325 mm, lavabo cuadrado, izquierda, an/al/p 261/90/261 mm, acero vitrificado, sin orificio para grifería, sin rebosadero, incluyendo set de fijación, válvula de desagüe, tapa de válvula, vitrificado blanco

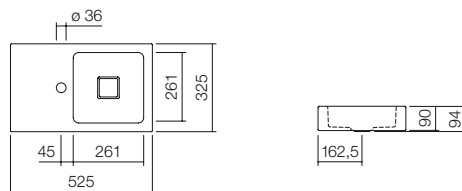
	Art. N°	Precio	Variantes	Art. N°	Recargo
blanco	4273 000 000	561,00	Brillante, mate, color especial	4273 000 XXX	30 %
blanco, de cuidado fácil	4273 000 400	602,00			
blanco, antibacteriano	4273 000 401	624,00			

**Indicaciones de grifos**

Zona de incidencia aprox. 88 – 108 mm a partir del borde posterior del lavabo.  
Parámetros véase pág. 20.

**Accesorios recomendados > v. pág. 220**

	Art. N°	Precio
Sifón, SI.2	8306 000 978	158,00
Sifón, SI.3	8312 000 978	153,00
Toallero, HTH.525.1	8240 000 978	306,00
Toallero, HTH.220.L1	8250 000 921	179,00

**Lavabos suspendidos – Q-serie****WT . QS525H . R**

Lavabo suspendido, rectangular, an/al/p 525/94/325 mm, lavabo cuadrado, derecha, an/al/p 261/90/261 mm, acero vitrificado, con un orificio para grifería, sin rebosadero, incluyendo set de fijación, válvula de desagüe, tapa de válvula, vitrificado blanco

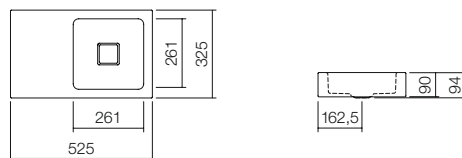
	Art. N°	Precio	Variantes	Art. N°	Recargo
blanco	4280 000 000	583,00	Brillante, mate, color especial	4280 000 XXX	30 %
blanco, de cuidado fácil	4280 000 400	628,00			
blanco, antibacteriano	4280 000 401	646,00			

**Indicaciones de grifos**

Zona de incidencia aprox. 100 – 120 mm a partir del medio grifería.  
Parámetros véase pág. 20.

**Accesorios recomendados > v. pág. 220**

	Art. N°	Precio
Sifón, SI.2	8306 000 978	158,00
Sifón, SI.3	8312 000 978	153,00
Toallero, HTH.525.1	8240 000 978	306,00
Toallero, HTH.220.R1	8260 000 921	179,00
Toallero, HTH.220.L1	8250 000 921	179,00
Revestimiento de llave de escuadra, EV.3	8110 000 978	203,00

**WT . QS525 . R**

Lavabo suspendido, rectangular, an/al/p 525/94/325 mm, lavabo cuadrado, derecha, an/al/p 261/90/261 mm, acero vitrificado, sin orificio para grifería, sin rebosadero, incluyendo set de fijación, válvula de desagüe, tapa de válvula, vitrificado blanco

	Art. N°	Precio	Variantes	Art. N°	Recargo
blanco	4274 000 000	583,00	Brillante, mate, color especial	4274 000 XXX	30 %
blanco, de cuidado fácil	4274 000 400	628,00			
blanco, antibacteriano	4274 000 401	646,00			

**Indicaciones de grifos**

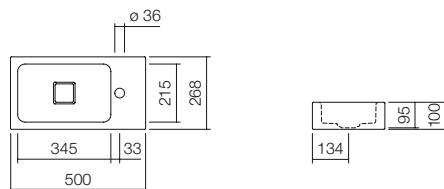
Zona de incidencia aprox. 88 – 108 mm a partir del borde posterior del lavabo.  
Parámetros véase pág. 20.

**Accesorios recomendados > v. pág. 220**

	Art. N°	Precio
Sifón, SI.2	8306 000 978	158,00
Sifón, SI.3	8312 000 978	153,00
Toallero, HTH.525.1	8240 000 978	306,00
Toallero, HTH.220.R1	8260 000 921	179,00
Toallero, HTH.220.L1	8250 000 921	179,00



Lavabo suspendido  
**WT.QS525.L**  
525 x 94 x 325 mm

**Lavabos suspendidos – XS-serie (Xplore.S)****WT . XS500H . L**

Lavabo suspendido, rectangular, an/al/p 500/100/268 mm, lavabo rectangular, izquierda, an/al/p 345/95/215 mm, acero vitrificado, con un orificio para grifería, sin rebosadero, incluyendo set de fijación, válvula de desagüe, tapa de válvula, vitrificado blanco

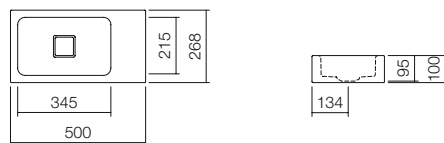
	Art. N°	Precio	Variantes	Art. N°	Recargo
blanco	4290 000 000	460,00	Brillante, mate, color especial	4290 000 XXX	30 %
blanco, de cuidado fácil	4290 000 400	508,00			
blanco, antibacteriano	4290 000 401	523,00			

**Indicaciones de grifos**

Zona de incidencia aprox. 110 – 205 mm a partir del medio grifería.  
Parámetros véase pág. 20.

**Accesorios recomendados > v. pág. 220**

	Art. N°	Precio
Sifón, SI.2	8306 000 978	158,00
Sifón, SI.3	8312 000 978	153,00
Toallero, HTH.220.L3	8252 000 921	179,00
Revestimiento de llave de escuadra, EV.3	8110 000 978	203,00

**WT . XS500 . L**

Lavabo suspendido, rectangular, an/al/p 500/100/268 mm, lavabo rectangular, izquierda, an/al/p 345/95/215 mm, acero vitrificado, sin rebosadero, incluyendo set de fijación, válvula de desagüe, tapa de válvula, vitrificado blanco

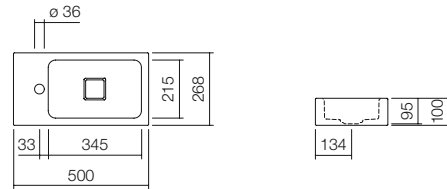
	Art. N°	Precio	Variantes	Art. N°	Recargo
blanco	4291 000 000	460,00	Brillante, mate, color especial	4291 000 XXX	30 %
blanco, de cuidado fácil	4291 000 400	508,00			
blanco, antibacteriano	4291 000 401	523,00			

**Indicaciones de grifos**

Zona de incidencia aprox. 75 – 135 mm a partir del borde posterior del lavabo.  
Parámetros véase pág. 20.

**Accesorios recomendados > v. pág. 220**

	Art. N°	Precio
Sifón, SI.2	8306 000 978	158,00
Sifón, SI.3	8312 000 978	153,00
Toallero, HTH.220.L3	8252 000 921	179,00

**Lavabos suspendidos – XS-serie (Xplore.S)****WT . XS500H . R**

Lavabo suspendido, rectangular, an/al/p 500/100/268 mm, lavabo rectangular, derecha, an/al/p 345/95/215 mm, acero vitrificado, con un orificio para grifería, sin rebosadero, incluyendo set de fijación, válvula de desagüe, tapa de válvula, vitrificado blanco

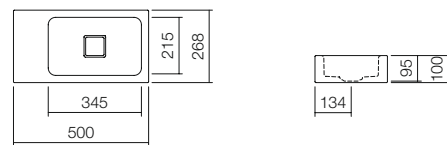
	Art. N°	Precio	Variantes	Art. N°	Recargo
blanco	4292 000 000	460,00	Brillante, mate, color especial	4292 000 XXX	30 %
blanco, de cuidado fácil	4292 000 400	508,00			
blanco, antibacteriano	4292 000 401	523,00			

**Indicaciones de grifos**

Zona de incidencia aprox. 110 – 205 mm a partir del medio grifería.  
Parámetros véase pág. 20.

**Accesorios recomendados > v. pág. 220**

	Art. N°	Precio
Sifón, SI.2	8306 000 978	158,00
Sifón, SI.3	8312 000 978	153,00
Toallero, HTH.220.R3	8262 000 921	179,00
Revestimiento de llave de escuadra, EV.3	8110 000 978	203,00

**WT . XS500 . R**

Lavabo suspendido, rectangular, an/al/p 500/100/268 mm, lavabo rectangular, derecha, an/al/p 345/95/215 mm, acero vitrificado, sin orificio para grifería, sin rebosadero, incluyendo set de fijación, válvula de desagüe, tapa de válvula, vitrificado blanco

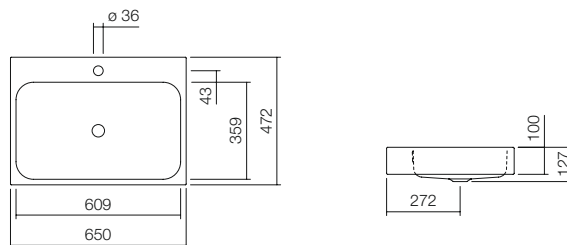
	Art. N°	Precio	Variantes	Art. N°	Recargo
blanco	4293 000 000	460,00	Brillante, mate, color especial	4293 000 XXX	30 %
blanco, de cuidado fácil	4293 000 400	508,00			
blanco, antibacteriano	4293 000 401	523,00			

**Indicaciones de grifos**

Zona de incidencia aprox. 75 – 135 mm a partir del borde posterior del lavabo.  
Parámetros véase pág. 20.

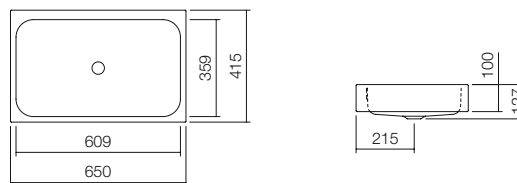
**Accesorios recomendados > v. pág. 220**

	Art. N°	Precio
Sifón, SI.2	8306 000 978	158,00
Sifón, SI.3	8312 000 978	153,00
Toallero, HTH.220.R3	8262 000 921	179,00

**Lavabos suspendidos – SR-serie (Stream)****WT . SR650H**

Lavabo suspendido, rectangular, an/al/p 650/127/472 mm, lavabo rectangular, centrado, an/al/p 609/100/359 mm, acero vitrificado, con un orificio para grifería, con rebosadero, incluyendo set de fijación, dispositivo de rebosadero

	Art. N°	Precio	Variantes	Art. N°	Recargo
blanco	4225 600 000	499,00	Sin orificio para grifería	4225 700 000	0,00
blanco, de cuidado fácil	4225 600 400	555,00	Sin rebosadero	4225 800 000	0,00
blanco, antibacteriano	4225 600 401	561,00	3 orificios	4225 606 000	60,00
			Orificio para expendedor > v. p. 20	4225 6X0 000	30,00
			Brillante, mate, color especial	4225 600 XXX	30 %
<b>Indicaciones de grifos</b>			<b>Accesorios recomendados &gt; v. pág. 220</b>	<b>Art. N°</b>	<b>Precio</b>
Zona de incidencia aprox. 105 – 155 mm a partir del medio grifería.			Sifón, SI.2	8306 000 978	158,00
Parámetros véase pág. 20.			Sifón, SI.3	8312 000 978	153,00
			Válvula de desagüe, VT.1	8302 000 978	73,00
			Toallero, HTH.320.R1	8263 000 921	196,00
			Revestimiento de llave de escuadra, EV.3	8110 000 978	203,00
			Dispensador de jabón, LS.1	8004 000 978	135,00

**WT . SR650**

Lavabo suspendido, rectangular, an/al/p 650/127/415 mm, lavabo rectangular, centrado, an/al/p 609/100/359 mm, acero vitrificado, sin orificio para grifería, con rebosadero, incluyendo set de fijación, dispositivo de rebosadero

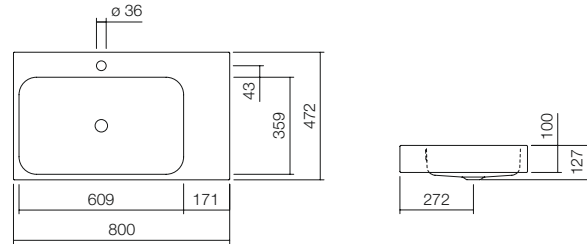
	Art. N°	Precio	Variantes	Art. N°	Recargo
blanco	4224 700 000	499,00	Sin rebosadero	4224 500 000	0,00
blanco, de cuidado fácil	4224 700 400	555,00	Brillante, mate, color especial	4224 700 XXX	30 %
blanco, antibacteriano	4224 700 401	561,00			
<b>Indicaciones de grifos</b>			<b>Accesorios recomendados &gt; v. pág. 220</b>	<b>Art. N°</b>	<b>Precio</b>
Zona de incidencia aprox. 98 – 148 mm a partir del borde posterior del lavabo.			Sifón, SI.2	8306 000 978	158,00
Parámetros véase pág. 20.			Sifón, SI.3	8312 000 978	153,00
			Válvula de desagüe, VT.1	8302 000 978	73,00
			Toallero, HTH.320.R1	8263 000 921	196,00



## Lavabos suspendidos – SR-serie (Stream)

Precios en euros IVA no incluido  
Medidas de montaje y de conexión > v. página 261

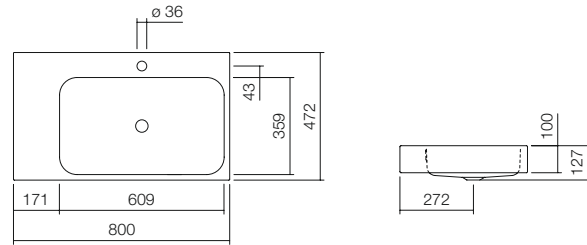
### WT . SR800H . L



Lavabo suspendido, rectangular, an/al/p 800/127/472 mm, lavabo rectangular, izquierda, an/al/p 609/100/359 mm, acero vitrificado, con un orificio para grifería, con rebosadero, incluyendo set de fijación, dispositivo de rebosadero

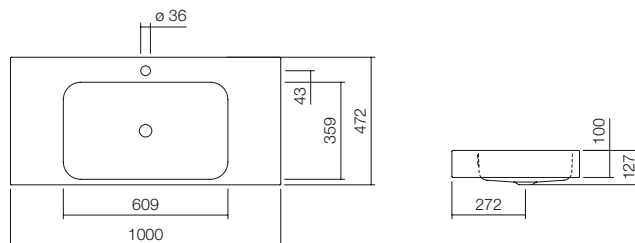
	Art. N°	Precio	Variantes	Art. N°	Recargo
blanco	4281 600 000	609,00	Sin orificio para grifería	4281 700 000	0,00
blanco, de cuidado fácil	4281 600 400	665,00	Sin rebosadero	4281 800 000	0,00
blanco, antibacteriano	4281 600 401	672,00	3 orificios	4281 606 000	60,00
			Orificio para expendedor > v. p. 20	4281 6X0 000	30,00
			Brillante, mate, color especial	4281 600 XXX	30 %
<b>Indicaciones de grifos</b>			<b>Accesorios recomendados &gt; v. pág. 220</b>	<b>Art. N°</b>	<b>Precio</b>
Zona de incidencia aprox. 105 – 155 mm a partir del medio grifería.			Sifón, SI.2	8306 000 978	158,00
Parámetros véase pág. 20.			Sifón, SI.3	8312 000 978	153,00
			Válvula de desagüe, VT.1	8302 000 978	73,00
			Toallero, HTH.320.L1	8253 000 921	196,00
			Revestimiento de llave de escuadra, EV.3	8110 000 978	203,00
			Dispensador de jabón, LS.1	8004 000 978	135,00

### WT . SR800H . R



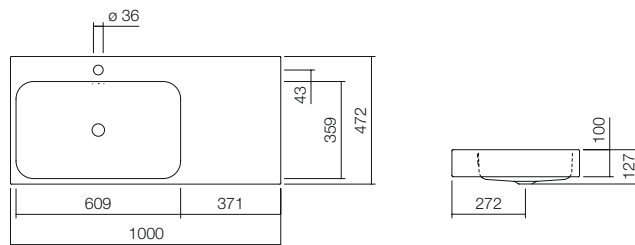
Lavabo suspendido, rectangular, an/al/p 800/127/472 mm, lavabo rectangular, derecha, an/al/p 609/100/359 mm, acero vitrificado, con un orificio para grifería, con rebosadero, incluyendo set de fijación, dispositivo de rebosadero

	Art. N°	Precio	Variantes	Art. N°	Recargo
blanco	4282 600 000	609,00	Sin orificio para grifería	4282 700 000	0,00
blanco, de cuidado fácil	4282 600 400	665,00	Sin rebosadero	4282 800 000	0,00
blanco, antibacteriano	4282 600 401	672,00	3 orificios	4282 606 000	60,00
			Orificio para expendedor > v. p. 20	4282 6X0 000	30,00
			Brillante, mate, color especial	4282 600 XXX	30 %
<b>Indicaciones de grifos</b>			<b>Accesorios recomendados &gt; v. pág. 220</b>	<b>Art. N°</b>	<b>Precio</b>
Zona de incidencia aprox. 105 – 155 mm a partir del medio grifería.			Sifón, SI.2	8306 000 978	158,00
Parámetros véase pág. 20.			Sifón, SI.3	8312 000 978	153,00
			Válvula de desagüe, VT.1	8302 000 978	73,00
			Toallero, HTH.320.L1	8253 000 921	196,00
			Revestimiento de llave de escuadra, EV.3	8110 000 978	203,00
			Dispensador de jabón, LS.1	8004 000 978	135,00

**Lavabos suspendidos – SR-serie (Stream)****WT . SR1000H**

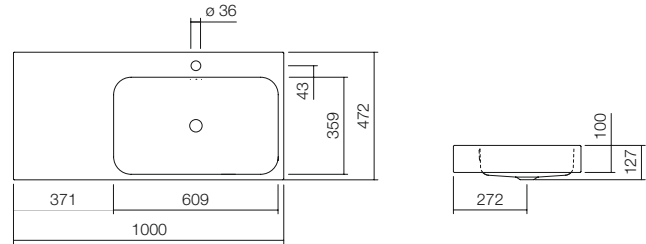
Lavabo suspendido, rectangular, an/al/p 1000/127/472 mm, lavabo rectangular, centrado, an/al/p 609/100/359 mm, acero vitrificado, con un orificio para grifería, con rebosadero, incluyendo set de fijación, dispositivo de rebosadero

	Art. N°	Precio	Variantes	Art. N°	Recargo
blanco	4294 600 000	729,00	Sin orificio para grifería	4294 700 000	0,00
blanco, de cuidado fácil	4294 600 400	786,00	Sin rebosadero	4294 800 000	0,00
blanco, antibacteriano	4294 600 401	792,00	3 orificios	4294 606 000	60,00
			Orificio para expendedor > v. p. 20	4294 6X0 000	30,00
			Brillante, mate, color especial	4294 600 XXX	30 %
<b>Indicaciones de grifos</b>			<b>Accesorios recomendados &gt; v. pág. 220</b>	<b>Art. N°</b>	<b>Precio</b>
Zona de incidencia aprox. 105 – 155 mm a partir del medio grifería.			Sifón, SI.2	8306 000 978	158,00
Parámetros véase pág. 20.			Sifón, SI.3	8312 000 978	153,00
			Válvula de desagüe, VT.1	8302 000 978	73,00
			Toallero, HTH.320.R1	8263 000 921	196,00
			Revestimiento de llave de escuadra, EV.3	8110 000 978	203,00
			Dispensador de jabón, LS.1	8004 000 978	135,00

**WT . SR1000H . L**

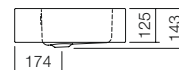
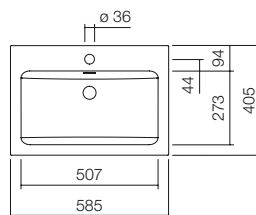
Lavabo suspendido, rectangular, an/al/p 1000/127/472 mm, lavabo rectangular, izquierda, an/al/p 609/100/359 mm, acero vitrificado, con un orificio para grifería, con rebosadero, incluyendo set de fijación, dispositivo de rebosadero

	Art. N°	Precio	Variantes	Art. N°	Recargo
blanco	4283 600 000	729,00	Sin orificio para grifería	4283 700 000	0,00
blanco, de cuidado fácil	4283 600 400	786,00	Sin rebosadero	4283 800 000	0,00
blanco, antibacteriano	4283 600 401	792,00	3 orificios	4283 606 000	60,00
			Orificio para expendedor > v. p. 20	4283 6X0 000	30,00
			Brillante, mate, color especial	4283 600 XXX	30 %
<b>Indicaciones de grifos</b>			<b>Accesorios recomendados &gt; v. pág. 220</b>	<b>Art. N°</b>	<b>Precio</b>
Zona de incidencia aprox. 105 – 155 mm a partir del medio grifería.			Sifón, SI.2	8306 000 978	158,00
Parámetros véase pág. 20.			Sifón, SI.3	8312 000 978	153,00
			Válvula de desagüe, VT.1	8302 000 978	73,00
			Toallero, HTH.320.L1	8253 000 921	196,00
			Revestimiento de llave de escuadra, EV.3	8110 000 978	203,00
			Dispensador de jabón, LS.1	8004 000 978	135,00

**Lavabos suspendidos – SR-serie (Stream)****WT . SR1000H . R**

Lavabo suspendido, rectangular, an/al/p 1000/127/472 mm, lavabo rectangular, derecha, an/al/p 609/100/359 mm, acero vitrificado, con un orificio para grifería, con rebosadero, incluyendo set de fijación, dispositivo de rebosadero

	Art. N°	Precio	Variantes	Art. N°	Recargo
blanco	4284 600 000	729,00	Sin orificio para grifería	4284 700 000	0,00
blanco, de cuidado fácil	4284 600 400	786,00	Sin rebosadero	4284 800 000	0,00
blanco, antibacteriano	4284 600 401	792,00	3 orificios	4284 606 000	60,00
			Orificio para expendedor > v. p. 20	4284 6X0 000	30,00
			Brillante, mate, color especial	4284 600 XXX	30 %
<b>Indicaciones de grifos</b>			<b>Accesorios recomendados &gt; v. pág. 220</b>	<b>Art. N°</b>	<b>Precio</b>
Zona de incidencia aprox. 105 – 155 mm a partir del medio grifería.			Sifón, SI.2	8306 000 978	158,00
Parámetros véase pág. 20.			Sifón, SI.3	8312 000 978	153,00
			Válvula de desagüe, VT.1	8302 000 978	73,00
			Toallero, HTH.320.L1	8253 000 921	196,00
			Revestimiento de llave de escuadra, EV.3	8110 000 978	203,00
			Dispensador de jabón, LS.1	8004 000 978	135,00

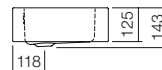
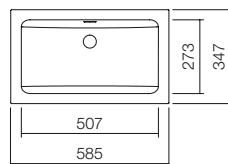
**Lavabos suspendidos – PR-serie****WT . PR585H**

Lavabo suspendido, rectangular, an/al/p 585/143/405 mm, lavabo rectangular, centrado, an/al/p 507/125/273 mm, acero vitrificado, con un orificio para grifería, con rebosadero, incluyendo set de fijación, dispositivo de rebosadero

	Art. N°	Precio	Variantes	Art. N°	Recargo
blanco	4201 000 000	473,00	Sin orificio para grifería	4201 300 000	0,00
blanco, de cuidado fácil	4201 000 400	528,00	Sin rebosadero	4201 100 000	0,00
blanco, antibacteriano	4201 000 401	536,00	3 orificios	4201 006 000	60,00
			Orificio para expendedor > v. p. 20	4201 0X0 000	30,00
			Brillante, mate, color especial	4201 000 XXX	30 %
			<b>Accesorios recomendados &gt; v. pág. 220</b>	<b>Art. N°</b>	<b>Precio</b>
			Sifón, SI.2	8306 000 978	158,00
			Sifón, SI.3	8312 000 978	153,00
			Válvula de desagüe, VT.1	8302 000 978	73,00
			Toallero, HTH.320.L1	8253 000 921	196,00
			Toallero, HTH.320.R1	8263 000 921	196,00
			Toallero, HTH.585.1	8241 000 978	306,00
			Revestimiento de llave de escuadra, EV.3	8110 000 978	203,00

**Indicaciones de grifos**

Zona de incidencia aprox. 168 – 188 mm a partir del medio grifería.  
Parámetros véase pág. 20.

**WT . PR585**

Lavabo suspendido, rectangular, an/al/p 585/143/347 mm, lavabo rectangular, centrado, an/al/p 507/125/273 mm, acero vitrificado, sin orificio para grifería, con rebosadero, incluyendo set de fijación, dispositivo de rebosadero

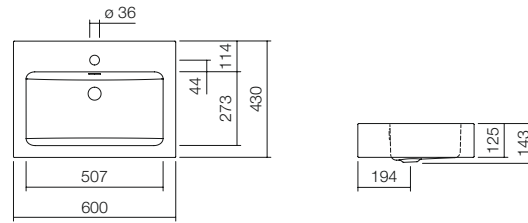
	Art. N°	Precio	Variantes	Art. N°	Recargo
blanco	4200 000 000	455,00	Sin rebosadero	4200 100 000	0,00
blanco, de cuidado fácil	4200 000 400	513,00	Brillante, mate, color especial	4200 000 XXX	30 %
blanco, antibacteriano	4200 000 401	518,00			
			<b>Accesorios recomendados &gt; v. pág. 220</b>	<b>Art. N°</b>	<b>Precio</b>
			Sifón, SI.2	8306 000 978	158,00
			Sifón, SI.3	8312 000 978	153,00
			Válvula de desagüe, VT.1	8302 000 978	73,00
			Toallero, HTH.320.L1	8253 000 921	196,00
			Toallero, HTH.320.R1	8263 000 921	196,00
			Toallero, HTH.585.1	8241 000 978	306,00

**Indicaciones de grifos**

Zona de incidencia aprox. 162 – 182 mm a partir del borde posterior del lavabo.  
Parámetros véase pág. 20.

**Lavabos suspendidos – PR-serie****WT . PR600H**

Lavabo suspendido, rectangular, an/al/p 600/143/430 mm, lavabo rectangular, centrado, an/al/p 507/125/273 mm, acero vitrificado, con un orificio para grifería, con rebosadero, incluyendo set de fijación, dispositivo de rebosadero



	Art. N°	Precio	Variantes	Art. N°	Recargo
blanco	4215 000 000	473,00	Sin rebosadero	4215 100 000	0,00
blanco, de cuidado fácil	4215 000 400	528,00	3 orificios	4215 006 000	60,00
blanco, antibacteriano	4215 000 401	536,00	Orificio para expendedor > v. p. 20	4215 0X0 000	30,00
			Brillante, mate, color especial	4215 000 XXX	30 %

**Indicaciones de grifos**

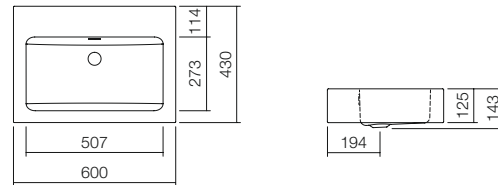
Zona de incidencia aprox. 168 – 188 mm a partir del medio grifería.  
Parámetros véase pág. 20.

**Accesorios recomendados > v. pág. 220**

	Art. N°	Precio
Sifón, SI.2	8306 000 978	158,00
Sifón, SI.3	8312 000 978	153,00
Válvula de desagüe, VT.1	8302 000 978	73,00
Toallero, HTH.320.L1	8253 000 921	196,00
Toallero, HTH.320.R1	8263 000 921	196,00
Toallero, HTH.600.1	8242 000 978	306,00
Revestimiento de llave de escuadra, EV.3	8110 000 978	203,00

**WT . PR600**

Lavabo suspendido, rectangular, an/al/p 600/143/430 mm, lavabo rectangular, centrado, an/al/p 507/125/273 mm, acero vitrificado, sin orificio para grifería, con rebosadero, incluyendo set de fijación, dispositivo de rebosadero



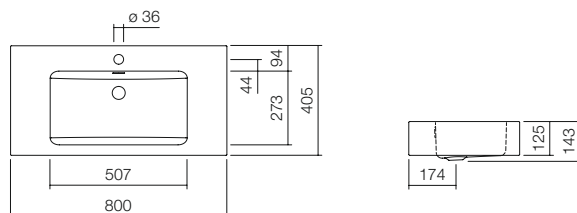
	Art. N°	Precio	Variantes	Art. N°	Recargo
blanco	4215 300 000	473,00	Sin rebosadero	4215 500 000	0,00
blanco, de cuidado fácil	4215 300 400	528,00	3 orificios	4215 006 000	60,00
blanco, antibacteriano	4215 300 401	536,00	Orificio para expendedor > v. p. 20	4215 3X0 000	30,00
			Brillante, mate, color especial	4215 300 XXX	30 %

**Indicaciones de grifos**

Zona de incidencia aprox. 238 – 258 mm a partir del borde posterior del lavabo.  
Parámetros véase pág. 20.

**Accesorios recomendados > v. pág. 220**

	Art. N°	Precio
Sifón, SI.2	8306 000 978	158,00
Sifón, SI.3	8312 000 978	153,00
Válvula de desagüe, VT.1	8302 000 978	73,00
Toallero, HTH.320.L1	8253 000 921	196,00
Toallero, HTH.320.R1	8263 000 921	196,00
Toallero, HTH.600.1	8242 000 978	306,00

**Lavabos suspendidos – PR-serie****WT . PR800H**

Lavabo suspendido, rectangular, an/al/p 800/143/405 mm, lavabo rectangular, centrado, an/al/p 507/125/273 mm, acero vitrificado, con un orificio para grifería, con rebosadero, incluyendo set de fijación, dispositivo de rebosadero

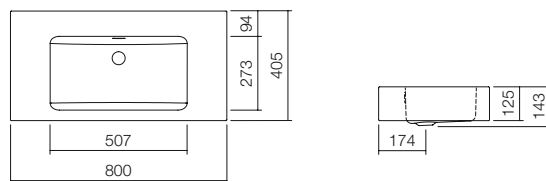
	Art. N°	Precio	Variantes	Art. N°	Recargo
blanco	4203 000 000	600,00	Sin orificio para grifería	4203 300 000	0,00
blanco, de cuidado fácil	4203 000 400	658,00	Sin rebosadero	4203 100 000	0,00
blanco, antibacteriano	4203 000 401	663,00	3 orificios	4203 006 000	60,00
			Orificio para expendedor > v. p. 20	4203 0X0 000	30,00
			Brillante, mate, color especial	4203 000 XXX	30 %

**Indicaciones de grifos**

Zona de incidencia aprox. 168 – 188 mm a partir del medio grifería.  
Parámetros véase pág. 20.

**Accesorios recomendados > v. pág. 220**

Art. N°	Precio
8306 000 978	158,00
8312 000 978	153,00
8302 000 978	73,00
8253 000 921	196,00
8263 000 921	196,00
8244 000 978	316,00
8110 000 978	203,00

**WT . PR800**

Lavabo suspendido, rectangular, an/al/p 800/143/405 mm, lavabo rectangular, centrado, an/al/p 507/125/273 mm, acero vitrificado, sin orificio para grifería, con rebosadero, incluyendo set de fijación, dispositivo de rebosadero

	Art. N°	Precio	Variantes	Art. N°	Recargo
blanco	4203 300 000	600,00	Sin rebosadero	4203 500 000	0,00
blanco, de cuidado fácil	4203 300 400	658,00	3 orificios	4203 006 000	60,00
blanco, antibacteriano	4203 300 401	663,00	Orificio para expendedor > v. p. 20	4203 3X0 000	30,00
			Brillante, mate, color especial	4203 300 XXX	30 %

**Indicaciones de grifos**

Zona de incidencia aprox. 218 – 238 mm a partir del borde posterior del lavabo.  
Parámetros véase pág. 20.

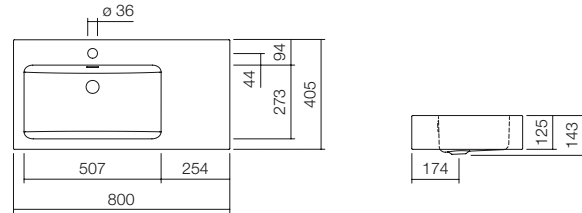
**Accesorios recomendados > v. pág. 220**

Art. N°	Precio
8306 000 978	158,00
8312 000 978	153,00
8302 000 978	73,00
8253 000 921	196,00
8263 000 921	196,00
8244 000 978	316,00

## Lavabos suspendidos – PR-serie

Precios en euros IVA no incluido  
Medidas de montaje y de conexión > v. página 262/263

### WT . PR800H . L



Lavabo suspendido, rectangular, an/al/p 800/143/405 mm, lavabo rectangular, izquierda, an/al/p 507/125/273 mm, acero vitrificado, con un orificio para grifería, con rebosadero, incluyendo set de fijación, dispositivo de rebosadero

	Art. N°	Precio	Variantes	Art. N°	Recargo
blanco	4205 000 000	600,00	Sin rebosadero	4205 100 000	0,00
blanco, de cuidado fácil	4205 000 400	658,00	3 orificios	4205 006 000	60,00
blanco, antibacteriano	4205 000 401	663,00	Orificio para expendedor > v. p. 20	4205 0X0 000	30,00
			Brillante, mate, color especial	4205 000 XXX	30 %

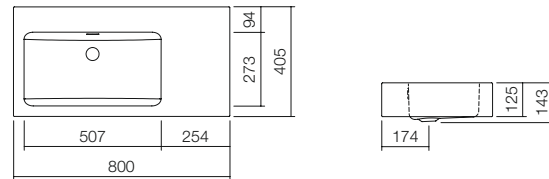
#### Indicaciones de grifos

Zona de incidencia aprox. 168 – 188 mm a partir del medio grifería.  
Parámetros véase pág. 20.

#### Accesorios recomendados > v. pág. 220

	Art. N°	Precio
Sifón, SI.2	8306 000 978	158,00
Sifón, SI.3	8312 000 978	153,00
Válvula de desagüe, VT.1	8302 000 978	73,00
Toallero, HTH.320.L1	8253 000 921	196,00
Toallero, HTH.800.1	8244 000 978	316,00
Revestimiento de llave de escuadra, EV.3	8110 000 978	203,00

### WT . PR800 . L



Lavabo suspendido, rectangular, an/al/p 800/143/405 mm, lavabo rectangular, izquierda, an/al/p 507/125/273 mm, acero vitrificado, sin orificio para grifería, con rebosadero, incluyendo set de fijación, dispositivo de rebosadero

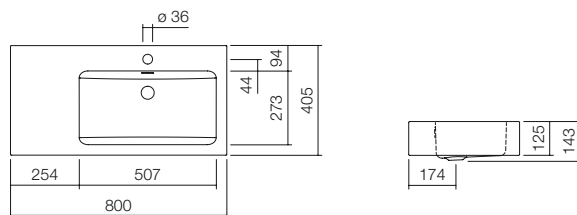
	Art. N°	Precio	Variantes	Art. N°	Recargo
blanco	4205 300 000	600,00	Sin rebosadero	4205 500 000	0,00
blanco, de cuidado fácil	4205 300 400	658,00	3 orificios	4205 006 000	60,00
blanco, antibacteriano	4205 300 401	663,00	Orificio para expendedor > v. p. 20	4205 3X0 000	30,00
			Brillante, mate, color especial	4205 300 XXX	30 %

#### Indicaciones de grifos

Zona de incidencia aprox. 218 – 238 mm a partir del borde posterior del lavabo.  
Parámetros véase pág. 20.

#### Accesorios recomendados > v. pág. 220

	Art. N°	Precio
Sifón, SI.2	8306 000 978	158,00
Sifón, SI.3	8312 000 978	153,00
Válvula de desagüe, VT.1	8302 000 978	73,00
Toallero, HTH.320.L1	8253 000 921	196,00
Toallero, HTH.800.1	8244 000 978	316,00

**Lavabos suspendidos – PR-serie****WT . PR800H . R**

Lavabo suspendido, rectangular, an/al/p 800/143/405 mm, lavabo rectangular, derecha, an/al/p 507/125/273 mm, acero vitrificado, con un orificio para grifería, con rebosadero, incluyendo set de fijación, dispositivo de rebosadero

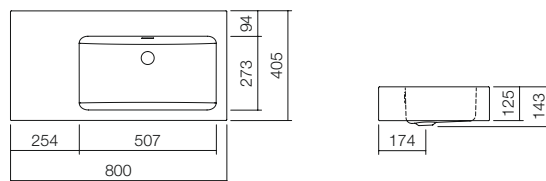
	Art. N°	Precio	Variantes	Art. N°	Recargo
blanco	4207 000 000	600,00	Sin rebosadero	4207 100 000	0,00
blanco, de cuidado fácil	4207 000 400	658,00	3 orificios	4207 006 000	60,00
blanco, antibacteriano	4207 000 401	663,00	Orificio para expendedor > v. p. 20	4207 0X0 000	30,00
			Brillante, mate, color especial	4207 000 XXX	30 %

**Indicaciones de grifos**

Zona de incidencia aprox. 168 – 188 mm a partir del medio grifería.  
Parámetros véase pág. 20.

**Accesorios recomendados > v. pág. 220**

	Art. N°	Precio
Sifón, SI.2	8306 000 978	158,00
Sifón, SI.3	8312 000 978	153,00
Válvula de desagüe, VT.1	8302 000 978	73,00
Toallero, HTH.800.1	8244 000 978	316,00
Toallero, HTH.320.R1	8263 000 921	196,00
Revestimiento de llave de escuadra, EV.3	8110 000 978	203,00

**WT . PR800 . R**

Lavabo suspendido, rectangular, an/al/p 800/143/405 mm, lavabo rectangular, derecha, an/al/p 507/125/273 mm, acero vitrificado, sin orificio para grifería, con rebosadero, incluyendo set de fijación, dispositivo de rebosadero

	Art. N°	Precio	Variantes	Art. N°	Recargo
blanco	4207 300 000	600,00	Sin rebosadero	4207 500 000	0,00
blanco, de cuidado fácil	4207 300 400	658,00	3 orificios	4207 006 000	60,00
blanco, antibacteriano	4207 300 401	663,00	Orificio para expendedor > v. p. 20	4207 3X0 000	30,00
			Brillante, mate, color especial	4207 300 XXX	30 %

**Indicaciones de grifos**

Zona de incidencia aprox. 218 – 238 mm a partir del borde posterior del lavabo.  
Parámetros véase pág. 20.

**Accesorios recomendados > v. pág. 220**

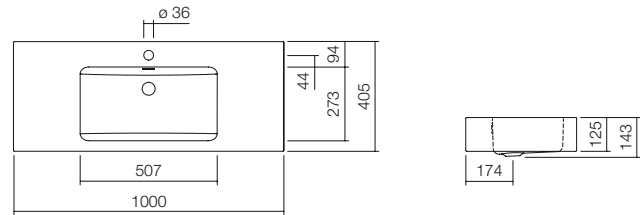
	Art. N°	Precio
Sifón, SI.2	8306 000 978	158,00
Sifón, SI.3	8312 000 978	153,00
Válvula de desagüe, VT.1	8302 000 978	73,00
Toallero, HTH.800.1	8244 000 978	316,00
Toallero, HTH.320.R1	8263 000 921	196,00



## Lavabos suspendidos – PR-serie

Precios en euros IVA no incluido  
Medidas de montaje y de conexión > v. página 263

### WT . PR1000H



Lavabo suspendido, rectangular, an/al/p 1000/143/405 mm, lavabo rectangular, centrado, an/al/p 507/125/273 mm, acero vitrificado, con un orificio para grifería, con rebosadero, incluyendo set de fijación, dispositivo de rebosadero

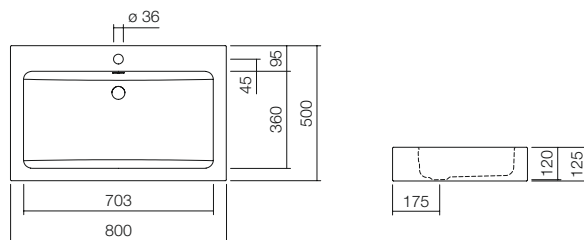
	Art. N°	Precio	Variantes	Art. N°	Recargo
blanco	4209 000 000	722,00	Sin rebosadero	4209 100 000	0,00
blanco, de cuidado fácil	4209 000 400	779,00	3 orificios	4209 006 000	60,00
blanco, antibacteriano	4209 000 401	785,00	Orificio para expendedor > v. p. 20	4209 0X0 000	30,00
			Brillante, mate, color especial	4209 000 XXX	30 %

#### Indicaciones de grifos

Zona de incidencia aprox. 168 – 188 mm a partir del medio grifería.  
Parámetros véase pág. 20.

#### Accesorios recomendados > v. pág. 220

	Art. N°	Precio
Sifón, SI.2	8306 000 978	158,00
Sifón, SI.3	8312 000 978	153,00
Válvula de desagüe, VT.1	8302 000 978	73,00
Toallero, HTH.320.R1	8263 000 921	196,00
Toallero, HTH.1000.1	8245 000 978	336,00
Revestimiento de llave de escuadra, EV.3	8110 000 978	203,00

**Lavabos suspendidos – GR-serie****WT . GR800H**

Lavabo suspendido, rectangular, an/al/p 800/125/500 mm, lavabo rectangular, centrado, an/al/p 703/120/360 mm, acero vitrificado, con un orificio para grifería, con rebosadero, incluyendo set de fijación, dispositivo de rebosadero

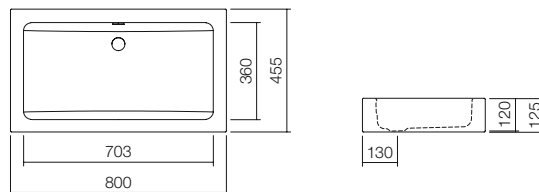
	Art. N°	Precio	Variantes	Art. N°	Recargo
blanco	4261 200 000	722,00	Sin orificio para grifería	4261 700 000	0,00
blanco, de cuidado fácil	4261 200 400	779,00	Sin rebosadero	4261 000 000	0,00
blanco, antibacteriano	4261 200 401	785,00	3 orificios	4261 206 000	60,00
			Orificio para expendedor > v. p. 20	4261 2X0 000	30,00
			Brillante, mate, color especial	4261 200 XXX	30 %

**Indicaciones de grifos**

Zona de incidencia aprox. 185 – 240 mm a partir del medio grifería.  
Parámetros véase pág. 20.

**Accesorios recomendados > v. pág. 220**

Art. N°	Precio
8306 000 978	158,00
8312 000 978	153,00
8302 000 978	73,00
8253 000 921	196,00
8263 000 921	196,00
8244 000 978	316,00
8110 000 978	203,00

**WT . GR800**

Lavabo suspendido, rectangular, an/al/p 800/125/455 mm, lavabo rectangular, centrado, an/al/p 703/120/360 mm, acero vitrificado, sin orificio para grifería, con rebosadero, incluyendo set de fijación, dispositivo de rebosadero

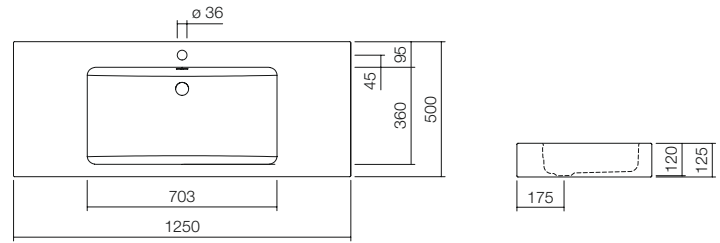
	Art. N°	Precio	Variantes	Art. N°	Recargo
blanco	4260 200 000	722,00	Sin rebosadero	4260 000 000	0,00
blanco, de cuidado fácil	4260 200 400	779,00	Brillante, mate, color especial	4260 200 XXX	30 %
blanco, antibacteriano	4260 200 401	785,00			

**Indicaciones de grifos**

Zona de incidencia aprox. 190 – 245 mm a partir del borde posterior del lavabo.  
Parámetros véase pág. 20.

**Accesorios recomendados > v. pág. 220**

Art. N°	Precio
8306 000 978	158,00
8312 000 978	153,00
8302 000 978	73,00
8253 000 921	196,00
8263 000 921	196,00
8244 000 978	316,00

**Lavabos suspendidos – GR-serie****WT . GR1250H**

Lavabo suspendido, rectangular, an/al/p 1250/125/500 mm, lavabo rectangular, centrado, an/al/p 703/120/360 mm, acero vitrificado, con un orificio para grifería, con rebosadero, incluyendo set de fijación, dispositivo de rebosadero

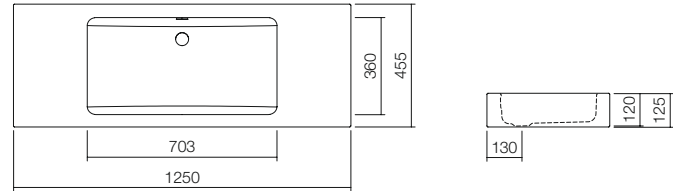
	Art. N°	Precio	Variantes	Art. N°	Recargo
blanco	4287 200 000	994,00	Sin orificio para grifería	4287 700 000	0,00
blanco, de cuidado fácil	4287 200 400	1.051,00	Sin rebosadero	4287 000 000	0,00
blanco, antibacteriano	4287 200 401	1.057,00	3 orificios	4287 206 000	60,00
			Orificio para expendedor > v. p. 20	4287 2X0 000	30,00
			Brillante, mate, color especial	4287 200 XXX	30 %

**Indicaciones de grifos**

Zona de incidencia aprox. 185 – 240 mm a partir del medio grifería.  
Parámetros véase pág. 20.

**Accesorios recomendados > v. pág. 220**

Art. N°	Precio
8306 000 978	158,00
8312 000 978	153,00
8302 000 978	73,00
8253 000 921	196,00
8263 000 921	196,00
8247 000 978	355,00
8110 000 978	203,00

**WT . GR1250**

Lavabo suspendido, rectangular, an/al/p 1250/125/455 mm, lavabo rectangular, centrado, an/al/p 703/120/360 mm, acero vitrificado, sin orificio para grifería, con rebosadero, incluyendo set de fijación, dispositivo de rebosadero

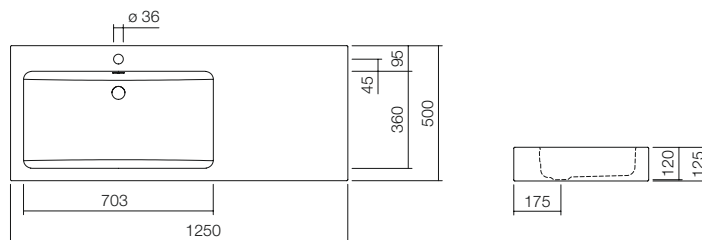
	Art. N°	Precio	Variantes	Art. N°	Recargo
blanco	4286 200 000	994,00	Sin rebosadero	4286 000 000	0,00
blanco, de cuidado fácil	4286 200 400	1.051,00	Brillante, mate, color especial	4286 200 XXX	30 %
blanco, antibacteriano	4286 200 401	1.057,00			

**Indicaciones de grifos**

Zona de incidencia aprox. 185 – 240 mm a partir del borde posterior del lavabo.  
Parámetros véase pág. 20.

**Accesorios recomendados > v. pág. 220**

Art. N°	Precio
8306 000 978	158,00
8312 000 978	153,00
8302 000 978	73,00
8253 000 921	196,00
8263 000 921	196,00
8247 000 978	355,00
8004 000 978	135,00
8110 000 978	203,00

**Lavabos suspendidos – GR-serie****WT . GR1250H . L**

Lavabo suspendido, rectangular, an/al/p 1250/125/500 mm, lavabo rectangular, izquierda, an/al/p 703/120/360 mm, acero vitrificado, con un orificio para grifería, con rebosadero, incluyendo set de fijación, dispositivo de rebosadero

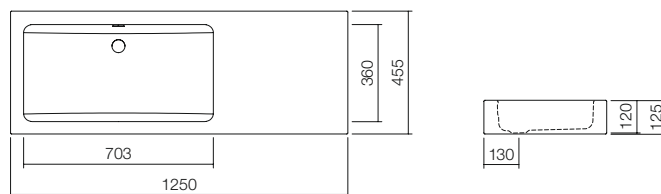
	Art. N°	Precio	Variantes	Art. N°	Recargo
blanco	4288 200 000	994,00	Sin orificio para grifería	4288 700 000	0,00
blanco, de cuidado fácil	4288 200 400	1.051,00	Sin rebosadero	4288 000 000	0,00
blanco, antibacteriano	4288 200 401	1.057,00	3 orificios	4288 206 000	60,00
			Orificio para expendedor > v. p. 20	4288 2X0 000	30,00
			Brillante, mate, color especial	4288 200 XXX	30 %

**Indicaciones de grifos**

Zona de incidencia aprox. 185 – 240 mm a partir del medio grifería.  
Parámetros véase pág. 20.

**Accesorios recomendados > v. pág. 220**

Art. N°	Precio
8306 000 978	158,00
8312 000 978	153,00
8302 000 978	73,00
8253 000 921	196,00
8263 000 921	196,00
8247 000 978	355,00
8110 000 978	203,00

**WT . GR1250 . L**

Lavabo suspendido, rectangular, an/al/p 1250/125/455 mm, lavabo rectangular, izquierda, an/al/p 703/120/360 mm, acero vitrificado, sin orificio para grifería, con rebosadero, incluyendo set de fijación, dispositivo de rebosadero

	Art. N°	Precio	Variantes	Art. N°	Recargo
blanco	4268 200 000	994,00	Sin rebosadero	4268 000 000	0,00
blanco, de cuidado fácil	4268 200 400	1.051,00	Brillante, mate, color especial	4268 200 XXX	30 %
blanco, antibacteriano	4268 200 401	1.057,00			

**Indicaciones de grifos**

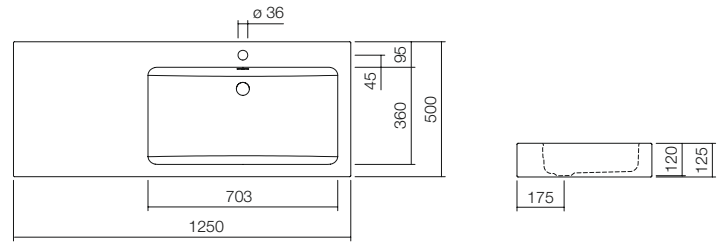
Zona de incidencia aprox. 185 – 240 mm a partir del borde posterior del lavabo.  
Parámetros véase pág. 20.

**Accesorios recomendados > v. pág. 220**

Art. N°	Precio
8306 000 978	158,00
8312 000 978	153,00
8302 000 978	73,00
8253 000 921	196,00
8247 000 978	355,00

**Lavabos suspendidos – GR-serie****WT . GR1250H . R**

Lavabo suspendido, rectangular, an/al/p 1250/125/500 mm, lavabo rectangular, derecha, an/al/p 703/120/360 mm, acero vitrificado, con un orificio para grifería, con rebosadero, incluyendo set de fijación, dispositivo de rebosadero



	Art. N°	Precio	Variantes	Art. N°	Recargo
blanco	4289 200 000	994,00	Sin orificio para grifería	4289 700 000	0,00
blanco, de cuidado fácil	4289 200 400	1.051,00	Sin rebosadero	4289 000 000	0,00
blanco, antibacteriano	4289 200 401	1.057,00	3 orificios	4289 206 000	60,00
			Orificio para expendedor > v. p. 20	4289 2X0 000	30,00
			Brillante, mate, color especial	4289 200 XXX	30 %

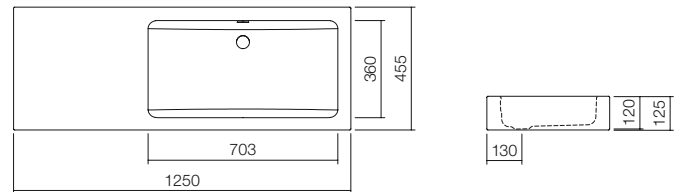
**Indicaciones de grifos**

Zona de incidencia aprox. 185 – 240 mm a partir del medio grifería.  
Parámetros véase pág. 20.

Accesorios recomendados > v. pág. 220	Art. N°	Precio
Sifón, SI.2	8306 000 978	158,00
Sifón, SI.3	8312 000 978	153,00
Válvula de desagüe, VT.1	8302 000 978	73,00
Toallero, HTH.320.L1	8253 000 921	196,00
Toallero, HTH.320.R1	8263 000 921	196,00
Toallero, HTH.1250.1	8247 000 978	355,00
Revestimiento de llave de escuadra, EV.3	8110 000 978	203,00

**WT . GR1250 . R**

Lavabo suspendido, rectangular, an/al/p 1250/125/455 mm, lavabo rectangular, derecha, an/al/p 703/360/120 mm, acero vitrificado, sin orificio para grifería, con rebosadero, incluyendo set de fijación, dispositivo de rebosadero

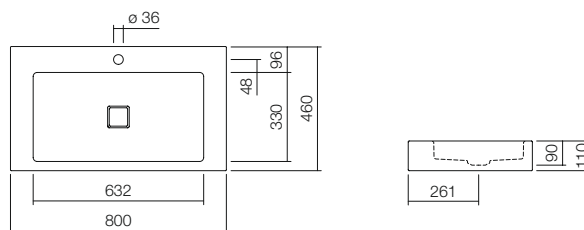


	Art. N°	Precio	Variantes	Art. N°	Recargo
blanco	4269 200 000	994,00	Sin rebosadero	4269 000 000	0,00
blanco, de cuidado fácil	4269 200 400	1.051,00	Brillante, mate, color especial	4269 200 XXX	30 %
blanco, antibacteriano	4269 200 401	1.057,00			

**Indicaciones de grifos**

Zona de incidencia aprox. 185 – 240 mm a partir del borde posterior del lavabo.  
Parámetros véase pág. 20.

Accesorios recomendados > v. pág. 220	Art. N°	Precio
Sifón, SI.2	8306 000 978	158,00
Sifón, SI.3	8312 000 978	153,00
Válvula de desagüe, VT.1	8302 000 978	73,00
Toallero, HTH.1250.1	8247 000 978	355,00

**Lavabos suspendidos – RE-serie (X.plicit)****WT . RE800H**

Lavabo suspendido, rectangular, an/al/p 800/110/460 mm, lavabo rectangular, centrado, an/al/p 632/90/330 mm, acero vitrificado, con un orificio para grifería, sin rebosadero, incluyendo set de fijación, válvula de desagüe, tapa de válvula, vitrificado blanco

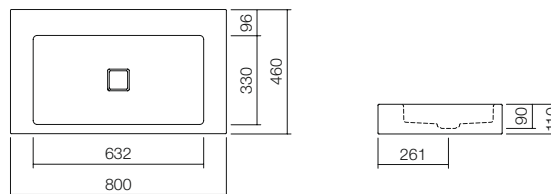
	Art. N°	Precio	Variantes	Art. N°	Recargo
blanco	4105 000 000	680,00	3 orificios	4105 006 000	60,00
blanco, de cuidado fácil	4105 000 400	737,00	Orificio para expendedor > v. p. 20	4105 0X0 000	30,00
blanco, antibacteriano	4105 000 401	743,00	Brillante, mate, color especial	4105 000 XXX	30 %

**Indicaciones de grifos**

Zona de incidencia aprox. 120 – 150 mm a partir del medio grifería.  
Parámetros véase pág. 20.

**Accesorios recomendados > v. pág. 220**

	Art. N°	Precio
Sifón, SI.2	8306 000 978	158,00
Sifón, SI.3	8312 000 978	153,00
Toallero, HTH.320.L1	8253 000 921	196,00
Toallero, HTH.320.R1	8263 000 921	196,00
Revestimiento de llave de escuadra, EV.3	8110 000 978	203,00
Dispensador de jabón, LS.1	8004 000 978	135,00

**WT . RE800**

Lavabo suspendido, rectangular, an/al/p 800/110/460 mm, lavabo rectangular, centrado, an/al/p 632/90/330 mm, acero vitrificado, sin orificio para grifería, sin rebosadero, incluyendo set de fijación, válvula de desagüe, tapa de válvula, vitrificado blanco

	Art. N°	Precio	Variantes	Art. N°	Recargo
blanco	4105 300 000	680,00	Orificio para expendedor > v. p. 20	4105 3X0 000	30,00
blanco, de cuidado fácil	4105 300 400	737,00	Brillante, mate, color especial	4105 300 XXX	30 %
blanco, antibacteriano	4105 300 401	743,00			

**Indicaciones de grifos**

Zona de incidencia aprox. 168 – 198 mm a partir del borde posterior del lavabo.  
Parámetros véase pág. 20.

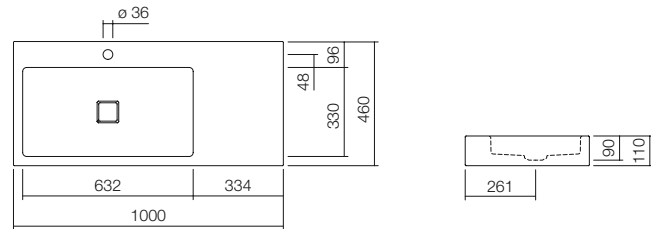
**Accesorios recomendados > v. pág. 220**

	Art. N°	Precio
Sifón, SI.2	8306 000 978	158,00
Sifón, SI.3	8312 000 978	153,00
Toallero, HTH.320.L1	8253 000 921	196,00
Toallero, HTH.320.R1	8263 000 921	196,00
Dispensador de jabón, LS.1	8004 000 978	135,00

## Lavabos suspendidos – RE-serie (X.plicit)

Precios en euros IVA no incluido  
Medidas de montaje y de conexión > v. página 265

### WT . RE1000H . L



Lavabo suspendido, rectangular, an/al/p 1000/110/460 mm, lavabo rectangular, izquierda, an/al/p 632/90/330 mm, acero vitrificado, con un orificio para grifería, sin rebosadero, incluyendo set de fijación, válvula de desagüe, tapa de válvula, vitrificado blanco

	Art. N°	Precio	Variantes	Art. N°	Recargo
blanco	4102 000 000	823,00	3 orificios	4102 006 000	60,00
blanco, de cuidado fácil	4102 000 400	881,00	Orificio para expendedor > v. p. 20	4102 0X0 000	30,00
blanco, antibacteriano	4102 000 401	886,00	Brillante, mate, color especial	4102 000 XXX	30 %

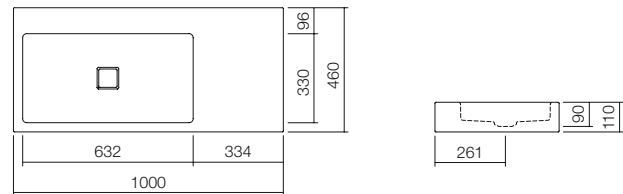
#### Indicaciones de grifos

Zona de incidencia aprox. 120 – 150 mm a partir del medio grifería.  
Parámetros véase pág. 20.

#### Accesorios recomendados > v. pág. 220

Art. N°	Precio
8306 000 978	158,00
8312 000 978	153,00
8263 000 921	196,00
8245 000 978	336,00
8110 000 978	203,00
8004 000 978	135,00

### WT . RE1000 . L



Lavabo suspendido, rectangular, an/al/p 1000/110/460 mm, lavabo rectangular, izquierda, an/al/p 632/90/330 mm, acero vitrificado, sin orificio para grifería, sin rebosadero, incluyendo set de fijación, válvula de desagüe, tapa de válvula, vitrificado blanco

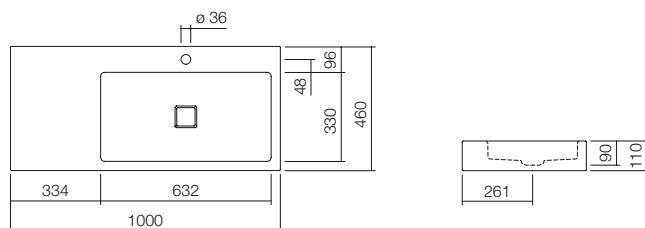
	Art. N°	Precio	Variantes	Art. N°	Recargo
blanco	4102 300 000	823,00	Orificio para expendedor > v. p. 20	4102 3X0 000	30,00
blanco, de cuidado fácil	4102 300 400	881,00	Brillante, mate, color especial	4102 300 XXX	30 %
blanco, antibacteriano	4102 300 401	886,00			

#### Indicaciones de grifos

Zona de incidencia aprox. 168 – 198 mm a partir del borde posterior del lavabo.  
Parámetros véase pág. 20.

#### Accesorios recomendados > v. pág. 220

Art. N°	Precio
8306 000 978	158,00
8312 000 978	153,00
8253 000 921	196,00
8245 000 978	336,00
8004 000 978	135,00

**Lavabos suspendidos – RE-serie (X.plicit)****WT . RE1000H . R**

Lavabo suspendido, rectangular, an/al/p 1000/110/460 mm, lavabo rectangular, derecha, an/al/p 632/90/330 mm, acero vitrificado, con un orificio para grifería, sin rebosadero, incluyendo set de fijación, válvula de desagüe, tapa de válvula, vitrificado blanco

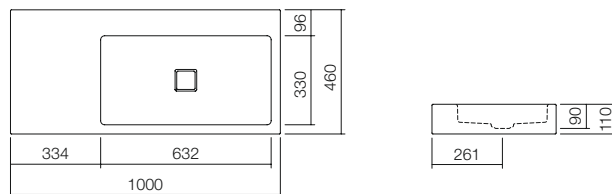
	Art. N°	Precio	Variantes	Art. N°	Recargo
blanco	4104 000 000	823,00	3 orificios	4104 006 000	60,00
blanco, de cuidado fácil	4104 000 400	881,00	Orificio para expendedor > v. p. 20	4104 0X0 000	30,00
blanco, antibacteriano	4104 000 401	886,00	Brillante, mate, color especial	4104 000 XXX	30 %

**Indicaciones de grifos**

Zona de incidencia aprox. 120 – 150 mm a partir del medio grifería.  
Parámetros véase pág. 20.

**Accesorios recomendados > v. pág. 220**

	Art. N°	Precio
Sifón, SI.2	8306 000 978	158,00
Sifón, SI.3	8312 000 978	153,00
Toallero, HTH.320.R1	8263 000 921	196,00
Toallero, HTH.1000.1	8245 000 978	336,00
Revestimiento de llave de escuadra, EV.3	8110 000 978	203,00
Dispensador de jabón, LS.1	8004 000 978	135,00

**WT . RE1000 . R**

Lavabo suspendido, rectangular, an/al/p 1000/110/460 mm, lavabo rectangular, derecha, an/al/p 632/90/330 mm, acero vitrificado, sin orificio para grifería, sin rebosadero, incluyendo set de fijación, válvula de desagüe, tapa de válvula, vitrificado blanco

	Art. N°	Precio	Variantes	Art. N°	Recargo
blanco	4104 300 000	823,00	Orificio para expendedor > v. p. 20	4104 3X0 000	30,00
blanco, de cuidado fácil	4104 300 400	881,00	Brillante, mate, color especial	4104 300 XXX	30 %
blanco, antibacteriano	4104 300 401	886,00			

**Indicaciones de grifos**

Zona de incidencia aprox. 168 – 198 mm a partir del borde posterior del lavabo.  
Parámetros véase pág. 20.

**Accesorios recomendados > v. pág. 220**

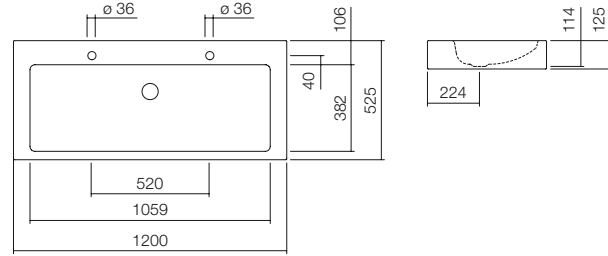
	Art. N°	Precio
Sifón, SI.2	8306 000 978	158,00
Sifón, SI.3	8312 000 978	153,00
Toallero, HTH.320.R1	8263 000 921	196,00
Toallero, HTH.1000.1	8245 000 978	336,00
Dispensador de jabón, LS.1	8004 000 978	135,00



## Lavabos suspendidos – TW-serie (Twice)

Precios en euros IVA no incluido  
Medidas de montaje y de conexión > v. página 266

### WT. TW1200H



Lavabo suspendido, rectangular, an/al/p 1200/125/525 mm, lavabo rectangular, centrado, an/al/p 1059/114/382 mm, acero vitrificado, con dos orificios para grifería, sin rebosadero, incluyendo set de fijación, válvula de desagüe, tapa de válvula, vitrificado blanco

	Art. N°	Precio	Variantes	Art. N°	Recargo
blanco	4106 800 000	955,00	Con rebosadero	4106 600 000	0,00
blanco, de cuidado fácil	4106 800 400	1.011,00	3 orificios	4106 806 000	60,00
blanco, antibacteriano	4106 800 401	1.018,00	Orificio para expendedor > v. p. 20	4106 8X0 000	30,00
			Brillante, mate, color especial	4106 800 XXX	30 %

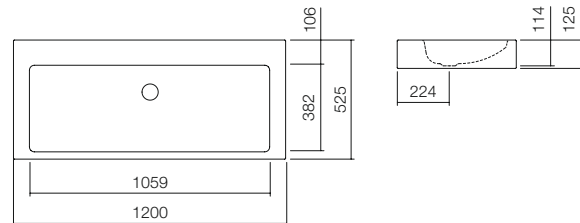
#### Indicaciones de grifos

Zona de incidencia aprox. 149 – 229 mm a partir del medio grifería.  
Parámetros véase pág. 20.

#### Accesorios recomendados > v. pág. 220

Art. N°	Precio
8306 000 978	158,00
8312 000 978	153,00
8110 000 978	203,00
8004 000 978	135,00
8253 000 921	196,00
8263 000 921	196,00

### WT. TW1200



Lavabo suspendido, rectangular, an/al/p 1200/125/525 mm, lavabo rectangular, centrado, an/al/p 1059/114/382 mm, acero vitrificado, sin orificio para grifería, sin rebosadero, incluyendo set de fijación, válvula de desagüe, tapa de válvula, vitrificado blanco

	Art. N°	Precio	Variantes	Art. N°	Recargo
blanco	4106 500 000	955,00	Con rebosadero	4106 700 000	0,00
blanco, de cuidado fácil	4106 500 400	1.011,00	Brillante, mate, color especial	4106 500 XXX	30 %
blanco, antibacteriano	4106 500 401	1.018,00			

#### Indicaciones de grifos

Zona de incidencia aprox. 220 – 300 mm a partir del borde posterior del lavabo.  
Parámetros véase pág. 20.

#### Accesorios recomendados > v. pág. 220

Art. N°	Precio
8306 000 978	158,00
8312 000 978	153,00
8253 000 921	196,00
8263 000 921	196,00

# Lavabos completos de acero vitrificado

## WP



Xplore.S  
Lavabo completo  
**WP . XS2**  
645 x 300 x 268 mm

## Ancho de lavabo completo

&lt; 300 mm

350 – 580 mm

600 – 750 mm

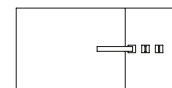
&gt; 800 mm

**WP.Insert1**  
485 x 321 mm  
Página 178**WP.Insert2**  
485 x 321 mm  
Página 178**WP.Insert3**  
485 x 321 mm  
Página 179**WP.Insert4**  
485 x 321 mm  
Página 179**WP.Insert5**  
355 x 350 mm  
Página 180**WP.PI1/3**  
490 x 318 mm  
Página 176/177**WP.PI2/4**  
490 x 318 mm  
Página 176/177**WP.PN1**  
555 x 400 mm  
Página 175**WP.PN2**  
555 x 400 mm  
Página 175**WP.S19.1**  
600 x 500 mm  
Página 174

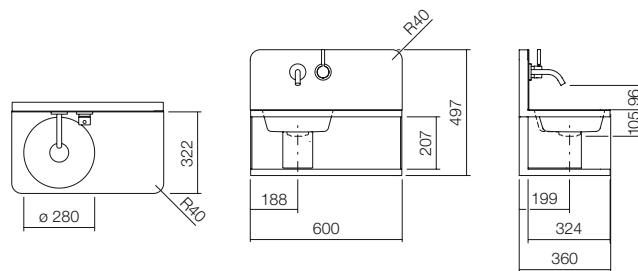
Circular, suspendidos

**WP.XXS1**  
580 x 236 mm  
Página 182**WP.XXS2**  
580 x 236 mm  
Página 182**WP.XXS3**  
580 x 236 mm  
Página 183**WP.XXS4**  
580 x 236 mm  
Página 183**WP.XS1**  
645 x 268 mm  
Página 184**WP.XS2**  
645 x 268 mm  
Página 184**WP.XS3**  
645 x 268 mm  
Página 185**WP.XS4**  
645 x 268 mm  
Página 185

Rectangulares, suspendidos

**WP.INS5**  
649 x 292 mm  
Página 186**WP.INS6**  
649 x 292 mm  
Página 186**WP.INS7**  
649 x 292 mm  
Página 187**WP.INS8**  
649 x 292 mm  
Página 187**Betty Blue**  
1200 x 600 mm  
Página 188

Rectangulares, en columna

**Lavabos completos – Steel19****WP . S19 . 1**

Lavabo completo, rectangular, an/al/p 600/497/360 mm, molde izquierdo, Ø 280 mm, profundidad de molde 105 mm, acero vitrificado, blanco, sin rebosadero, consola, acero, recubierto en polvo, negro mate, incluido set de fijación, válvula de desagüe, tapa de válvula, vitrificada en el color del lavabo, revestimiento de sifón negro mate, repisa de vidrio, grifería con toma de agua mural en el salpicadero

	<b>Art. N°</b>	<b>Precio</b>	<b>Accesorios recomendados &gt; v. pág. 234</b>	<b>Art. N°</b>	<b>Precio</b>
blanco	5260 000 000	2.450,00	Espejo de diseño, SP.FR600.R1	6744 001 899	995,00

## Lavabos completos – PN-serie (Piccolo Novo)


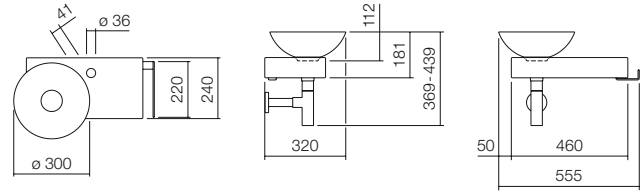
Precios en euros IVA no incluido

Medidas de montaje y de conexión descargables en [www.alape.com](http://www.alape.com)

### WP . PN1



Lavabo completo, rectangular, an/al/p 555/400/320 mm, lavabo tipo bowl, molde izquierdo, Ø 300 mm, profundidad de molde 112 mm, acero vitrificado, blanco, con un orificio para grifería, a la derecha junto a bowl, sin rebosadero, consola, acero, vitrificado, toallero lateral, acero inoxidable pulido, incluido set de fijación, válvula de desagüe, tapa de válvula, vitrificada en el color del lavabo, sifón cromado



	Art. N°	Precio	Accesorios recomendados > v. pág. 234	Art. N°	Precio
blanco	5256 000 000	780,00	Espejo, SP.300	6719 000 899	198,00
nordic matt	5256 000 083	845,00	Espejo, SP.300.2	6719 002 899	709,00
oyster matt	5256 000 081	845,00	Espejo de diseño, SP.FR375.S1	6740 001 899	800,00
gravel matt	5256 000 084	845,00			


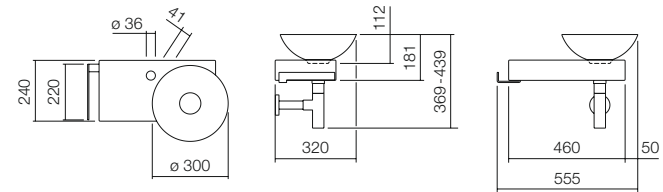
#### Indicaciones de grifos

Zona de incidencia aprox. 121 – 151 mm a partir del medio grifería.  
Parámetros véase pág. 20.

### WP . PN2



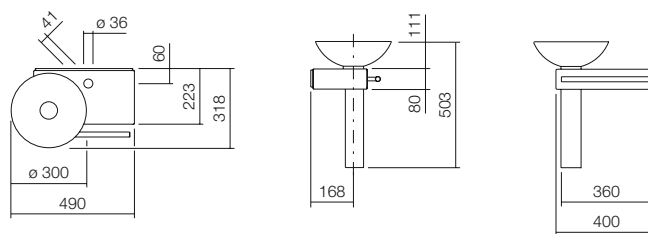
Lavabo completo, rectangular, an/al/p 555/400/320 mm, lavabo tipo bowl, molde derecho, Ø 300 mm, profundidad de molde 112 mm, acero vitrificado, blanco, con un orificio para grifería, a la izquierda junto a bowl, sin rebosadero, consola, acero, vitrificado, toallero lateral, acero inoxidable pulido, incluido set de fijación, válvula de desagüe, tapa de válvula, vitrificada en el color del lavabo, sifón cromado



	Art. N°	Precio	Accesorios recomendados > v. pág. 234	Art. N°	Precio
blanco	5257 000 000	780,00	Espejo, SP.300	6719 000 899	198,00
nordic matt	5257 000 083	845,00	Espejo, SP.300.2	6719 002 899	709,00
oyster matt	5257 000 081	845,00	Espejo de diseño, SP.FR375.S1	6740 001 899	800,00
gravel matt	5257 000 084	845,00			

#### Indicaciones de grifos

Zona de incidencia aprox. 121 – 151 mm a partir del medio grifería.  
Parámetros véase pág. 20.

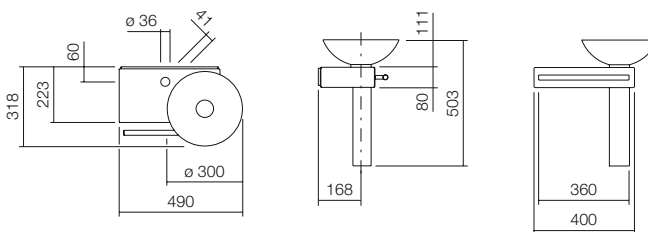
**Lavabos completos – PI-serie (Piccolo)****WP . PI1**

Lavabo completo, rectangular, an/al/p 490/503/318 mm, Lavabo tipo bowl, lavabo izquierda, Ø 300 mm, lavabo 111 mm, acero vitrificado, con un orificio para grifería, sin rebosadero, acero, vitrificado, blanco, toallero delantero, cromado, incluyendo set de fijación, válvula de desagüe, tapa de válvula, cromado, revestimiento de sifón de acero inoxidable pulido

	Art. N°	Precio	Accesorios recomendados > v. pág. 240	Art. N°	Precio
blanco	5031 000 000	733,00	Espejo, SP.300	6719 000 899	198,00
			Espejo, SP.300.2	6719 002 899	709,00

**Indicaciones de grifos**

Zona de incidencia aprox. 121 – 151 mm a partir del medio grifería.  
Parámetros véase pág. 20.

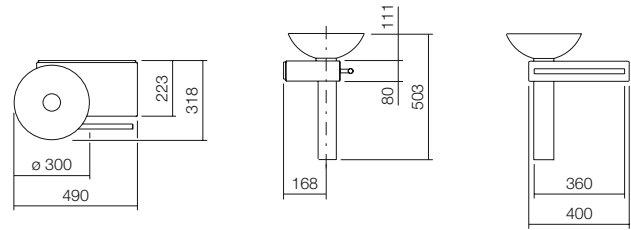
**WP . PI2**

Lavabo completo, rectangular, an/al/p 490/503/318 mm, Lavabo tipo bowl, lavabo derecha, Ø 300 mm, lavabo 111 mm, acero vitrificado, con un orificio para grifería, sin rebosadero, acero, vitrificado, blanco, toallero delantero, cromado, incluyendo set de fijación, válvula de desagüe, tapa de válvula, cromado, revestimiento de sifón de acero inoxidable pulido

	Art. N°	Precio	Accesorios recomendados > v. pág. 240	Art. N°	Precio
blanco	5032 000 000	733,00	Espejo, SP.300	6719 000 899	198,00
			Espejo, SP.300.2	6719 002 899	709,00

**Indicaciones de grifos**

Zona de incidencia aprox. 121 – 151 mm a partir del medio grifería.  
Parámetros véase pág. 20.

**Lavabos completos – PI-serie (Piccolo)****WP . PI3**

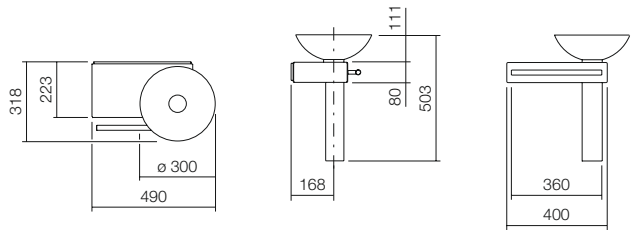
Lavabo completo, rectangular, an/al/p 490/503/318 mm, Lavabo tipo bowl, lavabo izquierda, Ø 300 mm, lavabo 111 mm, acero vitrificado, sin orificio para grifería, sin rebosadero, acero, vitrificado, blanco, toallero delantero, cromado, incluyendo set de fijación, válvula de desagüe, tapa de válvula, cromado, revestimiento de sifón de acero inoxidable pulido

	Art. N°	Precio	Accesorios recomendados > v. pág. 240	Art. N°	Precio
blanco	5033 000 000	733,00	Espejo, SP.300	6719 000 899	198,00
			Espejo, SP.300.2	6719 002 899	709,00

**Indicaciones de grifos**

Zona de incidencia aprox. 98 – 128 mm a partir del borde posterior del lavabo.

Parámetros véase pág. 20.

**WP . PI4**

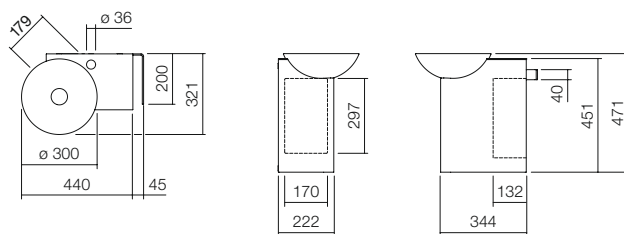
Lavabo completo, rectangular, an/al/p 490/503/318 mm, Lavabo tipo bowl, lavabo derecha, Ø 300 mm, lavabo 111 mm, acero vitrificado, sin orificio para grifería, sin rebosadero, acero, vitrificado, blanco, toallero delantero, cromado, incluyendo set de fijación, válvula de desagüe, tapa de válvula, cromado, revestimiento de sifón de acero inoxidable pulido

	Art. N°	Precio	Accesorios recomendados > v. pág. 240	Art. N°	Precio
blanco	5034 000 000	733,00	Espejo, SP.300	6719 000 899	198,00
			Espejo, SP.300.2	6719 002 899	709,00

**Indicaciones de grifos**

Zona de incidencia aprox. 98 – 128 mm a partir del borde posterior del lavabo.

Parámetros véase pág. 20.

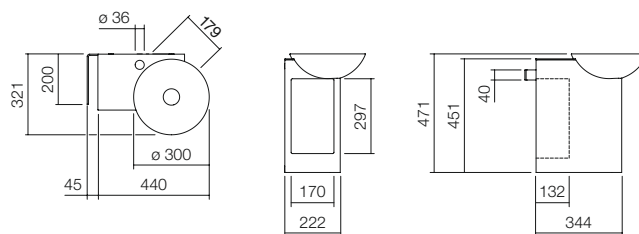
**Lavabos completos – Insert-serie****WP . INSERT1**

Lavabo completo, rectangular, an/al/p 485/471/321 mm, Lavabo tipo bowl, lavabo izquierda, con un orificio para grifería, sin rebosadero, compartimento derecha, cuerpo, acero cromado, barniz en polvo, blanco, toallero derecha, blanco, set de fijación, válvula de desagüe, tapa de válvula, cromado, sifón de botella

	Art. N°	Precio	Accesorios recomendados > v. pág. 240	Art. N°	Precio
repisa de acero vitrificado blanco	5241 000 000	702,00	Espejo, SP.300	6719 000 899	198,00
repisa de acero vitrificado marrón antracita	5241 000 110	702,00	Espejo, SP.300.2	6719 002 899	709,00

**Indicaciones de grifos**

Zona de incidencia aprox. 109 – 139 mm a partir del medio grifería.  
Parámetros véase pág. 20.

**WP . INSERT2**

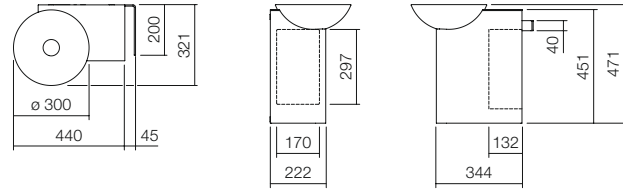
Lavabo completo, rectangular, an/al/p 485/471/321 mm, Lavabo tipo bowl, lavabo derecha, con un orificio para grifería, sin rebosadero, compartimento izquierda, cuerpo, acero cromado, barniz en polvo, blanco, toallero izquierda, blanco, set de fijación, válvula de desagüe, tapa de válvula, cromado, sifón de botella

	Art. N°	Precio	Accesorios recomendados > v. pág. 240	Art. N°	Precio
repisa de acero vitrificado blanco	5242 000 000	702,00	Espejo, SP.300	6719 000 899	198,00
repisa de acero vitrificado marrón antracita	5242 000 110	702,00	Espejo, SP.300.2	6719 002 899	709,00

**Indicaciones de grifos**

Zona de incidencia aprox. 109 – 139 mm a partir del medio grifería.  
Parámetros véase pág. 20.



**Lavabos completos – Insert-serie****WP . INSERT3**

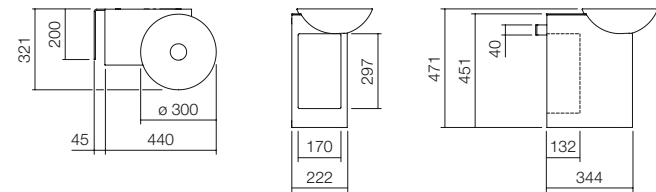
Lavabo completo, rectangular, an/al/p 485/471/321 mm, Lavabo tipo bowl, lavabo izquierda, sin orificio para grifería, sin rebosadero, compartimento derecha, cuerpo, acero cromado, barniz en polvo, blanco, toallero derecha, blanco, set de fijación, válvula de desagüe, tapa de válvula, cromado, sifón de botella

	Art. N°	Precio	Accesorios recomendados > v. pág. 240	Art. N°	Precio
repisa de acero vitrificado blanco	5243 000 000	702,00	Espejo, SP.300	6719 000 899	198,00
repisa de acero vitrificado marrón antracita	5243 000 110	702,00	Espejo, SP.300.2	6719 002 899	709,00

**Indicaciones de grifos**

Zona de incidencia aprox. 100 – 130 mm a partir del borde posterior del lavabo.

Parámetros véase pág. 20.

**WP . INSERT4**

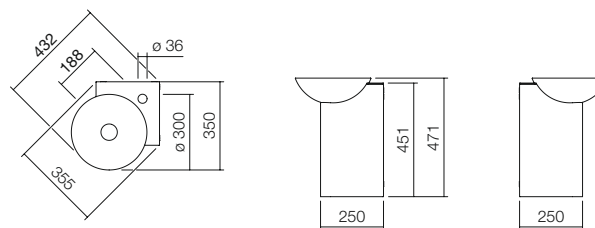
Lavabo completo, rectangular, an/al/p 485/471/321 mm, Lavabo tipo bowl, lavabo derecha, sin orificio para grifería, sin rebosadero, compartimento izquierda, cuerpo, acero cromado, barniz en polvo, blanco, toallero izquierda, blanco, set de fijación, válvula de desagüe, tapa de válvula, cromado, sifón de botella

	Art. N°	Precio	Accesorios recomendados > v. pág. 240	Art. N°	Precio
repisa de acero vitrificado blanco	5244 000 000	702,00	Espejo, SP.300	6719 000 899	198,00
repisa de acero vitrificado marrón antracita	5244 000 110	702,00	Espejo, SP.300.2	6719 002 899	709,00

**Indicaciones de grifos**

Zona de incidencia aprox. 100 – 130 mm a partir del borde posterior del lavabo.

Parámetros véase pág. 20.

**Lavabos completos – Insert-serie****WP . INSERT5**

Lavabo completo de esquina, rectangular, an/al/p 355/471/350 mm,  
Lavabo tipo bowl, lavabo centrado, con un orificio para grifería, sin rebo-  
sadero, cuerpo, acero cromado, barniz en polvo, blanco, set de fijación,  
válvula de desagüe, tapa de válvula, cromado, sifón de botella

	<b>Art. N°</b>	<b>Precio</b>	<b>Accesorios recomendados &gt; v. pág. 240</b>	<b>Art. N°</b>	<b>Precio</b>
repisa de acero vitrificado blanco	5245 000 000	551,00	Espejo angular, SP.300C	6720 000 899	255,00
repisa de acero vitrificado marrón antracita	5245 000 110	551,00	Espejo angular, SP.300C.2	6720 002 899	768,00

**Indicaciones de grifos**

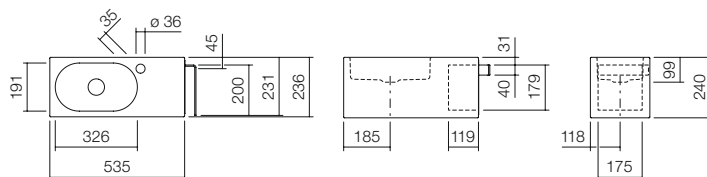
Zona de incidencia aprox. 117 – 147 mm a partir del medio grifería.  
Parámetros véase pág. 20.



Insert  
Lavabo completo  
**WP.Insert.5**  
355 x 471 x 350 mm

**Lavabos completos – XXS-serie (Fusion.S)****WP . XXS1**

Lavabo completo, rectangular, an/al/p 580/240/236 mm, lavabo oval, izquierda, acero vitrificado, con un orificio para grifería, sin rebosadero, compartimento derecha, superficie de mueble, tablero aglomerado, decoración, blanco brillante, toallero derecha, blanco, set de fijación, válvula de desagüe, tapa de válvula, cromado



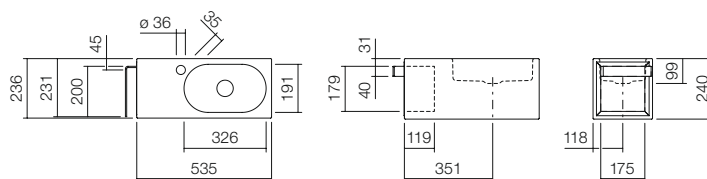
	Art. N°	Precio	Accesorios recomendados > v. pág. 240	Art. N°	Precio
blanco	5062 800 000	796,00	Espejo, SP.300	6719 000 899	198,00
			Espejo, SP.300.2	6719 002 899	709,00

**Indicaciones de grifos**

Zona de incidencia aprox. 70 – 145 mm a partir del medio grifería.  
Parámetros véase pág. 20.

**WP . XXS2**

Lavabo completo, rectangular, an/al/p 580/240/236 mm, lavabo oval, derecha, acero vitrificado, con un orificio para grifería, sin rebosadero, compartimento izquierda, superficie de mueble, tablero aglomerado, decoración, blanco brillante, toallero izquierda, blanco, set de fijación, válvula de desagüe, tapa de válvula, cromado



	Art. N°	Precio	Accesorios recomendados > v. pág. 240	Art. N°	Precio
blanco	5065 800 000	796,00	Espejo, SP.300	6719 000 899	198,00
			Espejo, SP.300.2	6719 002 899	709,00

**Indicaciones de grifos**

Zona de incidencia aprox. 70 – 145 mm a partir del medio grifería.  
Parámetros véase pág. 20.

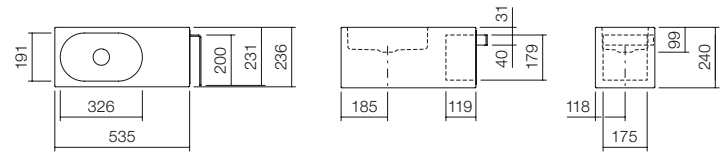
## Lavabos completos – XXS-serie (Fusion.S)

Precios en euros IVA no incluido  
Medidas de montaje y de conexión > v. página 268

### WP . XXS3



Lavabo completo, rectangular, an/al/p 580/240/236 mm, lavabo oval, izquierda, acero vitrificado, sin orificio para grifería, sin rebosadero, compartimento derecha, superficie de mueble, tablero aglomerado, decoración, blanco brillante, toallero derecha, blanco, set de fijación, válvula de desagüe, tapa de válvula, cromado



	Art. N°	Precio	Accesorios recomendados > v. pág. 240	Art. N°	Precio
blanco	5062 500 000	796,00	Espejo, SP.300	6719 000 899	198,00
			Espejo, SP.300.2	6719 002 899	709,00

#### Indicaciones de grifos

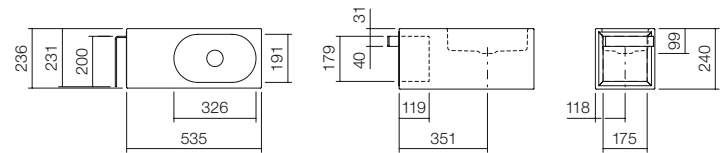
Zona de incidencia aprox. 60 – 75 mm a partir del borde posterior del lavabo.

Parámetros véase pág. 20.

### WP . XXS4



Lavabo completo, rectangular, an/al/p 580/240/236 mm, lavabo oval, derecha, acero vitrificado, sin orificio para grifería, sin rebosadero, compartimento izquierda, superficie de mueble, tablero aglomerado, decoración, blanco brillante, toallero izquierda, blanco, set de fijación, válvula de desagüe, tapa de válvula, cromado

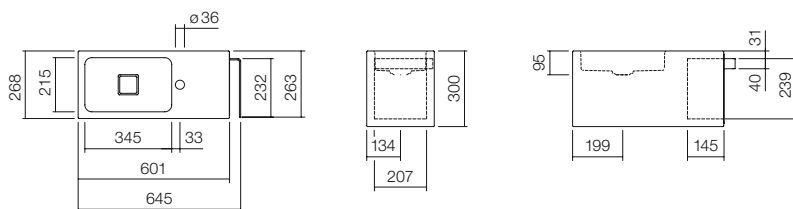


	Art. N°	Precio	Accesorios recomendados > v. pág. 240	Art. N°	Precio
blanco	5065 500 000	796,00	Espejo, SP.300	6719 000 899	198,00
			Espejo, SP.300.2	6719 002 899	709,00

#### Indicaciones de grifos

Zona de incidencia aprox. 60 – 75 mm a partir del borde posterior del lavabo.

Parámetros véase pág. 20.

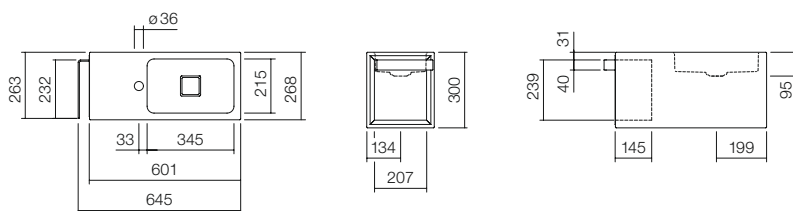
**Lavabos completos – XS-serie (Xplore.S)****WP . XS1**

Lavabo completo, rectangular, an/al/p 645/300/268 mm, lavabo rectangular, izquierda, acero vitrificado, con un orificio para grifería, sin rebosadero, compartimento derecha, superficie de mueble, tablero aglomerado, decoración, blanco brillante, toallero derecha, blanco, set de fijación, válvula de desagüe, tapa de válvula, vitrificado blanco

	Art. N°	Precio	Accesorios recomendados > v. pág. 240	Art. N°	Precio
blanco	5072 800 000	894,00	Espejo, SP.300.2	6719 002 899	709,00
			Espejo, SP.325	6716 000 899	206,00
			Espejo, SP.325.4	6716 004 899	694,00

**Indicaciones de grifos**

Zona de incidencia aprox. 110 – 205 mm a partir del medio grifería.  
Parámetros véase pág. 20.

**WP . XS2**

Lavabo completo, rectangular, an/al/p 645/300/268 mm, lavabo rectangular, derecha, acero vitrificado, con un orificio para grifería, sin rebosadero, compartimento izquierda, superficie de mueble, tablero aglomerado, decoración, blanco brillante, toallero izquierda, blanco, set de fijación, válvula de desagüe, tapa de válvula, vitrificado blanco

	Art. N°	Precio	Accesorios recomendados > v. pág. 240	Art. N°	Precio
blanco	5075 800 000	894,00	Espejo, SP.300.2	6719 002 899	709,00
			Espejo, SP.325	6716 000 899	206,00
			Espejo, SP.325.4	6716 004 899	694,00

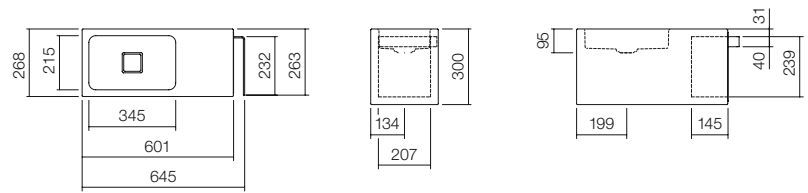
**Indicaciones de grifos**

Zona de incidencia aprox. 110 – 205 mm a partir del medio grifería.  
Parámetros véase pág. 20.

## Lavabos completos – XS-serie (Xplore.S)

Precios en euros IVA no incluido  
Medidas de montaje y de conexión > v. página 269

### WP . XS3



Lavabo completo, rectangular, an/al/p 645/300/268 mm, lavabo rectangular, izquierda, acero vitrificado, sin orificio para grifería, sin rebosadero, compartimento derecha, superficie de mueble, tablero aglomerado, decoración, blanco brillante, toallero derecha, blanco, set de fijación, válvula de desagüe, tapa de válvula, vitrificado blanco

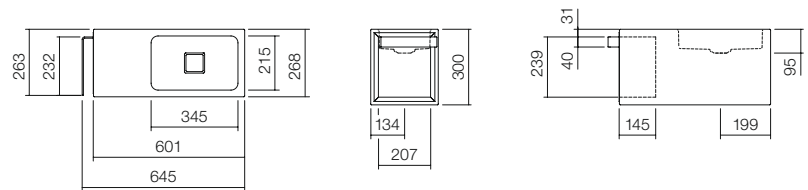
	Art. N°	Precio	Accesorios recomendados > v. pág. 240	Art. N°	Precio
blanco	5072 500 000	894,00	Espejo, SP.300.2	6719 002 899	709,00
			Espejo, SP.325	6716 000 899	206,00
			Espejo, SP.325.4	6716 004 899	694,00

#### Indicaciones de grifos

Zona de incidencia aprox. 75 – 135 mm a partir del borde posterior del lavabo.

Parámetros véase pág. 20.

### WP . XS4



Lavabo completo, rectangular, an/al/p 645/300/268 mm, lavabo rectangular, derecha, acero vitrificado, sin orificio para grifería, sin rebosadero, compartimento izquierda, superficie de mueble, tablero aglomerado, decoración, blanco brillante, toallero izquierda, blanco, set de fijación, válvula de desagüe, tapa de válvula, vitrificado blanco

	Art. N°	Precio	Accesorios recomendados > v. pág. 240	Art. N°	Precio
blanco	5075 500 000	894,00	Espejo, SP.300.2	6719 002 899	709,00
			Espejo, SP.325	6716 000 899	206,00
			Espejo, SP.325.4	6716 004 899	694,00

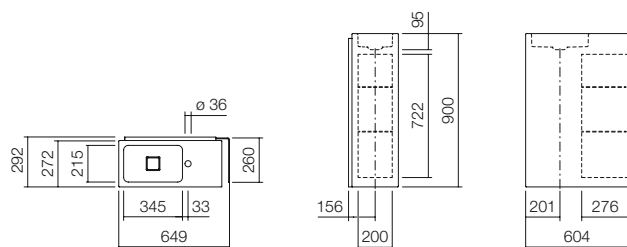
#### Indicaciones de grifos

Zona de incidencia aprox. 75 – 135 mm a partir del borde posterior del lavabo.

Parámetros véase pág. 20.

**Lavabos completos – INS-serie (Inside.S)****WP . INS5**

Lavabo completo, rectangular, an/al/p 649/900/292 mm, lavabo rectangular, izquierda, con un orificio para grifería, sin rebosadero, compartimento derecha, compartimento, tablero aglomerado, acabado imitación de madera, roble oscuro, toallero derecha, acero inoxidable pulido, 2 estantes de vidrio de altura regulable, set de fijación, válvula de desagüe, tapa de válvula, vitrificado blanco, sifón, consola mural



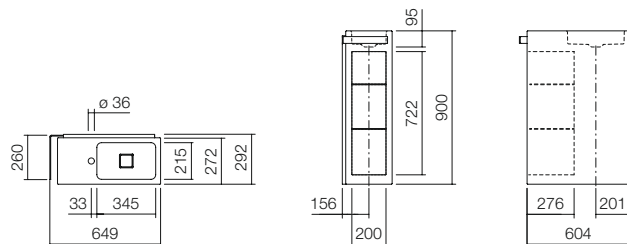
	Art. N°	Precio	Accesorios recomendados > v. pág. 240	Art. N°	Precio
blanco	5229 000 000	3.042,00	Espejo, SP.300	6719 000 899	198,00
			Espejo, SP.300.2	6719 002 899	709,00
			Espejo, SP.325	6716 000 899	206,00
			Espejo, SP.325.4	6716 004 899	694,00

**Indicaciones de grifos**

Zona de incidencia aprox. 110 – 205 mm a partir del medio grifería.  
Parámetros véase pág. 20.

**WP . INS6**

Lavabo completo, rectangular, an/al/p 649/900/292 mm, lavabo rectangular, derecha, con un orificio para grifería, sin rebosadero, compartimento izquierda, compartimento, tablero aglomerado, acabado imitación de madera, roble oscuro, toallero izquierda, acero inoxidable pulido, 2 estantes de vidrio de altura regulable, set de fijación, válvula de desagüe, tapa de válvula, vitrificado blanco, sifón, consola mural



	Art. N°	Precio	Accesorios recomendados > v. pág. 240	Art. N°	Precio
blanco	5230 000 000	3.042,00	Espejo, SP.300	6719 000 899	198,00
			Espejo, SP.300.2	6719 002 899	709,00
			Espejo, SP.325	6716 000 899	206,00
			Espejo, SP.325.4	6716 004 899	694,00

**Indicaciones de grifos**

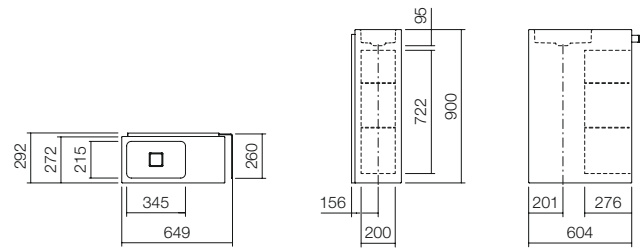
Zona de incidencia aprox. 110 – 205 mm a partir del medio grifería.  
Parámetros véase pág. 20.



## Lavabos completos – INS-serie (Inside.S)

Precios en euros IVA no incluido  
Medidas de montaje y de conexión > v. página 270

### WP . INS7



Lavabo completo, rectangular, an/al/p 649/900/292 mm, lavabo rectangular, izquierda, sin orificio para grifería, sin rebosadero, compartimento derecha, compartimento, tablero aglomerado, acabado imitación de madera, roble oscuro, toallero derecha, acero inoxidable pulido, 2 estantes de vidrio de altura regulable, set de fijación, válvula de desagüe, tapa de válvula, vitrificado blanco, sifón, consola mural

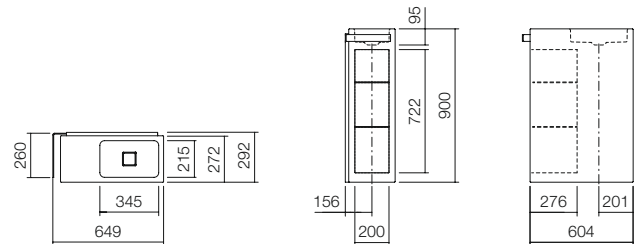
	Art. N°	Precio	Accesorios recomendados > v. pág. 240	Art. N°	Precio
blanco	5231 000 000	3.042,00	Espejo, SP.300	6719 000 899	198,00
			Espejo, SP.300.2	6719 002 899	709,00
			Espejo, SP.325	6716 000 899	206,00
			Espejo, SP.325.4	6716 004 899	694,00

#### Indicaciones de grifos

Zona de incidencia aprox. 95 – 155 mm a partir del borde posterior del lavabo.

Parámetros véase pág. 20.

### WP . INS8



Lavabo completo, rectangular, an/al/p 649/900/292 mm, lavabo rectangular, derecha, sin orificio para grifería, sin rebosadero, compartimento izquierda, compartimento, tablero aglomerado, acabado imitación de madera, roble oscuro, toallero izquierda, acero inoxidable pulido, 2 estantes de vidrio de altura regulable, set de fijación, válvula de desagüe, tapa de válvula, vitrificado blanco, sifón, consola mural

	Art. N°	Precio	Accesorios recomendados > v. pág. 240	Art. N°	Precio
blanco	5232 000 000	3.042,00	Espejo, SP.300	6719 000 899	198,00
			Espejo, SP.300.2	6719 002 899	709,00
			Espejo, SP.325	6716 000 899	206,00
			Espejo, SP.325.4	6716 004 899	694,00

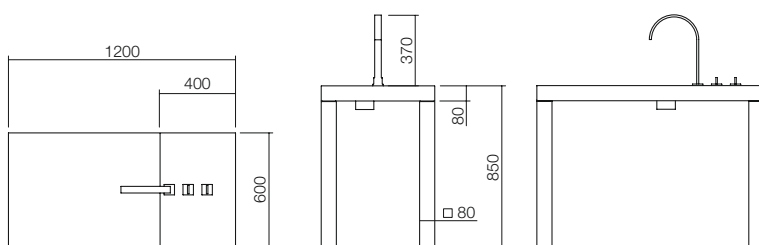
#### Indicaciones de grifos

Zona de incidencia aprox. 95 – 155 mm a partir del borde posterior del lavabo.

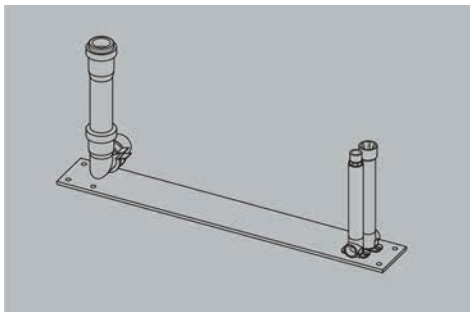
Parámetros véase pág. 20.

**Lavabos completos – Betty Blue****BETTY BLUE**

Lavabo completo, rectangular, an/al/p 1200/850/600 mm, con tres orificios para grifería, sin rebosadero, encimera de acero vitrificado, blanca, patas de acero inoxidable recubiertas en polvo blanco, grifería: MEM de Dornbracht cromado con aireador



	<b>Art. N°</b>	<b>Precio</b>
blanco	5035 000 000	10.720,00

**Set de montaje Betty Blue**

Set de montaje, an/al/p 90/50/650 mm, set de montaje en bruto para el posicionamiento de agua fresca y agua residual Betty Blue



	<b>Art. N°</b>	<b>Precio</b>
	9500 700 000	503,00



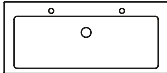
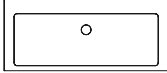
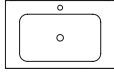
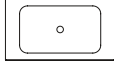
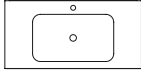
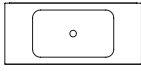
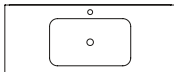
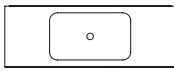
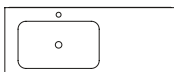
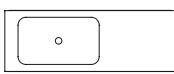
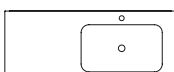
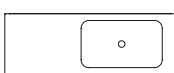


Betty Blue  
Lavabo completo  
1200 x 850 x 600 mm

# Lavabos completos con armarios base **WP**

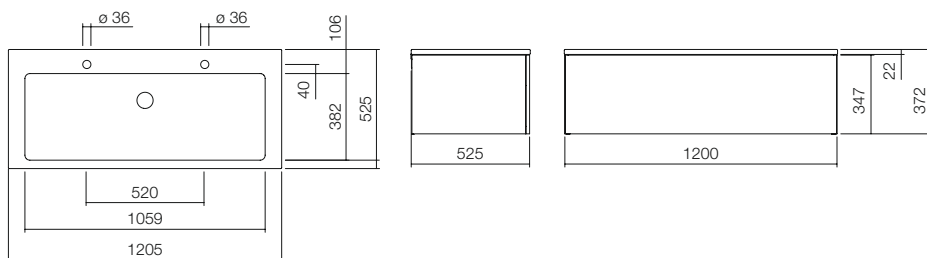


Folio  
Lavabo completo  
**WP.Folio8**  
Roca lunar  
1254 x 350 x 450 mm


Ancho de lavabo completo			
< 300 mm	350 – 580 mm	645 – 750 mm	> 800 mm
	 <p><b>WP.Folio11</b> 381 x 363 mm Página 197</p>  <p><b>WP.Folio12</b> 381 x 363 mm Página 197</p>		
			<p><b>WP.Twice1</b> 1205 x 525 mm Página 192</p>  <p><b>WP.Twice2</b> 1205 x 525 mm Página 192</p>  <p><b>WP.Folio1</b> 804 x 500 mm Página 198</p>  <p><b>WP.Folio2</b> 804 x 450 mm Página 198</p>  <p><b>WP.Folio3</b> 1004 x 500 mm Página 199</p>  <p><b>WP.Folio4</b> 1004 x 450 mm Página 199</p>  <p><b>WP.Folio5</b> 1254 x 500 mm Página 200</p>  <p><b>WP.Folio6</b> 1254 x 450 mm Página 200</p>  <p><b>WP.Folio7</b> 1254 x 500 mm Página 201</p>  <p><b>WP.Folio8</b> 1254 x 450 mm Página 201</p>  <p><b>WP.Folio9</b> 1254 x 500 mm Página 202</p>  <p><b>WP.Folio10</b> 1254 x 450 mm Página 202</p> 

Circular, suspendidos

Rectangulares, suspendidos

**Lavabos completos – TW-serie (Twice)****WP.Twice1**

Lavabo completo, rectangular, an/al/p 1205/372/525 mm, lavabo rectangular, centrado, acero vitrificado, con dos orificios para grifería, sin rebosadero, armario base del lavabo suspendido, gaveta completa con sistema de cierre soft-close, empuñadura empotrada oculta bajo placa frontal, set de fijación, válvula de desagüe, tapa de válvula, vitrificado blanco, sifón ahorrador de espacio



roble gris

nogal

blanco

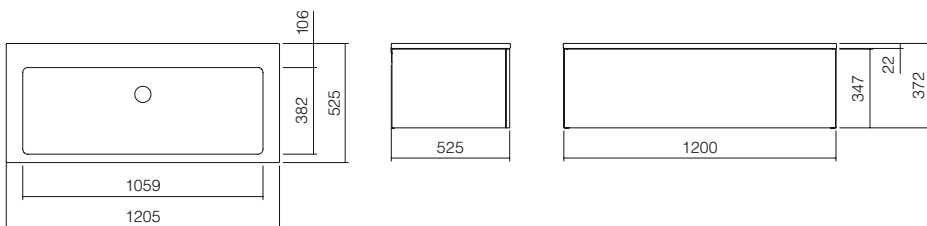
	Art. N°	Precio	Variantes	Art. N°	Recargo
acabado imitación de madera roble gris	5160 820 620	2.228,00	Con rebosadero	5160 620 XXX	0,00
acabado imitación de madera nogal	5160 820 621	2.228,00			
barniz estructurado blanco	5160 820 666	2.387,00			

**Indicaciones de grifos**


Zona de incidencia aprox. 154 – 234 mm a partir del medio grifería.  
Parámetros véase pág. 20.

**Accesorios recomendados > v. pág. 204**

	Art. N°	Precio
Compartimento para cajones interiores, FU.H408.1	8400 059 667	71,00
Caja de almacenaje, FU.BX1	8400 061 668	45,00
Compartimento para caja de almacenaje, FU.BX2	8400 062 668	27,00
Repisa para artículos cosméticos, FU.TB1	8400 063 669	45,00

**WP.Twice2**

Lavabo completo, rectangular, an/al/p 1205/372/525 mm, lavabo rectangular, centrado, acero vitrificado, sin orificio para grifería, sin rebosadero, armario base del lavabo suspendido, gaveta completa con sistema de cierre soft-close, empuñadura empotrada oculta bajo placa frontal, set de fijación, válvula de desagüe, tapa de válvula, vitrificado blanco, sifón ahorrador de espacio



roble gris

nogal

blanco

	Art. N°	Precio	Variantes	Art. N°	Recargo
acabado imitación de madera roble gris	5160 520 620	2.228,00	Con rebosadero	5160 720 XXX	0,00
acabado imitación de madera nogal	5160 520 621	2.228,00			
barniz estructurado blanco	5160 520 666	2.387,00			

**Indicaciones de grifos**


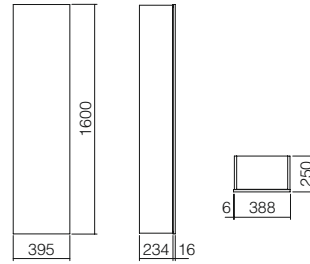
Zona de incidencia aprox. 220 – 300 mm a partir del borde posterior del lavabo.  
Parámetros véase pág. 20.

**Accesorios recomendados > v. pág. 204**

	Art. N°	Precio
Compartimento para cajones interiores, FU.H408.1	8400 059 667	71,00
Caja de almacenaje, FU.BX1	8400 061 668	45,00
Compartimento para caja de almacenaje, FU.BX2	8400 062 668	27,00
Repisa para artículos cosméticos, FU.TB1	8400 063 669	45,00

**Accesorios – Twice****HS . AF1600 . L**

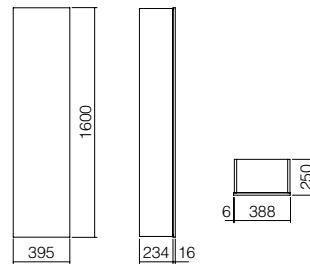
Armario alto, rectangular, an/al/p 395/1600/250 mm, una puerta, cierre amortiguado, tope de puerta a la izquierda, anchura con puerta abierta 460 mm (ángulo de apertura 110°), incluyendo set de fijación, 4 baldas de vidrio, sin tacos (debe adaptarse a las condiciones de construcción)




	Art. N°	Precio	Accesorios recomendados > v. pág. 194	Art. N°	Precio
acabado imitación de madera roble gris	6322 990 620	874,00	Asa de mueble, GR.3	8003 000 978	26,00
acabado imitación de madera nogal	6322 990 621	874,00			
barniz estructurado blanco	6322 990 666	1.538,00			

**HS . AF1600 . R**

Armario alto, rectangular, an/al/p 395/1600/250 mm, una puerta, cierre amortiguado, tope de puerta a la derecha, anchura con puerta abierta 460 mm (ángulo de apertura 110°), incluyendo set de fijación, 4 baldas de vidrio, sin tacos (debe adaptarse a las condiciones de construcción)



	Art. N°	Precio	Accesorios recomendados > v. pág. 194	Art. N°	Precio
acabado imitación de madera roble gris	6322 690 620	874,00	Asa de mueble, GR.3	8003 000 978	26,00
acabado imitación de madera nogal	6322 690 621	874,00			
barniz estructurado blanco	6322 690 666	1.538,00			

**Accesorios – Twice****GR . 2**

Asa de mueble, rectangular, an/al/p 202/8/20 mm, cromado, para lavabo completo Twice1 y WP.Twice2

Art. N°	Precio
8002 000 978	26,00

**GR . 3**

Asa de mueble, rectangular, an/al/p 75/8/20 mm, cromado, para armario alto HS.AF1600 de Alape

Art. N°	Precio
8003 000 978	26,00





Twice  
Lavabo completo  
**WP.Twice2**  
Nogal  
1205 x 372 x 525 mm

# Folio



Folio  
Lavabo completo  
**WP.Folio11**  
Roca lunar  
381 x 361 x 363 mm

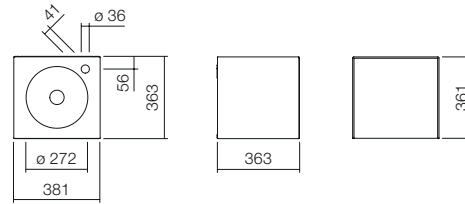
## Lavabos completos – FO-serie (Folio)

Precios en euros IVA no incluido  
Medidas de montaje y de conexión > v. página 270

### WP.Folio11



Lavabo completo, rectangular, an/al/p 381/361/363 mm, lavabo redondo, centrado, acero vitrificado, con un orificio para grifería, sin rebosadero, superficie de mueble, MDF, barniz satinado, armario base del lavabo suspendido sin asa con sistema push to open, tope de puerta a la izquierda, set de fijación, válvula de desagüe, tapa de válvula, vitrificado blanco, sifón ahorrador de espacio



	Art. N°	Precio
barniz satinado gris fósil	5161 810 000	1.540,00
barniz satinado roca lunar	5161 811 000	1.540,00
barniz satinado berenjena	5161 812 000	1.540,00
barniz satinado terra de sombra	5161 813 000	1.540,00
barniz satinado blanco	5161 814 000	1.540,00

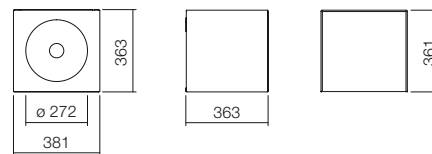
#### Indicaciones de grifos

Zona de incidencia aprox. 107 – 140 mm a partir del medio grifería.  
Parámetros véase pág. 20.

### WP.Folio12



Lavabo completo, rectangular, an/al/p 381/361/363 mm, lavabo redondo, centrado, acero vitrificado, sin orificio para grifería, sin rebosadero, superficie de mueble, MDF, barniz satinado, armario base del lavabo suspendido sin asa con sistema push to open, tope de puerta a la izquierda, set de fijación, válvula de desagüe, tapa de válvula, vitrificado blanco, sifón ahorrador de espacio



	Art. N°	Precio
barniz satinado gris fósil	5161 510 000	1.540,00
barniz satinado roca lunar	5161 511 000	1.540,00
barniz satinado berenjena	5161 512 000	1.540,00
barniz satinado terra de sombra	5161 513 000	1.540,00
barniz satinado blanco	5161 514 000	1.540,00

#### Indicaciones de grifos

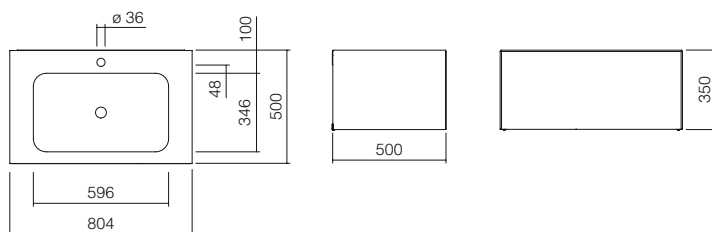
Zona de incidencia aprox. 110 – 140 mm a partir del borde posterior del lavabo.  
Parámetros véase pág. 20.

## Lavabos completos – FO-serie (Folio)


Precios en euros IVA no incluido

Medidas de montaje y de conexión &gt; v. página 271

### WP.Folio1



Lavabo completo, rectangular, an/al/p 804/350/500 mm, lavabo rectangular, centrado, acero vitrificado, con un orificio para grifería, sin rebosadero, superficie de mueble, MDF, barniz satinado, armario base del lavabo suspendido sin asa con sistema push to open, gaveta completa, set de fijación, válvula de desagüe, tapa de válvula, vitrificado blanco, sifón ahorrador de espacio



	Art. N°	Precio
barniz satinado gris fósil	5155 810 000	2.652,00
barniz satinado roca lunar	5155 811 000	2.652,00
barniz satinado berenjena	5155 812 000	2.652,00
barniz satinado terra de sombra	5155 813 000	2.652,00
barniz satinado blanco	5155 814 000	2.652,00

#### Indicaciones de grifos

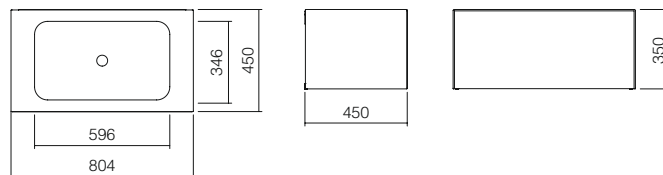
Zona de incidencia aprox. 130 – 165 mm a partir del medio grifería.  
Parámetros véase pág. 20.

Variantes	Art. N°	Recargo
Con rebosadero	5155 6XX 000	0,00


#### Accesorios recomendados > v. pág. 204

Art. N°	Precio
Compartimento para cajones interiores, FU.H358.2	8400 058 667 66,00
Caja de almacenaje, FU.BX1	8400 061 668 45,00
Compartimento para caja de almacenaje, FU.BX2	8400 062 668 27,00
Repisa para artículos cosméticos, FU.TB1	8400 063 669 45,00

### WP.Folio2



Lavabo completo, rectangular, an/al/p 804/350/450 mm, lavabo rectangular, centrado, acero vitrificado, sin orificio para grifería, sin rebosadero, superficie de mueble, MDF, barniz satinado, armario base del lavabo suspendido sin asa con sistema push to open, gaveta completa, set de fijación, válvula de desagüe, tapa de válvula, vitrificado blanco, sifón ahorrador de espacio



	Art. N°	Precio
barniz satinado gris fósil	5155 510 000	2.652,00
barniz satinado roca lunar	5155 511 000	2.652,00
barniz satinado berenjena	5155 512 000	2.652,00
barniz satinado terra de sombra	5155 513 000	2.652,00
barniz satinado blanco	5155 514 000	2.652,00

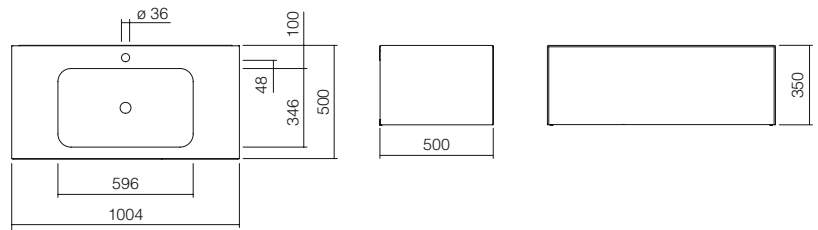

#### Indicaciones de grifos

Zona de incidencia aprox. 135 – 170 mm a partir del borde posterior del lavabo.  
Parámetros véase pág. 20.

Variantes	Art. N°	Recargo
Con rebosadero	5155 7XX 000	0,00

#### Accesorios recomendados > v. pág. 204

Art. N°	Precio
Compartimento para cajones interiores, FU.H358.2	8400 058 667 66,00
Caja de almacenaje, FU.BX1	8400 061 668 45,00
Compartimento para caja de almacenaje, FU.BX2	8400 062 668 27,00
Repisa para artículos cosméticos, FU.TB1	8400 063 669 45,00

**Lavabos completos – FO-serie (Folio)****WP.Folio3**

Lavabo completo, rectangular, an/al/p 1004/350/500 mm, lavabo rectangular, centrado, acero vitrificado, con un orificio para grifería, sin rebosadero, superficie de mueble, MDF, barniz satinado, armario base del lavabo suspendido sin asa con sistema push to open, gaveta completa, set de fijación, válvula de desagüe, tapa de válvula, vitrificado blanco, sifón ahorrador de espacio



	Art. N°	Precio
barniz satinado gris fósil	5156 810 000	2.917,00
barniz satinado roca lunar	5156 811 000	2.917,00
barniz satinado berenjena	5156 812 000	2.917,00
barniz satinado terra de sombra	5156 813 000	2.917,00
barniz satinado blanco	5156 814 000	2.917,00

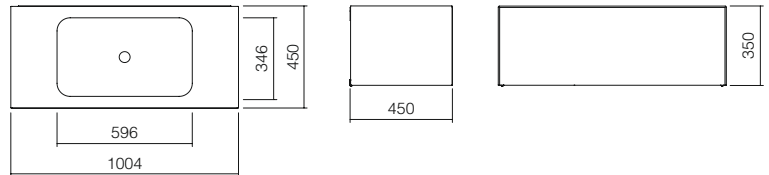
**Indicaciones de grifos**

Zona de incidencia aprox. 130 – 165 mm a partir del medio grifería.  
Parámetros véase pág. 20.

Variantes	Art. N°	Recargo
Con rebosadero	5156 6XX 000	0,00

**Accesorios recomendados > v. pág. 204**

Art. N°	Precio
Compartimento para cajones interiores, FU.H358.2	8400 058 667 66,00
Caja de almacenaje, FU.BX1	8400 061 668 45,00
Compartimento para caja de almacenaje, FU.BX2	8400 062 668 27,00
Repisa para artículos cosméticos, FU.TB1	8400 063 669 45,00

**WP.Folio4**

Lavabo completo, rectangular, an/al/p 1004/350/450 mm, lavabo rectangular, centrado, acero vitrificado, sin orificio para grifería, sin rebosadero, superficie de mueble, MDF, barniz satinado, armario base del lavabo suspendido sin asa con sistema push to open, gaveta completa, set de fijación, válvula de desagüe, tapa de válvula, vitrificado blanco, sifón ahorrador de espacio



	Art. N°	Precio
barniz satinado gris fósil	5156 510 000	2.917,00
barniz satinado roca lunar	5156 511 000	2.917,00
barniz satinado berenjena	5156 512 000	2.917,00
barniz satinado terra de sombra	5156 513 000	2.917,00
barniz satinado blanco	5156 514 000	2.917,00

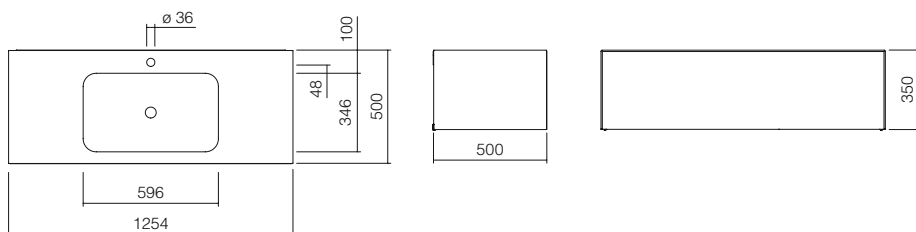
**Indicaciones de grifos**

Zona de incidencia aprox. 135 – 170 mm a partir del borde posterior del lavabo.  
Parámetros véase pág. 20.


Variantes	Art. N°	Recargo
Con rebosadero	5156 7XX 000	0,00

**Accesorios recomendados > v. pág. 204**

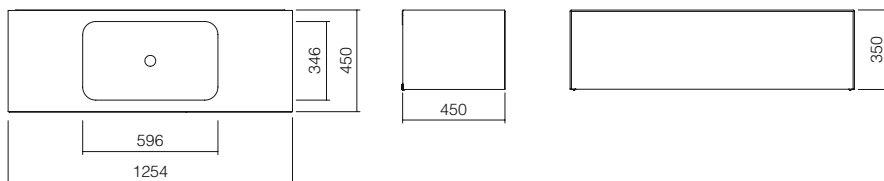
Art. N°	Precio
Compartimento para cajones interiores, FU.H358.2	8400 058 667 66,00
Caja de almacenaje, FU.BX1	8400 061 668 45,00
Compartimento para caja de almacenaje, FU.BX2	8400 062 668 27,00
Repisa para artículos cosméticos, FU.TB1	8400 063 669 45,00

**Lavabos completos – FO-serie (Folio)****WP.Folio5**

Lavabo completo, rectangular, an/al/p 1254/350/500 mm, lavabo rectangular, centrado, acero vitrificado, con un orificio para grifería, sin rebosadero, superficie de mueble, MDF, barniz satinado, armario base del lavabo suspendido sin asa con sistema push to open, gaveta completa, set de fijación, válvula de desagüe, tapa de válvula, vitrificado blanco, sifón ahorrador de espacio



	Art. N°	Precio	Variantes	Art. N°	Recargo
barniz satinado gris fósil	5157 810 000	3.023,00	Con rebosadero	5157 6XX 000	0,00
barniz satinado roca lunar	5157 811 000	3.023,00			
barniz satinado berenjena	5157 812 000	3.023,00			
barniz satinado terra de sombra	5157 813 000	3.023,00			
barniz satinado blanco	5157 814 000	3.023,00			
<b>Indicaciones de grifos</b>			<b>Accesorios recomendados &gt; v. pág. 204</b>		
Zona de incidencia aprox. 130 – 165 mm a partir del medio grifería. Parámetros véase pág. 20.			Compartimento para cajones interiores, FU.H358.2	8400 058 667	66,00
			Caja de almacenaje, FU.BX1	8400 061 668	45,00
			Compartimento para caja de almacenaje, FU.BX2	8400 062 668	27,00
			Repisa para artículos cosméticos, FU.TB1	8400 063 669	45,00

**WP.Folio6**

Lavabo completo, rectangular, an/al/p 1254/350/450 mm, lavabo rectangular, centrado, acero vitrificado, sin orificio para grifería, sin rebosadero, superficie de mueble, MDF, barniz satinado, armario base del lavabo suspendido sin asa con sistema push to open, gaveta completa, set de fijación, válvula de desagüe, tapa de válvula, vitrificado blanco, sifón ahorrador de espacio



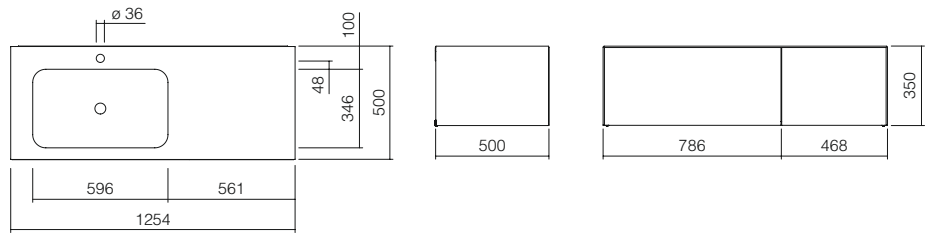
	Art. N°	Precio	Variantes	Art. N°	Recargo
barniz satinado gris fósil	5157 510 000	3.023,00	Con rebosadero	5157 7XX 000	0,00
barniz satinado roca lunar	5157 511 000	3.023,00			
barniz satinado berenjena	5157 512 000	3.023,00			
barniz satinado terra de sombra	5157 513 000	3.023,00			
barniz satinado blanco	5157 514 000	3.023,00			
<b>Indicaciones de grifos</b>			<b>Accesorios recomendados &gt; v. pág. 204</b>		
Zona de incidencia aprox. 135 – 170 mm a partir del borde posterior del lavabo. Parámetros véase pág. 20.			Compartimento para cajones interiores, FU.H358.2	8400 058 667	66,00
			Caja de almacenaje, FU.BX1	8400 061 668	45,00
			Compartimento para caja de almacenaje, FU.BX2	8400 062 668	27,00
			Repisa para artículos cosméticos, FU.TB1	8400 063 669	45,00



## Lavabos completos – FO-serie (Folio)

Precios en euros IVA no incluido  
Medidas de montaje y de conexión > v. página 271

### WP.Folio7



Lavabo completo, rectangular, an/al/p 1254/350/500 mm, lavabo rectangular, izquierda, acero vitrificado, con un orificio para grifería, sin rebosadero, superficie de mueble, MDF, barniz satinado, armario base del lavabo suspendido sin asa con sistema push to open, dos gavetas completas, set de fijación, válvula de desagüe, tapa de válvula, vitrificado blanco, sifón ahorrador de espacio



	Art. N°	Precio
barniz satinado gris fósil	5158 810 000	3.171,00
barniz satinado roca lunar	5158 811 000	3.171,00
barniz satinado berenjena	5158 812 000	3.171,00
barniz satinado terra de sombra	5158 813 000	3.171,00
barniz satinado blanco	5158 814 000	3.171,00

#### Indicaciones de grifos

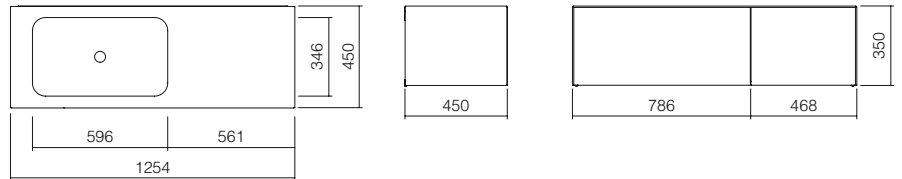
Zona de incidencia aprox. 130 – 165 mm a partir del medio grifería.  
Parámetros véase pág. 20.

Variantes	Art. N°	Recargo
Con rebosadero	5158 6XX 000	0,00

#### Accesorios recomendados > v. pág. 204

	Art. N°	Precio
Compartimento para cajones interiores, FU.H358.2	8400 058 667	66,00
Caja de almacenaje, FU.BX1	8400 061 668	45,00
Compartimento para caja de almacenaje, FU.BX2	8400 062 668	27,00
Repisa para artículos cosméticos, FU.TB1	8400 063 669	45,00

### WP.Folio8



Lavabo completo, rectangular, an/al/p 1254/350/450 mm, lavabo rectangular, izquierda, acero vitrificado, sin orificio para grifería, sin rebosadero, superficie de mueble, MDF, barniz satinado, armario base del lavabo suspendido sin asa con sistema push to open, dos gavetas completas, set de fijación, válvula de desagüe, tapa de válvula, vitrificado blanco, sifón ahorrador de espacio



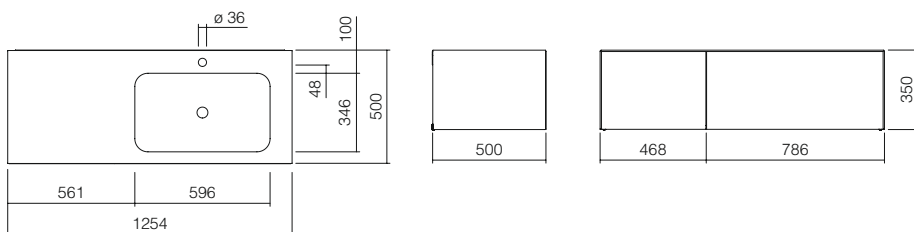
	Art. N°	Precio
barniz satinado gris fósil	5158 510 000	3.171,00
barniz satinado roca lunar	5158 511 000	3.171,00
barniz satinado berenjena	5158 512 000	3.171,00
barniz satinado terra de sombra	5158 513 000	3.171,00
barniz satinado blanco	5158 514 000	3.171,00

#### Indicaciones de grifos


Zona de incidencia aprox. 135 – 170 mm a partir del borde posterior del lavabo.  
Parámetros véase pág. 20.

#### Accesorios recomendados > v. pág. 204

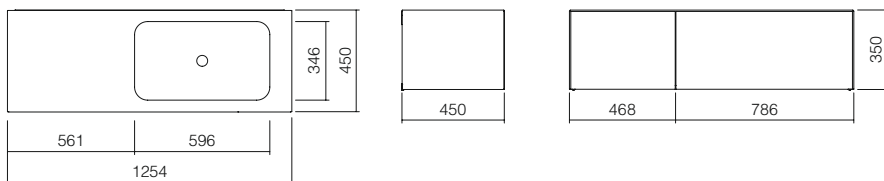
	Art. N°	Precio
Compartimento para cajones interiores, FU.H358.2	8400 058 667	66,00
Caja de almacenaje, FU.BX1	8400 061 668	45,00
Compartimento para caja de almacenaje, FU.BX2	8400 062 668	27,00
Repisa para artículos cosméticos, FU.TB1	8400 063 669	45,00

**Lavabos completos – FO-serie (Folio)****WP.Folio9**


Lavabo completo, rectangular, an/al/p 1254/350/500 mm, lavabo rectangular, derecha, acero vitrificado, con un orificio para grifería, sin rebosadero, superficie de mueble, MDF, barniz satinado, armario base del lavabo suspendido sin asa con sistema push to open, dos gavetas completas, set de fijación, válvula de desagüe, tapa de válvula, vitrificado blanco, sifón ahorrador de espacio



	Art. N°	Precio	Variantes	Art. N°	Recargo
barniz satinado gris fósil	5159 810 000	3.171,00	Con rebosadero	5159 6XX 000	0,00
barniz satinado roca lunar	5159 811 000	3.171,00			
barniz satinado berenjena	5159 812 000	3.171,00			
barniz satinado terra de sombra	5159 813 000	3.171,00			
barniz satinado blanco	5159 814 000	3.171,00			
<b>Indicaciones de grifos</b>			<b>Accesorios recomendados &gt; v. pág. 204</b>		
Zona de incidencia aprox. 130 – 165 mm a partir del medio grifería. Parámetros véase pág. 20.			Compartimento para cajones interiores, FU.H358.2	8400 058 667	66,00
			Caja de almacenaje, FU.BX1	8400 061 668	45,00
			Compartimento para caja de almacenaje, FU.BX2	8400 062 668	27,00
			Repisa para artículos cosméticos, FU.TB1	8400 063 669	45,00

**WP.Folio10**

Lavabo completo, rectangular, an/al/p 1254/350/450 mm, lavabo rectangular, derecha, acero vitrificado, sin orificio para grifería, sin rebosadero, superficie de mueble, MDF, barniz satinado, armario base del lavabo suspendido sin asa con sistema push to open, dos gavetas completas, set de fijación, válvula de desagüe, tapa de válvula, vitrificado blanco, sifón ahorrador de espacio



	Art. N°	Precio	Variantes	Art. N°	Recargo
barniz satinado gris fósil	5159 510 000	3.171,00	Con rebosadero	5159 7XX 000	0,00
barniz satinado roca lunar	5159 511 000	3.171,00			
barniz satinado berenjena	5159 512 000	3.171,00			
barniz satinado terra de sombra	5159 513 000	3.171,00			
barniz satinado blanco	5159 514 000	3.171,00			
<b>Indicaciones de grifos</b>			<b>Accesorios recomendados &gt; v. pág. 204</b>		
Zona de incidencia aprox. 135 – 170 mm a partir del borde posterior del lavabo. Parámetros véase pág. 20.			Compartimento para cajones interiores, FU.H358.2	8400 058 667	66,00
			Caja de almacenaje, FU.BX1	8400 061 668	45,00
			Compartimento para caja de almacenaje, FU.BX2	8400 062 668	27,00
			Repisa para artículos cosméticos, FU.TB1	8400 063 669	45,00



## Accesorios – Folio

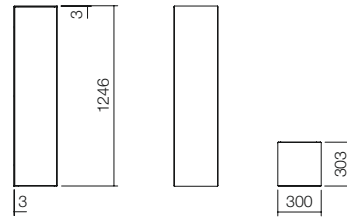
Precios en euros IVA no incluido

Medidas de montaje y de conexión descargables en [www.alape.com](http://www.alape.com)

### HS . F01250 . L



Armario alto, rectangular, an/al/p 300/1246/303 mm, una puerta, sin asa con sistema push to open, tope de puerta a la izquierda, anchura con puerta abierta 355 mm (ángulo de apertura 105°), incluido set de fijación, ángulo lateral derecho vitrificado, blanco, frontal y lado izquierdo de MDF, barniz satinado, 4 baldas de vidrio, sin tacos (hay que adaptarlo a las condiciones de la obra)


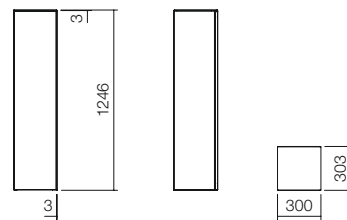


	Art. N°	Precio
barniz satinado gris fósil	6323 990 010	1.550,00
barniz satinado roca lunar	6323 990 011	1.550,00
barniz satinado berenjena	6323 990 012	1.550,00
barniz satinado terra de sombra	6323 990 013	1.550,00
barniz satinado blanco	6323 990 014	1.550,00


### HS . F01250 . R



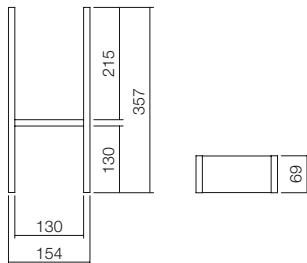
Armario alto, rectangular, an/al/p 300/1246/303 mm, una puerta, sin asa con sistema push to open, tope de puerta a la derecha, anchura con puerta abierta 355 mm (ángulo de apertura 105°), incluido set de fijación, ángulo lateral izquierdo vitrificado, blanco, frontal y lado derecho de MDF, barniz satinado, 4 baldas de vidrio, sin tacos (hay que adaptarlo a las condiciones de la obra)




	Art. N°	Precio
barniz satinado gris fósil	6323 690 010	1.550,00
barniz satinado roca lunar	6323 690 011	1.550,00
barniz satinado berenjena	6323 690 012	1.550,00
barniz satinado terra de sombra	6323 690 013	1.550,00
barniz satinado blanco	6323 690 014	1.550,00

**Accesorios – Twice / Folio**Precios en euros IVA no incluido / Grupo de Precios **A`system****FU . H358 . 1**

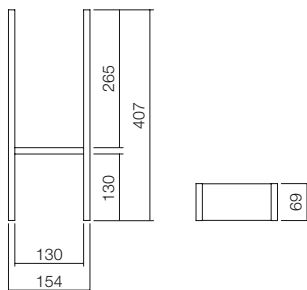
Compartimento para cajones interiores, rectangular, an/al/p  
154/69/357 mm, negro metalizado, barniz estructurado




	<b>Art. N°</b>	<b>Precio</b>
FU.H358.1	8400 057 667	66,00

**FU . H408 . 1**

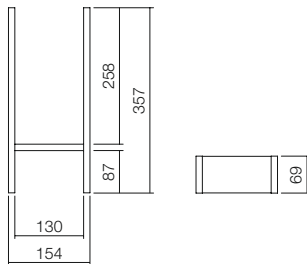
Compartimento para cajones interiores, rectangular, an/al/p  
154/69/407 mm, negro metalizado, barniz estructurado



	<b>Art. N°</b>	<b>Precio</b>
FU.H408.1	8400 059 667	71,00

**FU . H358 . 2**

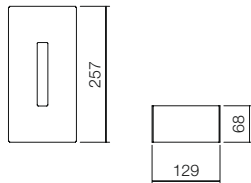
Compartimento para cajones interiores, rectangular, an/al/p  
154/69/357 mm, negro metalizado, barniz estructurado



	<b>Art. N°</b>	<b>Precio</b>
FU.H358.2	8400 058 667	66,00

**FU . TI1**

Caja de pañuelos, rectangular, an/al/p 129/68/257 mm, negro antraci-  
ta, recubierto en polvo




	<b>Art. N°</b>	<b>Precio</b>
FU.TI1	8400 060 668	71,00

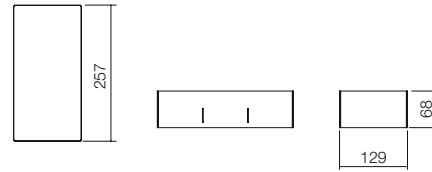
## Accesorios – Twice / Folio

Precios en euros IVA no incluido / Grupo de Precios **A`system**

### FU . BX1




Caja de almacenaje, rectangular, an/al/p 129/68/257 mm, negro antracita, recubierto en polvo, fondo con almohadilla de fieltro

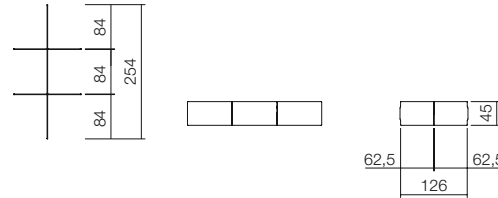


	Art. N°	Precio
FU.BX1	8400 061 668	45,00

### FU . BX2




Compartimento para caja de almacenaje, rectangular, an/al/p 126/45/254 mm, negro antracita, recubierto en polvo



	Art. N°	Precio
FU.BX2	8400 062 668	27,00

### FU . TB1



Repisa para artículos cosméticos, rectangular, an/al/p 129/24/257 mm, madera maciza de roble, encalado



	Art. N°	Precio
FU.TB1	8400 063 669	45,00

# Fregaderos

## **AG**

El lavabo multiuso para sótanos, garajes, talleres, jardines y desvanes, con protección de color en los bordes y pared trasera integrada contra salpicaduras. El Alape original de los años 50, miles de veces elegido por su robustez y calidad.



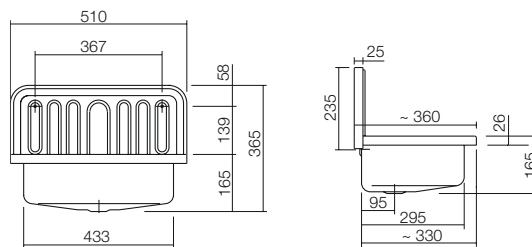
Lavabo-fregadero  
**AG. STAHLFORM510Ü**  
510 x 365 x 330 mm

**Fregaderos - AG-serie**

Precios en euros IVA no incluido

**AG.Stahlform 510Ü**

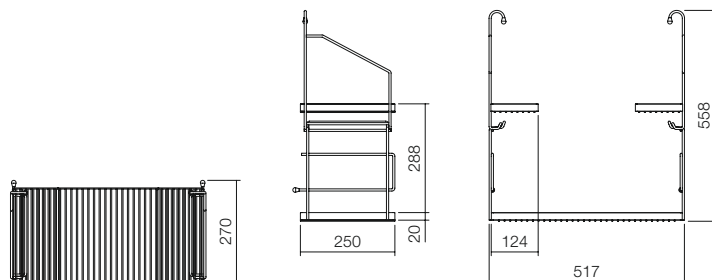
Lavabo-fregadero, rectangular, an/al/p 510/365/330 mm, sin orificio para grifería, con rebosadero, contorno de plástico azul oscuro, dispositivo de desagüe y de rebosadero con cadena y tapón, Pedido mínimo 1 palet (24 unidades)



	Art. N°	Precio
blanco	1200 000 000	116,00

**UTENSILO**

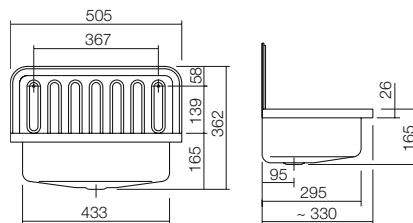
Repisa, an/al/p 517/558/270 mm, negro mate, recubierto en polvo, estantería de acero apropiado para lavabos-fregaderos de Alape AG.STAHLFORM510U



	Art. N°	Precio
	8902 000 980	172,00

**AG.Stahlform 505**

Lavabo-fregadero, rectangular, an/al/p 505/362/330 mm, sin orificio para grifería, sin rebosadero, contorno de plástico azul oscuro, válvula de desagüe con cadena y tapón, sin rejilla de aluminio, Pedido mínimo 1 palet (24 unidades)



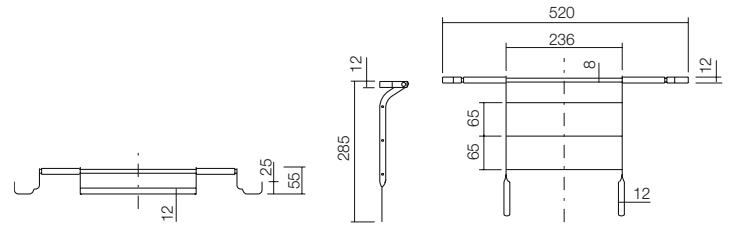
	Art. N°	Precio
blanco	1100 000 000	101,00

## Fregaderos - AG-serie

Precios en euros IVA no incluido



Rejilla de aluminio, an/al/p 520/55/285 mm, aluminio, natural, apropiado para lavabos-fregaderos de Alape AG.STAHLFORM505

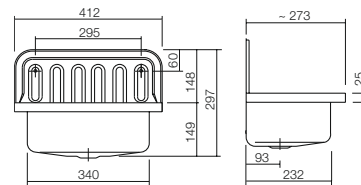


	Art. N°	Precio
Aluminio	8901 000 722	23,00

## AG.Stahlform 412



Lavabo-fregadero, rectangular, an/al/p 412/297/273 mm, sin orificio para grifería, sin rebosadero, contorno de plástico gris, válvula de desagüe con cadena y tapón, Pedido mínimo 1 palet (24 unidades)

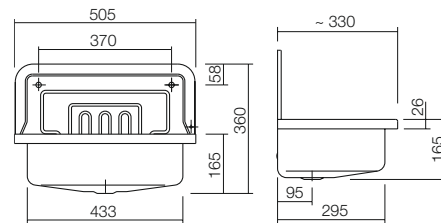


	Art. N°	Precio
blanco	1000 000 000	141,00

## AG.CONTRA505



Lavabo-fregadero, rectangular, an/al/p 505/360/330 mm, sin orificio para grifería, sin rebosadero, contorno de plástico gris, válvula de desagüe con cadena y tapón, Pedido mínimo 1 palet (24 unidades)



	Art. N°	Precio
blanco	1300 000 000	95,00

# Repisas – Assist



El variado sistema de repisas Assist permite una configuración individual para cada tamaño y tipo de baño. Con su perfil de aluminioafiligranado de alta precisión, el claro lenguaje de formas genera una estética de alta calidad que se puede complementar con mucho estilo mediante elementos funcionales como cajas y bloques de nogal americano aceitado.



Gracias a su fijación invisible, este sistema de repisas parece suspendido en el aire y se integra de forma armoniosa en el entorno. En combinación con nuestros espejos de diseño se completa el baño en su estética y función.



Lavabos

Lavabos completos

Fregaderos

Repisas Asist


Accesorios

Espejos / Iluminación

Instalación



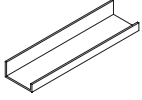
# Sistema de repisas – Assist



Ancho


400 mm

AS. 400 . S  
Página 214




600 mm

AS. 600 . S  
Página 214



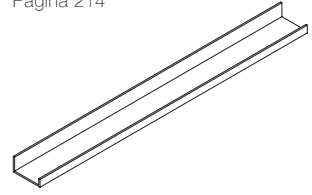
800 mm

AS. 800 . S  
Página 214

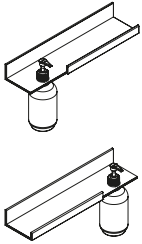


1000 mm

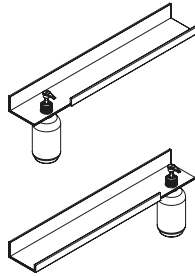
AS. 1000 . S  
Página 214



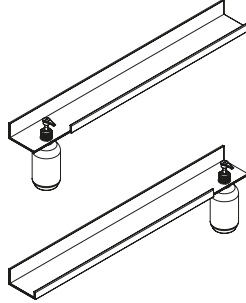
AS. 400 . LO . L/R  
Página 215/216



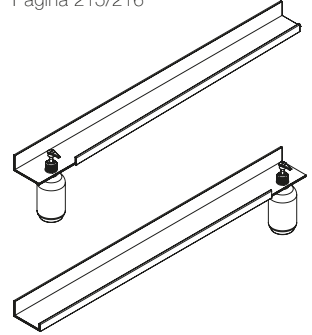
AS. 600 . LO . L/R  
Página 215/216



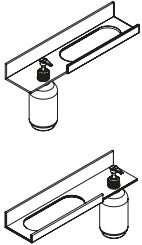
AS. 800 . LO . L/R  
Página 215/216



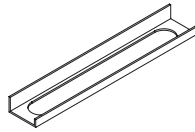
AS. 1000 . LO . L/R  
Página 215/216




AS. 400 . HT . L/R  
Página 219



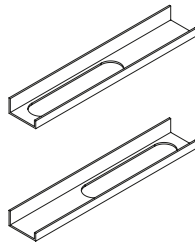
AS. 600 . HT  
Página 217



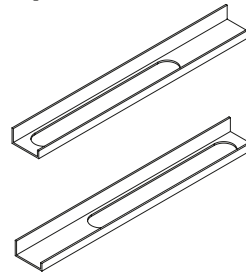
AS. 800 . HT  
Página 217



AS. 600 . HT . L/R  
Página 218



AS. 800 . HT . L/R  
Página 218



AS. Box1  
Página 219




AS. Box2  
Página 219



**Repisas – Assist**

Precios en euros IVA no incluido

**AS.400.S**

Repisa, rectangular, an/al/p 400/50/100 mm, aluminio, negro mate, recubierto en polvo, sin cortes, incluyendo set de fijación, sin tacos (debe adaptarse a las condiciones de construcción)



	<b>Art. N°</b>	<b>Precio</b>
AS.400.S	8270 000 980	160,00

**AS.600.S**

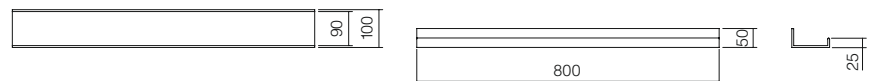
Repisa, rectangular, an/al/p 600/50/100 mm, aluminio, negro mate, recubierto en polvo, sin cortes, incluyendo set de fijación, sin tacos (debe adaptarse a las condiciones de construcción)



	<b>Art. N°</b>	<b>Precio</b>
AS.600.S	8271 000 980	185,00

**AS.800.S**

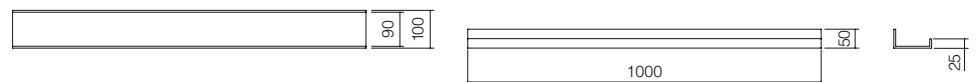
Repisa, rectangular, an/al/p 800/50/100 mm, aluminio, negro mate, recubierto en polvo, sin cortes, incluyendo set de fijación, sin tacos (debe adaptarse a las condiciones de construcción)



	<b>Art. N°</b>	<b>Precio</b>
AS.800.S	8272 000 980	211,00

**AS.1000.S**

Repisa, rectangular, an/al/p 1000/50/100 mm, aluminio, negro mate, recubierto en polvo, sin cortes, incluyendo set de fijación, sin tacos (debe adaptarse a las condiciones de construcción)



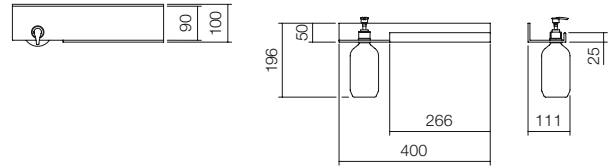
	<b>Art. N°</b>	<b>Precio</b>
AS.1000.S	8273 000 980	237,00

**Repisas – Assist**

Precios en euros IVA no incluido

**AS.400.LO.L**

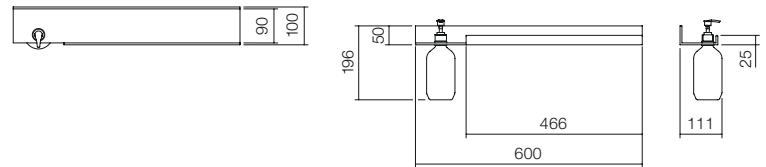
Repisa, rectangular, an/al/p 400/196/111 mm, aluminio, negro mate, recubierto en polvo, corte para dispensador de jabón a la izquierda, incluyendo set de fijación, botella de plástico, sin tacos (debe adaptarse a las condiciones de construcción)



	Art. N°	Precio
AS.400.LO.L	8270 210 980	185,00

**AS.600.LO.L**

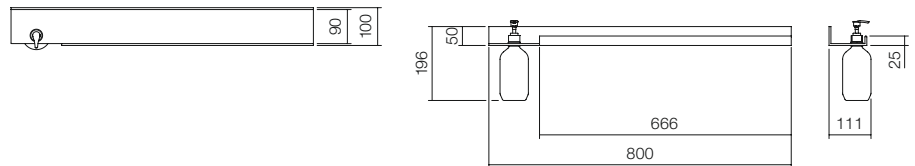
Repisa, rectangular, an/al/p 600/196/111 mm, aluminio, negro mate, recubierto en polvo, corte para dispensador de jabón a la izquierda, incluyendo set de fijación, botella de plástico, sin tacos (debe adaptarse a las condiciones de construcción)



	Art. N°	Precio
AS.600.LO.L	8271 210 980	211,00

**AS.800.LO.L**

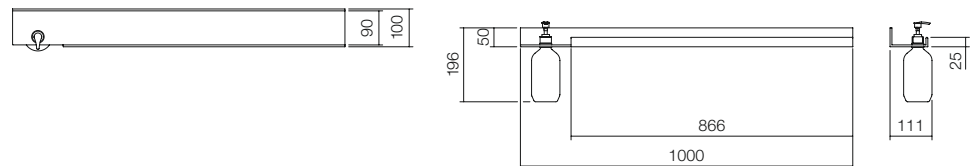
Repisa, rectangular, an/al/p 800/196/111 mm, aluminio, negro mate, recubierto en polvo, corte para dispensador de jabón a la izquierda, incluyendo set de fijación, botella de plástico, sin tacos (debe adaptarse a las condiciones de construcción)



	Art. N°	Precio
AS.800.LO.L	8272 210 980	252,00

**AS.1000.LO.L**

Repisa, rectangular, an/al/p 1000/196/111 mm, aluminio, negro mate, recubierto en polvo, corte para dispensador de jabón a la izquierda, incluyendo set de fijación, botella de plástico, sin tacos (debe adaptarse a las condiciones de construcción)



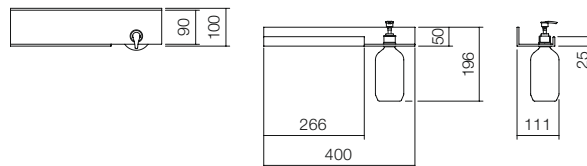
	Art. N°	Precio
AS.1000.LO.L	8273 210 980	278,00

**Repisas – Assist**

Precios en euros IVA no incluido

**AS.400.LO.R**

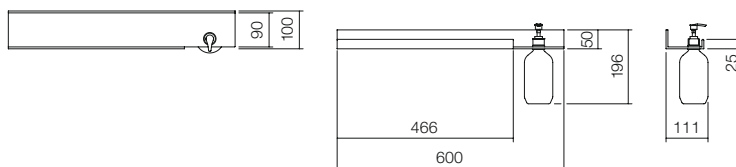
Repisa, rectangular, an/al/p 400/196/111 mm, aluminio, negro mate, recubierto en polvo, corte para dispensador de jabón a la derecha, incluyendo set de fijación, botella de plástico, sin tacos (debe adaptarse a las condiciones de construcción)



	<b>Art. N°</b>	<b>Precio</b>
AS.400.LO.R	8270 310 980	185,00

**AS.600.LO.R**

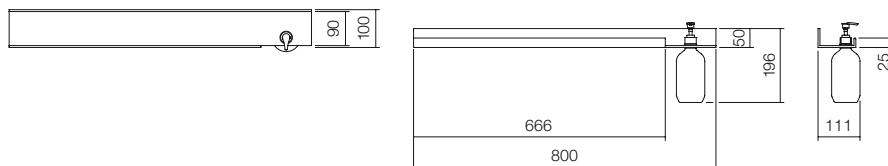
Repisa, rectangular, an/al/p 600/196/111 mm, aluminio, negro mate, recubierto en polvo, corte para dispensador de jabón a la derecha, incluyendo set de fijación, botella de plástico, sin tacos (debe adaptarse a las condiciones de construcción)



	<b>Art. N°</b>	<b>Precio</b>
AS.600.LO.R	8271 310 980	211,00

**AS.800.LO.R**

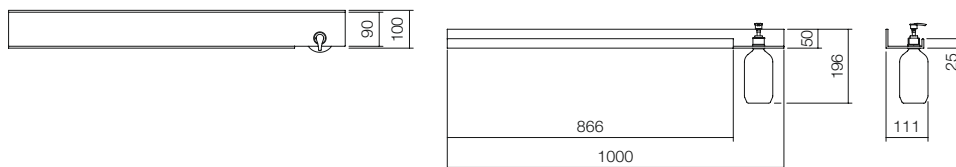
Repisa, rectangular, an/al/p 800/196/111 mm, aluminio, negro mate, recubierto en polvo, corte para dispensador de jabón a la derecha, incluyendo set de fijación, botella de plástico, sin tacos (debe adaptarse a las condiciones de construcción)



	<b>Art. N°</b>	<b>Precio</b>
AS.800.LO.R	8272 310 980	252,00

**AS.1000.LO.R**

Repisa, rectangular, an/al/p 1000/196/111 mm, aluminio, negro mate, recubierto en polvo, corte para dispensador de jabón a la derecha, incluyendo set de fijación, botella de plástico, sin tacos (debe adaptarse a las condiciones de construcción)



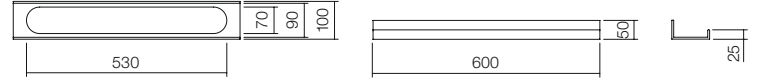
	<b>Art. N°</b>	<b>Precio</b>
AS.1000.LO.R	8273 310 980	278,00

**Repisas – Assist**

Precios en euros IVA no incluido

**AS.600.HT**

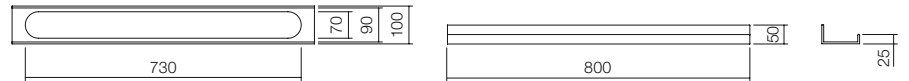
Repisa, rectangular, an/al/p 600/50/100 mm, aluminio, negro mate, recubierto en polvo, corte para toalla centrado, incluyendo set de fijación, sin tacos (debe adaptarse a las condiciones de construcción)



	<b>Art. N°</b>	<b>Precio</b>
AS.600.HT	8271 140 980	211,00

**AS.800.HT**

Repisa, rectangular, an/al/p 800/50/100 mm, aluminio, negro mate, recubierto en polvo, corte para toalla centrado, incluyendo set de fijación, sin tacos (debe adaptarse a las condiciones de construcción)



	<b>Art. N°</b>	<b>Precio</b>
AS.800.HT	8272 150 980	252,00

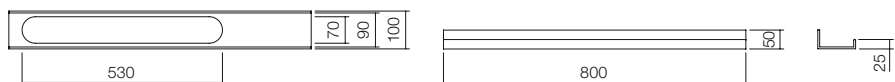
**Repisas – Assist**

Precios en euros IVA no incluido

**AS.600.HT.L**

Repisa, rectangular, an/al/p 600/50/100 mm, aluminio, negro mate, recubierto en polvo, corte para toalla a la izquierda, incluyendo set de fijación, sin tacos (debe adaptarse a las condiciones de construcción)

	<b>Art. N°</b>	<b>Precio</b>
AS.600.HT.L	8271 230 980	211,00

**AS.800.HT.L**

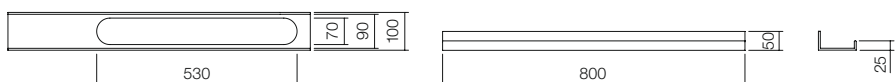
Repisa, rectangular, an/al/p 800/50/100 mm, aluminio, negro mate, recubierto en polvo, corte para toalla a la izquierda, incluyendo set de fijación, sin tacos (debe adaptarse a las condiciones de construcción)

	<b>Art. N°</b>	<b>Precio</b>
AS.800.HT.L	8272 240 980	252,00

**AS.600.HT.R**

Repisa, rectangular, an/al/p 600/50/100 mm, aluminio, negro mate, recubierto en polvo, corte para toalla a la derecha, incluyendo set de fijación, sin tacos (debe adaptarse a las condiciones de construcción)

	<b>Art. N°</b>	<b>Precio</b>
AS.600.HT.R	8271 330 980	211,00

**AS.800.HT.R**

Repisa, rectangular, an/al/p 800/50/100 mm, aluminio, negro mate, recubierto en polvo, corte para toalla a la derecha, incluyendo set de fijación, sin tacos (debe adaptarse a las condiciones de construcción)

	<b>Art. N°</b>	<b>Precio</b>
AS.800.HT.R	8272 340 980	252,00



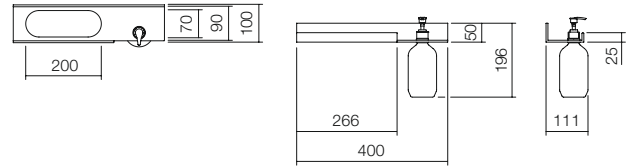
## Repisas – Assist

Precios en euros IVA no incluido

## AS.400.HT.L



Repisa, rectangular, an/al/p 400/196/111 mm, aluminio, negro mate, recubierto en polvo, corte para dispensador de jabón a la derecha, corte para toalla a la izquierda, incluyendo set de fijación, botella de plástico, sin tacos (debe adaptarse a las condiciones de construcción)

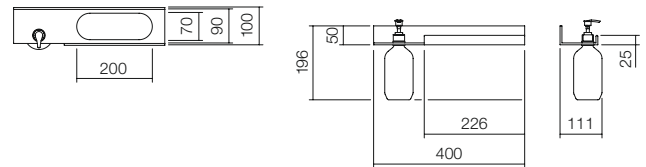


	Art. N°	Precio
AS.400.HT.L	8270 221 980	211,00

## AS.400.HT.R




Repisa, rectangular, an/al/p 400/196/111 mm, aluminio, negro mate, recubierto en polvo, corte para dispensador de jabón a la izquierda, corte para toalla a la derecha, incluyendo set de fijación, botella de plástico, sin tacos (debe adaptarse a las condiciones de construcción)

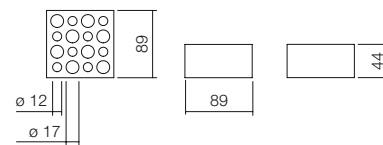


	Art. N°	Precio
AS.400.HT.R	8270 321 980	211,00

## AS.Box1



Bloque de orificios, rectangular, an/al/p 89/44/89 mm, nogal americano, aceitado, con 16 orificios perforados, diámetro 12 y 17 mm

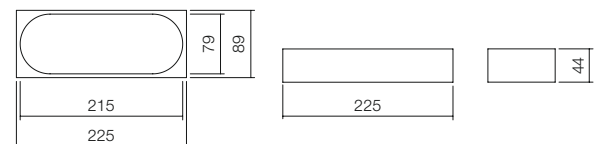


	Art. N°	Precio
AS.Box1	8266 000 671	46,00

## AS.Box2



Caja, rectangular, an/al/p 225/44/89 mm, nogal americano, aceitado, con corte ovalado, ancho aprox. 215 mm



	Art. N°	Precio
AS.Box2	8267 000 671	77,00

# Accesorios

A los más diversos lavabos encastrados, sobre encimera y de tipo bowl, así como lavabos suspendidos y lavabos completos se suma una oferta de accesorios selectos e idóneos. La oferta alcanza desde válvulas de desagüe, juegos y embellecedores de rebosaderos pasando por sifones y válvulas angulares hasta toalleros que pueden sujetarse directamente al lavabo suspendido. Además, Alape ofrece también expendedoras de loción que en combinación con un agujero que se pide adicionalmente, se pueden colocar directamente en el lavabo suspendido.

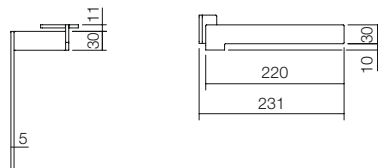


Toallero  
**HTH.1000.1**

X.plicit  
 Lavabo suspendido  
**WT.RE1000H.L**  
 1000 x 110 x 460 mm

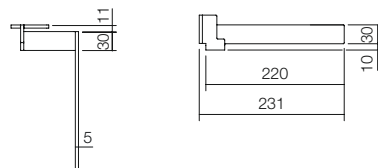
**Toalleros**

Precios en euros IVA no incluido

**HTH. 220.L1**

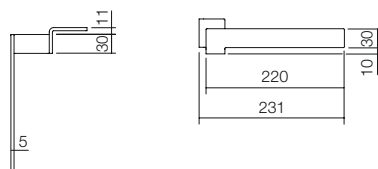
Toallero, montaje lateral del lavabo suspendido izquierda, rectangular, an/al/p 40/40/231 mm, acero inoxidable, pulido, apropiado para: WT.IC325, WT.IC325H, WT.QS325, WT.QS325H, WT.QS525H.L, WT.QS525H.R, WT.QS525.L, WT.QS525.R

Art. N°	Precio
8250 000 921	179,00

**HTH. 220.R1**

Toallero, montaje lateral del lavabo suspendido derecha, rectangular, an/al/p 40/40/231 mm, acero inoxidable, pulido, apropiado para: WT.IC325, WT.IC325H, WT.QS325, WT.QS325H, WT.QS525H.L, WT.QS525H.R, WT.QS525.L, WT.QS525.R

Art. N°	Precio
8260 000 921	179,00

**HTH. 220.L2**

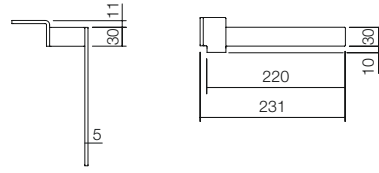
Toallero, montaje lateral del lavabo suspendido izquierda, rectangular, an/al/p 40/40/231 mm, acero inoxidable, pulido, apropiado para: WT.IC600H, WT.IC600H.L, WT.IC600H.R, WT.XXS450H.L, WT.XXS450H.R, WT.XXS450.L, WT.XXS450.R

Art. N°	Precio
8251 000 921	179,00

## Toalleros

Precios en euros IVA no incluido

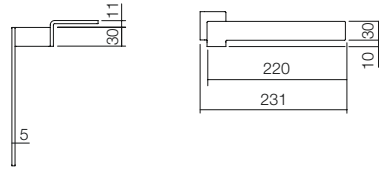
## HTH. 220 . R2



Toallero, montaje lateral del lavabo suspendido derecha, rectangular, an/al/p 40/40/231 mm, acero inoxidable, pulido, apropiado para: WT.IC600H, WT.IC600H.L, WT.IC600H.R, WT.XXS450H.L, WT.XXS450H.R, WT.XXS450.L, WT.XXS450.R

Art. N°	Precio
8261 000 921	179,00

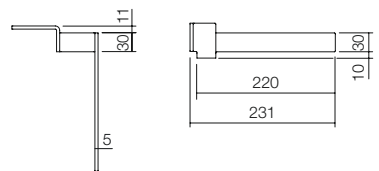
## HTH. 220 . L3



Toallero, montaje lateral del lavabo suspendido izquierda, rectangular, an/al/p 40/40/231 mm, acero inoxidable, pulido, apropiado para: WT.XS500H.L, WT.XS500H.R, WT.XS500.L, WT.XS500.R

Art. N°	Precio
8252 000 921	179,00

## HTH. 220 . R3

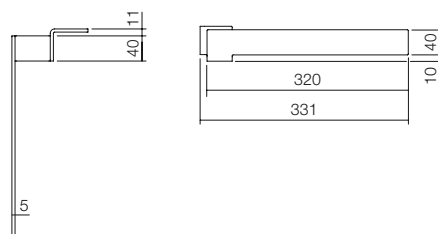


Toallero, montaje lateral del lavabo suspendido derecha, rectangular, an/al/p 40/40/231 mm, acero inoxidable, pulido, apropiado para: WT.XS500H.L, WT.XS500H.R, WT.XS500.L, WT.XS500.R

Art. N°	Precio
8262 000 921	179,00

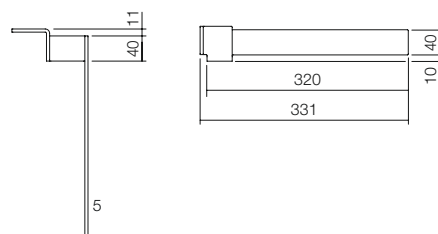
**Toalleros**

Precios en euros IVA no incluido

**HTH. 320.L1**

Toallero, montaje lateral del lavabo suspendido izquierda, rectangular, an/al/p 40/50/331 mm, acero inoxidable, pulido, apropiado para: WT.SR, WT.PR, WT.GR y WT.RE así como WT.MC800H, WT.MC800H.L, WT.MC800H.R

Art. N°	Precio
8253 000 921	196,00

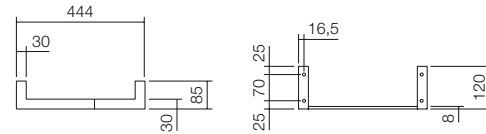
**HTH. 320.R1**

Toallero, montaje lateral del lavabo suspendido derecha, rectangular, an/al/p 40/50/331 mm, acero inoxidable, pulido, apropiado para: WT.SR, WT.PR, WT.GR y WT.RE, WT.MC800H, WT.MC800H, WT.MC800H.R

Art. N°	Precio
8263 000 921	196,00

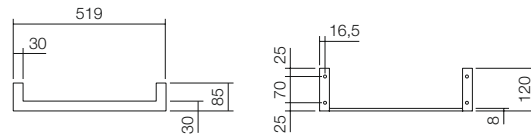
**Toalleros**

Precios en euros IVA no incluido

**HTH. 450.1**

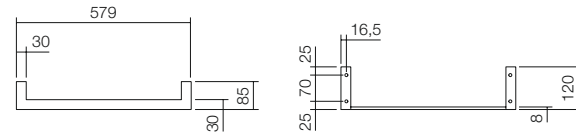
Toallero, rectangular, an/al/p 444/85/120 mm, aluminio, cromado, apropiado para: WT.MC450H, WT.MC450, WT.XXS450H.L, WT.XXS450H.R, WT.XXS450.L, WT.XXS450.R, WT.QS450H, WT.QS450, incluyendo set de fijación, para el montaje debajo del escuadrado delantero del lavabos suspendidos de acero vitrificado de Alape

Art. N°	Precio
8248 000 978	306,00

**HTH. 525.1**

Toallero, rectangular, an/al/p 519/85/120 mm, aluminio, cromado, apropiado para: WT.QS525H.L, WT.QS525H.R, WT.QS525.L, WT.QS525.R, incluyendo set de fijación, para el montaje debajo del escuadrado delantero del lavabos suspendidos de acero vitrificado de Alape

Art. N°	Precio
8240 000 978	306,00

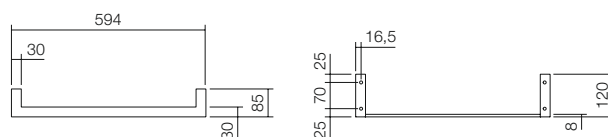
**HTH. 585.1**

Toallero, rectangular, an/al/p 579/85/120 mm, aluminio, cromado, apropiado para: WT.PR585H, WT.PR585, incluyendo set de fijación, para el montaje debajo del escuadrado delantero del lavabos suspendidos de acero vitrificado de Alape

Art. N°	Precio
8241 000 978	306,00

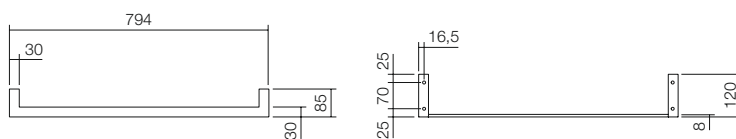
**Toalleros**

Precios en euros IVA no incluido

**HTH. 600.1**

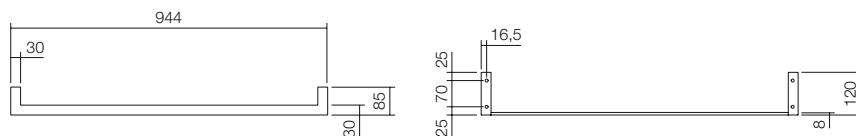
Toallero, rectangular, an/al/p 594/85/120 mm, aluminio, cromado, apropiado para: WT.IC600H, WT.IC600H.L, WT.IC600H.R, WT.PR600H, WT.PR600, incluyendo set de fijación, para el montaje debajo del escuadrado delantero del lavabos suspendidos de acero vitrificado de Alape

Art. N°	Precio
8242 000 978	306,00

**HTH. 800.1**

Toallero, rectangular, an/al/p 794/85/120 mm, aluminio, cromado, apropiado para: WT.MC800H, WT.MC800, WT.MC800H.L, WT.MC800H.R, WT.PR800H, WT.PR800, WT.PR800H.L, WT.PR800.L, WT.PR800H.R, WT.PR800.R, WT.GR800H, WT.GR800, WT.SR800H.L, WT.SR800.H.R, incluyendo set de fijación, para el montaje debajo del escuadrado delantero del lavabos suspendidos de acero vitrificado de Alape

Art. N°	Precio
8244 000 978	316,00

**HTH. 1000.1**

Toallero, rectangular, an/al/p 994/85/120 mm, aluminio, cromado, apropiado para: WT.PR1000H, WT.RE1000H.L, WT.RE1000H.R, WT.RE1000.L, WT.RE1000.R, WT.SR1000H., WT.SR1000H.L, WT.SR1000H.R, incluyendo set de fijación, para el montaje debajo del escuadrado delantero del lavabos suspendidos de acero vitrificado de Alape

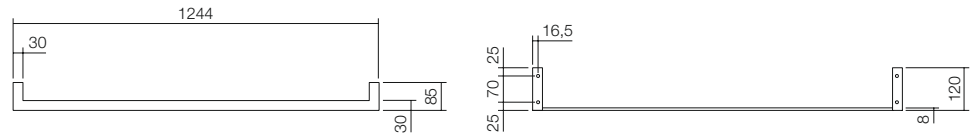
Art. N°	Precio
8245 000 978	336,00



**Toalleros**

Precios en euros IVA no incluido

**HTH.1250.1**



Toallero, rectangular, an/al/p 1244/85/120 mm, aluminio, cromado, apropiado para: WT.GR1250H, WT.GR1250, WT.GR1250H.L, WT.GR1250H.R, WT.GR1250.L, WT.GR1250.R, incluyendo set de fijación, para el montaje debajo del escuadrado delantero del lavabos suspendidos de acero vitrificado de Alape

Art. N°	Precio
8247 000 978	355,00

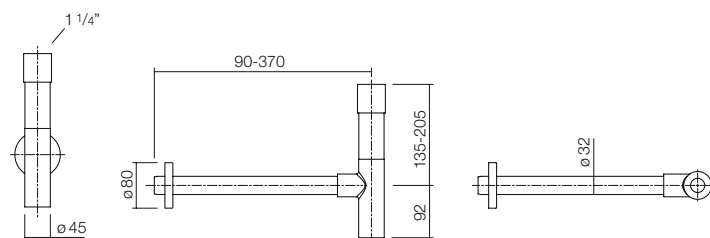
## Accesorios

Precios en euros IVA no incluido

### SI. 2



Sifón, an/al/p 45//297/370 mm, cromado, rosca de conexión 1 1/4", tubo de inmersión de altura regulable de 135 a 205 mm, profundidad regulable de 90 a 370 mm

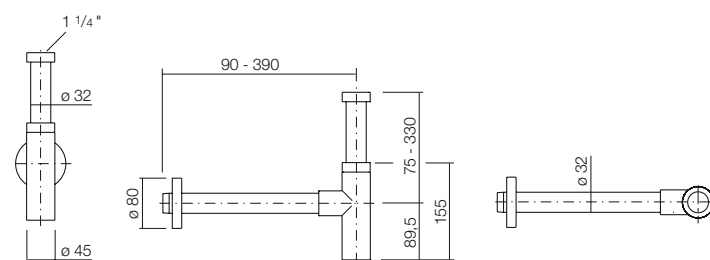


	Art. N°	Precio
SI.2	8306 000 978	158,00

### SI. 3



Sifón, an/al/p 45//390 mm, cromado, rosca de conexión 1 1/4", tubo de inmersión de altura regulable de 75 a 330 mm, profundidad regulable de 90 a 390 mm

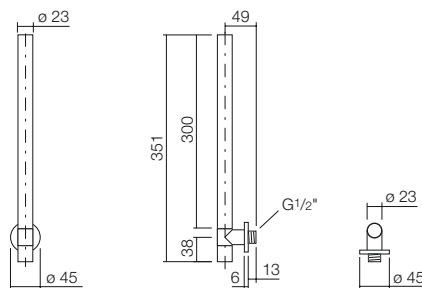


	Art. N°	Precio
SI.3	8312 000 978	153,00

### EV. 3




Revestimiento de llave de escuadra, an/al/p 45//351/49 mm, cromado

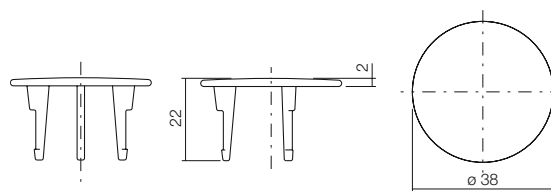


	Art. N°	Precio
EV.3	8110 000 978	203,00

### UB. 2



Revestimiento de diseño, redondo, an/al/p 38//38/22 mm, cromado



	Art. N°	Precio
UB.2	8311 000 978	21,00

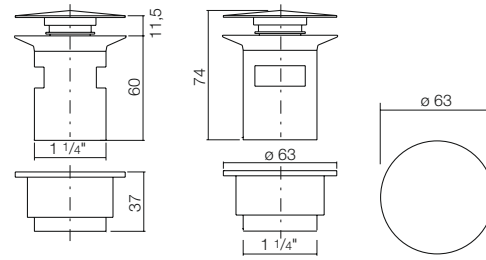
## Accesorios

Precios en euros IVA no incluido

### VT. 1



Válvula de desagüe, redondo, an/al/p 63/74/63 mm, cromado, Ø 1 1/4", con función de retención, es necesario un rebosadero en el lavabo., tapa de válvula, cromado

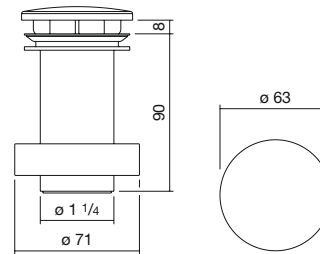


	Art. N°	Precio
cromado	8302 000 978	73,00

### VT. 2



Válvula de desagüe, redondo, an/al/p 63/100/63 mm, Ø 1 1/4", para lavabos sin rebosadero, tapa de válvula

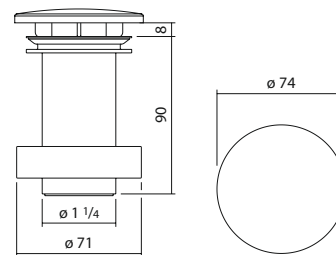


	Art. N°	Precio
cromado	8304 000 978	50,00
vitrificado blanco	8304 000 000	57,00

### VT. 3



Válvula de desagüe, redondo, an/al/p 74/100/74 mm, Ø 1 1/4", para lavabos sin rebosadero, tapa de válvula



	Art. N°	Precio
cromado	8305 000 978	54,00
vitrificado blanco	8305 000 000	60,00

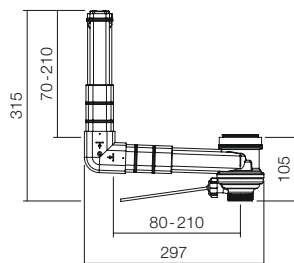
## Accesorios

Precios en euros IVA no incluido

### VTI . 1



Válvula de desagüe y con rebosadero, an/al/p 77/315/297 mm, accionamiento mediante varilla de palanca, para retención de agua en el lavabo sin rebosadero, incluyendo varilla de palanca para excéntrica, palanca y tapón, sin tapa de válvula

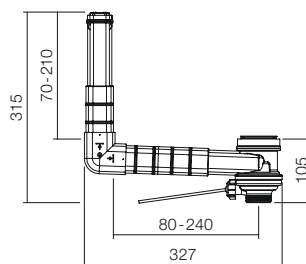


Art. N°	Precio
8313 001 999	82,00

### VTI . 1



Válvula de desagüe y con rebosadero, an/al/p 77/315/327 mm, accionamiento mediante varilla de palanca, para retención de agua en el lavabo sin rebosadero, incluyendo varilla de palanca para excéntrica, palanca y tapón, sin tapa de válvula

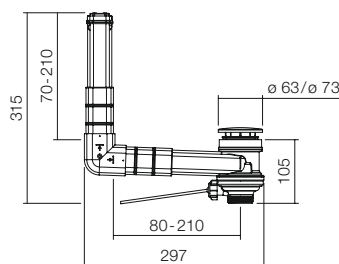


Art. N°	Precio
8313 002 999	82,00

### VTI . 2



Válvula de desagüe y con rebosadero, an/al/p 77/315/297 mm, accionamiento mediante varilla de palanca, para retención de agua en el lavabo sin rebosadero, incluyendo tapa de válvula, varilla de palanca para excéntrica, palanca y tapón

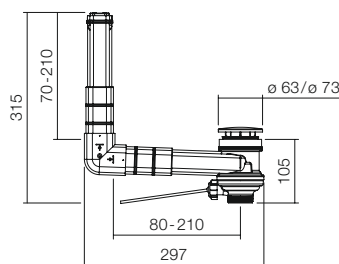


	Art. N°	Precio
cromado	8314 001 978	102,00
vitrificado blanco	8314 001 000	102,00

### VTI . 3



Válvula de desagüe y con rebosadero, an/al/p 64/250/255 mm, accionamiento mediante varilla de palanca, para retención de agua en el lavabo sin rebosadero, incluyendo tapa de válvula, varilla de palanca para excéntrica, palanca y tapón



	Art. N°	Precio
cromado	8315 001 978	102,00
vitrificado blanco	8315 001 000	102,00

## Válvulas de desagüe y de rebose VTI. – Resumen

### Nota general:

por motivos de diseño, recomendamos el uso de cierres de válvula vitrificados en blanco, como se explica en esta matriz. Naturalmente se pueden suministrar los cierres de válvula también en cromo, los números de artículo correspondientes se encuentran en la página 230.

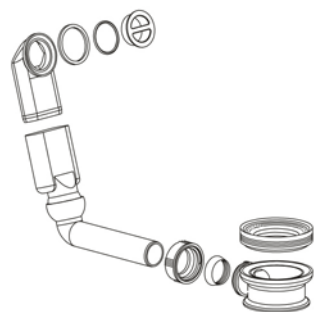
El requisito para el cierre y apertura de la válvula es una grifería estándar con mando excéntrico. Este puede estar montado o bien en el banco del grifo del lavabo o del lavabo suspendido o bien en la encimera directamente junto al lavabo. Los VTI no se pueden utilizar con griferías murales.

Nº de artículo sin rebosadero	Nombre	Válvula de desagüe con rebosadero	Nº de artículo	Nº de artículo sin rebosadero	Nombre	Válvula de desagüe con rebosadero	Nº de artículo
<b>Lavabos bajo encimera</b>				<b>Lavabos sobre encimera</b>			
2030 500 000	UB . K325	VTI.2, tapa, blanco	8314 001 000	3004 000 000	AB . K400H . 2	VTI.2, tapa, blanco	8314 001 000
2031 500 000	UB . K400	"	"	3005 000 000	AB . K400H . 1	"	"
2032 500 000	UB . K450	"	"	3008 000 000	AB . K450H . 2	"	"
2110 500 000	UB . 0425	"	"	3009 000 000	AB . K450H . 1	"	"
2111 500 000	UB . 0525	"	"	3201 100 000	AB . R585H . 2	"	"
2250 500 000	UB . R585	"	"	3202 100 000	AB . R585H . 1	"	"
2251 500 000	UB . R800	VTI.3, tapa, blanco	8315 001 000	3206 000 000	AB . R800H	VTI.3, tapa, blanco	8315 001 000
2255 500 000	UB . SR650	"	"	3209 000 000	AB . RE700H . 2	VTI.1, sin tapa	8313 001 999
2258 500 000	UB . RE700 . 4	VTI.1, sin tapa	8313 001 999	3231 800 000	AB . SR650H	VTI.3, tapa, blanco	8315 001 000
2312 500 000	UB . Q450	"	"	3304 000 000	AB . Q450H . 1	VTI.1, sin tapa	8313 001 999
3223 50X 000	UB . KE325	"	"	<b>Lavabos suspendidos</b>			
3224 50X 000	UB . KE375	"	"	4102 000 000	WT . RE1000H . L	VTI.1, sin tapa	8313 001 999
3225 50X 000	UB . KE400	"	"	4104 000 000	WT . RE1000H . R	"	"
3226 50X 000	UB . ME500	"	"	4105 000 000	WT . RE800H	"	"
3227 50X 000	UB . ME750	"	"	4201 100 000	WT . PR585H	VTI.2, tapa, blanco	8314 001 000
3228 50X 000	UB . ME1000	"	"	4203 100 000	WT . PR800H	"	"
3505 50X 000	UB . S0450 . 1*	VTI.1, sin tapa*	8313 002 999	4205 100 000	WT . PR800H . L	"	"
3506 50X 000	UB . S0450 . 2*	"	"	4207 100 000	WT . PR800H . R	"	"
<b>Lavabos encastrados</b>				4209 100 000	WT . PR1000H	"	"
2000 000 000	EB . K325	VTI.2, tapa, blanco	8314 001 000	4225 800 000	WT . SR650H	VTI.3, tapa, blanco	8315 001 000
2001 100 000	EB . K400	"	"	4228 100 000	WT . MC450H	VTI.2, tapa, blanco	8314 001 000
2002 100 000	EB . K450	"	"	4230 100 000	WT . MC800H	"	"
2003 000 000	EB . K400H	"	"	4231 100 000	WT . MC800H . L	"	"
2004 100 000	EB . K450H	"	"	4232 100 000	WT . MC800H . R	"	"
2005 100 000	EW 3	"	"	4236 000 000	WT . IC325H	"	"
2018 100 000	EW 3 . 2	"	"	4238 000 000	WT . IC600H	"	"
2100 100 000	EB . 0425	"	"	4239 000 000	WT . IC600H . L	"	"
2101 100 000	EB . 0525	"	"	4240 000 000	WT . IC600H . R	"	"
2102 100 000	EB . 0500H	"	"	4261 000 000	WT . GR800H	VTI.3, tapa, blanco	8315 001 000
2104 100 000	EB . 0600H	"	"	4277 000 000	WT . QS325H	VTI.1, sin tapa	8313 001 999
2201 100 000	EB . R585	"	"	4276 000 000	WT . QS450H	"	"
2202 100 000	EB . R585H	"	"	4278 000 000	WT . QS450HX	"	"
2203 000 000	EB . R800	VTI.3, tapa, blanco	8315 001 000	4279 000 000	WT . QS525H . L	"	"
2204 000 000	EB . R800H	"	"	4280 000 000	WT . QS525H . R	"	"
2207 000 000	EB . RE700 . 4	VTI.1, sin tapa	8313 001 999	4281 800 000	WT . SR800H . L	VTI.3, tapa, blanco	8315 001 000
2208 000 000	EB . RE700H . 2	"	"	4282 800 000	WT . SR800H . R	"	"
2218 500 000	EB . SR650	VTI.3, tapa, blanco	8315 001 000	4283 800 000	WT . SR1000H . L	"	"
2219 800 000	EB . SR650H	"	"	4284 800 000	WT . SR1000H . R	"	"
2235 803 000	EB . ST500H*	VTI.1, sin tapa*	8313 002 999	4287 000 000	WT . GR1250H	"	"
2236 803 000	EB . ST600H*	"	"	4288 000 000	WT . GR1250H . L	"	"
2237 803 000	EB . ST525H . R*	"	"	4289 000 000	WT . GR1250H . R	"	"
2238 803 000	EB . ST700H . R*	"	"	4294 800 000	WT . SR1000H	VTI.3, tapa, blanco	8315 001 000
2302 000 000	EB . Q450	VTI.1, sin tapa	8313 001 999	5051 000 000	WT . RS400H	VTI.2, tapa, blanco	8314 001 000
2303 000 000	EB . Q450H	"	"	5053 100 000	WT . RS450H	"	"
2406 100 000	EB . S450H	VTI.2, tapa, blanco	8314 001 000				
2700 100 000	HB . R585H	"	"				
2702 800 000	HB . SR650H	VTI.3, tapa, blanco	8315 001 000				
2900 100 000	HB . S450H	VTI.2, tapa, blanco	8314 001 000				

\* VTI.1, sin tapa, Longitud especial

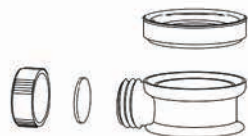
**Accesorios**

Precios en euros IVA no incluido

**Rebosadero B.1**

Dispositivo de rebosadero, an/al/p 28/9/24 mm, diseñado para válvula excéntrica y de desagüe, para lavabos y lavabos suspendidos con rebosadero

	<b>Art. N°</b>	<b>Precio</b>
Rebosadero B.1	9500 280 000	14,00

**Rebosadero C**

Dispositivo de rebosadero, an/al/p 28/9/24 mm, diseñado para válvula de desagüe y universal, para lavabos y lavabos suspendidos sin rebosadero

	<b>Art. N°</b>	<b>Precio</b>
Rebosadero C	9500 410 000	8,00

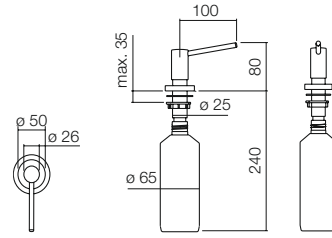
**Accesorios**

Precios en euros IVA no incluido

**LS.1**



Dispensador de jabón, an/al/p 65/320/65 mm, cromado, salida giratoria, rellenable desde arriba, incluyendo tolva de 0,5 litros



	<b>Art. N°</b>	<b>Precio</b>
LS.1	8004 000 978	135,00

# Espejos de diseño



Espejo

**SP . FR375 . S1**  
375 x 800 x 40 mm

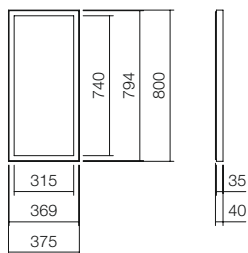
Unisono

Lavabo sobre columna Bicolor

**WT . RX400 . KE**  
400 x 900 x 442 mm

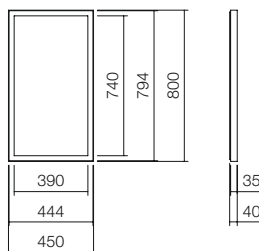


Los espejos de diseño Alape destacan por un diseño ligero y afiligranado. El perfil de aluminio proporciona una estética moderna. En función de las necesidades, los espejos se pueden adquirir en dos geometrías diferentes para la configuración individual del lavabo completo. Los modelos iluminados están equipados con una iluminación LED regulable, indirecta y antideslumbrante con función de memoria. Las medidas de los espejos están orientadas según las dimensiones del lavabo y lavabo suspendido. En combinación con el programa de muebles A'system y el sistema de repisas Assist se completa el baño en su estética y función.

**Espejos de diseño – rectangular****SP . FR375 . S1**

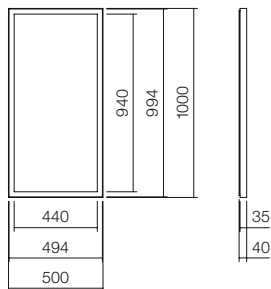
Espejo con luz, rectangular, an/al/p 375/800/40 mm, aluminio, negro mate, recubierto en polvo, luz LED indirecta giratoria, regulable, 11 vatios, color de luz 4.000 Kelvin, incluyendo set de fijación, convertidor LED, interruptor táctil y función de extensión, sin tacos (debe adaptarse a las condiciones de construcción)

	<b>Art. N°</b>	<b>Precio</b>	<b>Informaciones técnicas</b>
an/al/p 375/800/40 mm	6740 001 899	800,00	Tipo de protección IP44, Clase de protección 1

**SP . FR450 . S1**

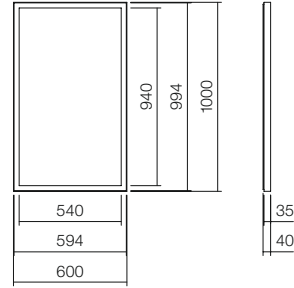
Espejo con luz, rectangular, an/al/p 450/800/40 mm, aluminio, negro mate, recubierto en polvo, luz LED indirecta giratoria, regulable, 12 vatios, color de luz 4.000 Kelvin, incluyendo set de fijación, convertidor LED, interruptor táctil y función de extensión, sin tacos (debe adaptarse a las condiciones de construcción)

	<b>Art. N°</b>	<b>Precio</b>	<b>Informaciones técnicas</b>
an/al/p 450/800/40 mm	6741 001 899	950,00	Tipo de protección IP44, Clase de protección 1

**SP . FR500 . S1**

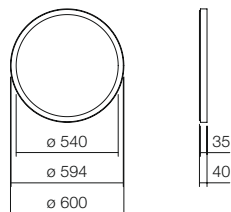
Espejo con luz, rectangular, an/al/p 500/1000/40 mm, aluminio, negro mate, recubierto en polvo, luz LED indirecta giratoria, regulable, 14 vatios, color de luz 4.000 Kelvin, incluyendo set de fijación, convertidor LED, interruptor táctil y función de extensión, sin tacos (debe adaptarse a las condiciones de construcción)

	<b>Art. N°</b>	<b>Precio</b>	<b>Informaciones técnicas</b>
an/al/p 500/1000/40 mm	6742 001 899	990,00	Tipo de protección IP44, Clase de protección 1

**Espejos de diseño – rectangular****SP . FR600 . S1**

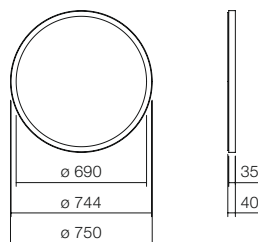
Espejo con luz, rectangular, an/al/p 600/1000/40 mm, aluminio, negro mate, recubierto en polvo, luz LED indirecta giratoria, regulable, 15 vatios, color de luz 4.000 Kelvin, incluyendo set de fijación, convertidor LED, interruptor táctil y función de extensión, sin tacos (debe adaptarse a las condiciones de construcción)

	<b>Art. N°</b>	<b>Precio</b>	<b>Informaciones técnicas</b>
an/al/p 600/1000/40 mm	6743 001 899	1.100,00	Tipo de protección IP44, Clase de protección 1

**Espejos de diseño – circular****SP . FR600 . R1**

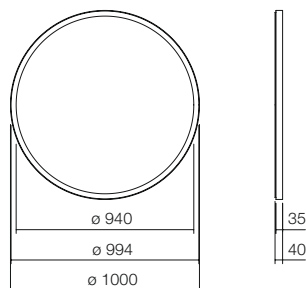

Espejo con luz, redondo, an/al/p 600/600/40 mm, aluminio, negro mate, recubierto en polvo, luz LED indirecta giratoria, regulable, 8 vatios, color de luz 4.000 Kelvin, incluyendo set de fijación, convertidor LED, interruptor táctil y función de extensión, sin tacos (debe adaptarse a las condiciones de construcción)

	<b>Art. N°</b>	<b>Precio</b>	<b>Informaciones técnicas</b>
Ø 600 mm	6744 001 899	995,00	Tipo de protección IP44, Clase de protección 1

**SP . FR750 . R1**

Espejo con luz, redondo, an/al/p 750/750/40 mm, aluminio, negro mate, recubierto en polvo, luz LED indirecta giratoria, regulable, 11 vatios, color de luz 4.000 Kelvin, incluyendo set de fijación, convertidor LED, interruptor táctil y función de extensión, sin tacos (debe adaptarse a las condiciones de construcción)

	<b>Art. N°</b>	<b>Precio</b>	<b>Informaciones técnicas</b>
Ø 750 mm	6745 001 899	1.115,00	Tipo de protección IP44, Clase de protección 1

**SP . FR1000 . R1**

Espejo con luz, redondo, an/al/p 1000/1000/40 mm, aluminio, negro mate, recubierto en polvo, luz LED indirecta giratoria, regulable, 15 vatios, color de luz 4.000 Kelvin, incluyendo set de fijación, convertidor LED, interruptor táctil y función de extensión, sin tacos (debe adaptarse a las condiciones de construcción)

	<b>Art. N°</b>	<b>Precio</b>	<b>Informaciones técnicas</b>
Ø 1000 mm	6746 001 899	1.225,00	Tipo de protección IP44, Clase de protección 1



Espejo de diseño  
**SP.FR750.R1**  
ø 750 x 40 mm

Folio  
Lavabo completo  
**WP.Folio7**  
1250 x 350 x 500 mm

# Espejos e iluminación



Espejo

**SP.300C.2**

324 x 825 x 66 mm

Insert

Lavabo completo

**WP.Insert.5**

355 x 471 x 350 mm

**Nota para el cálculo:** Los espejos y las luces, así como los espejos de diseño, pertenecen a nuestro grupo de precios de A'system.

**Sistema de espejos**

**Posibilidades de combinación SP.1/.2:**

También existe la posibilidad de combinar hasta 4 lámparas con el espejo.

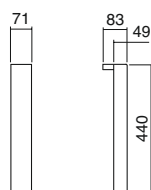



<p><b>SP . 300</b> 300 x 800 mm Página 244</p> <p><b>SP . 300C</b> 324 x 800 mm Página 244/245</p> <p><b>SP . 325</b> 325 x 800 mm Página 246</p> <p><b>SP . 450</b> 450 x 800 mm Página 246/247</p> <p><b>SP . 580</b> 580 x 800 mm Página 248</p>								Espejos
<p><b>SP . 1</b> Ancho 800/1000/1250 mm Altura 500 mm Página 250</p> <p><b>SP . 2</b> Ancho 800/1000/1250 mm Altura 800 mm Página 251</p>			■		■		■	
				■		■		■

## Lámparas

Precios en euros IVA no incluido / Grupo de Precios **A`system**

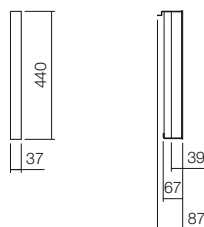
### LE . 1



Lámpara, rectangular, an/al/p 71/440/49 mm, placa frontal cromada, lámpara fluorescente 36 vatios, color de luz 4.000 Kelvin, incluyendo bobina de reactancia, para combinar con espejo SP de Alape

	Art. N°	Precio
LE.1	8010 000 978	492,00

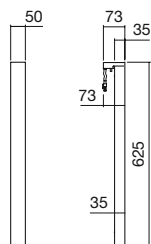
### LE . 1



Lámpara, rectangular, an/al/p 37/440/67 mm, placa frontal azogada, lámparas LED regulables de 8 vatios, color de luz 4.100 Kelvin, incluyendo convertidor LED, para combinar con espejo SP de Alape

	Art. N°	Precio
LE.1	8010 001 978	492,00

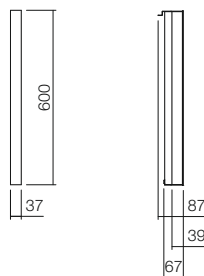

### LE . 2



Lámpara, rectangular, an/al/p 50/625/35 mm, placa frontal azogada, lámpara fluorescente 24 vatios, color de luz 4.000 Kelvin, incluyendo bobina de reactancia, para combinar con espejo SP de Alape

	Art. N°	Precio
LE.2	8011 000 978	511,00

### LE . 2



Lámpara, rectangular, an/al/p 37/600/67 mm, placa frontal azogada, lámparas LED regulables de 10 vatios, color de luz 4.100 Kelvin, incluyendo convertidor LED, para combinar con espejo SP de Alape



	Art. N°	Precio
LE.2	8011 001 978	511,00



## Lámparas

Precios en euros IVA no incluido / Grupo de Precios **A`system**

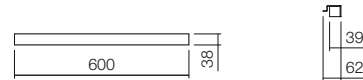

### LE . 3



Lámpara, rectangular, an/al/p 625/50/73 mm, placa frontal azogada, lámpara fluorescente 24 vatios, color de luz 4.000 Kelvin, incluyendo bobina de reactancia, para combinar con espejo SP de Alape

	Art. N°	Precio
LE.3	8012 000 978	561,00

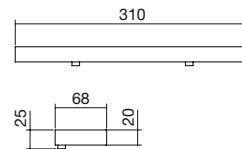

### LE . 3



Lámpara, rectangular, an/al/p 600/38/39 mm, placa frontal azogada, lámparas LED regulables de 10 vatios, color de luz 4.100 Kelvin, incluyendo convertidor LED, para combinar con espejo SP de Alape

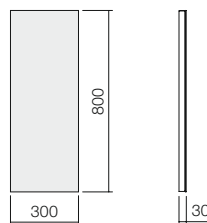
	Art. N°	Precio
LE.3	8012 001 978	561,00

### LE . 7



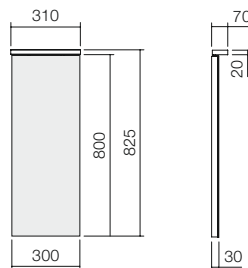
Lámpara, rectangular, an/al/p 310/20/68 mm, marco cromado, LED 4,5 vatios, color de luz 4.000 Kelvin, incluyendo convertidor LED, para combinar con espejo SP de Alape

	Art. N°	Precio
LE.7	8017 000 978	504,00

**Espejos e iluminación****SP . 300**

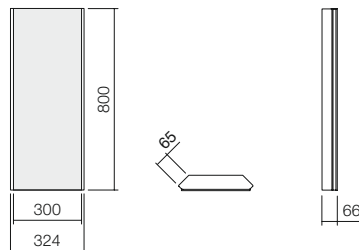
Espejo, rectangular, an/al/p 300/800/30 mm, perfiles laterales blancos, recubiertos en polvo, incluyendo set de fijación

	<b>Art. N°</b>	<b>Precio</b>
an/al/p 300/800/30 mm	6719 000 899	198,00

**SP . 300 . 2**

Espejo, rectangular, an/al/p 300/825/30 mm, perfiles laterales blancos, recubiertos en polvo, LED 4,5 vatios, color de luz 4.000 Kelvin, incluyendo set de fijación, convertidor LED

	<b>Art. N°</b>	<b>Precio</b>
an/al/p 300/825/30 mm	6719 002 899	709,00

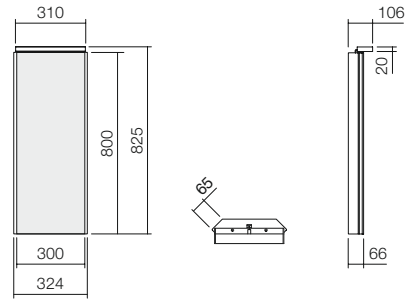
**SP . 300C**

Espejo angular, rectangular, an/al/p 324/800/66 mm, perfiles laterales blancos, recubiertos en polvo, incluyendo set de fijación

	<b>Art. N°</b>	<b>Precio</b>
an/al/p 324/800/66 mm	6720 000 899	255,00

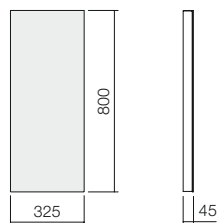
**Espejos e iluminación**

**SP . 300C . 2**



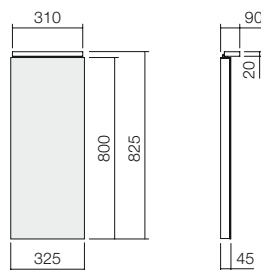
Espejo angular, rectangular, an/al/p 324/825/66 mm, perfiles laterales blancos, recubiertos en polvo, LED 4,5 vatios, color de luz 4.000 Kelvin, incluyendo set de fijación, convertidor LED

	<b>Art. N°</b>	<b>Precio</b>
an/al/p 324/825/66 mm	6720 002 899	768,00

**Espejos e iluminación****SP . 325**

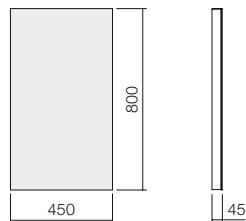
Espejo, rectangular, an/al/p 325/800/45 mm, marco de aluminio, incluyendo set de fijación

	<b>Art. N°</b>	<b>Precio</b>
an/al/p 325/800/45 mm	6716 000 899	206,00

**SP . 325 . 4**

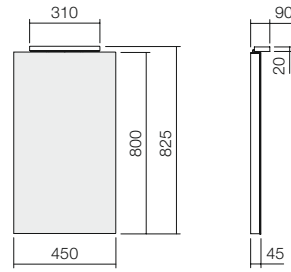
Espejo, rectangular, an/al/p 325/825/45 mm, marco de aluminio, LED 4,5 vatios, color de luz 4.000 Kelvin, incluyendo set de fijación, convertidor LED

	<b>Art. N°</b>	<b>Precio</b>
an/al/p 325/825/45 mm	6716 004 899	694,00

**SP . 450**

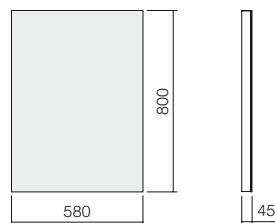
Espejo, rectangular, an/al/p 450/800/45 mm, marco de aluminio, incluyendo set de fijación

	<b>Art. N°</b>	<b>Precio</b>
an/al/p 450/800/45 mm	6717 000 899	229,00

**Espejos e iluminación****SP . 450 . 4**

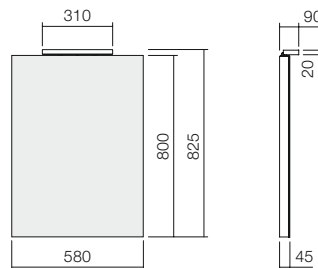
Espejo, rectangular, an/al/p 450/825/45 mm, marco de aluminio, LED 4,5 vatios, color de luz 4.000 Kelvin, incluyendo set de fijación, convertidor LED

	<b>Art. N°</b>	<b>Precio</b>
an/al/p 450/825/45 mm	6717 004 899	716,00

**Espejos e iluminación****SP . 580**

Espejo, rectangular, an/al/p 580/800/45 mm, marco de aluminio, incluyendo set de fijación

	<b>Art. N°</b>	<b>Precio</b>
an/al/p 580/800/45 mm	6718 000 899	236,00

**SP . 580 . 4**

Espejo, rectangular, an/al/p 580/825/45 mm, marco de aluminio, LED 4,5 vatios, color de luz 4.000 Kelvin, incluyendo set de fijación, convertidor LED

	<b>Art. N°</b>	<b>Precio</b>
an/al/p 580/825/45 mm	6718 004 899	722,00



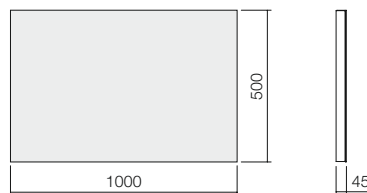
Espejo  
**SP . 2**  
1000 x 800 x 45 mm

Xplore.S  
Lavabo completo  
**WP . XS2**  
645 x 300 x 268 mm

**Espejos e iluminación****SP.1 - 800 mm**


Espejo, rectangular, an/al/p 800/500/45 mm, marco de aluminio, incluyendo set de fijación, sistema de rieles para el alojamiento opcional de lámparas LE.1, LE.3 o LE.7

	<b>Art. N°</b>	<b>Precio</b>
an/al/p 800/500/45 mm	6729 000 899	468,00

**SP.1 - 1000 mm**

Espejo, rectangular, an/al/p 1000/500/45 mm, marco de aluminio, incluyendo set de fijación, sistema de rieles para el alojamiento opcional de lámparas LE.1, LE.3 o LE.7

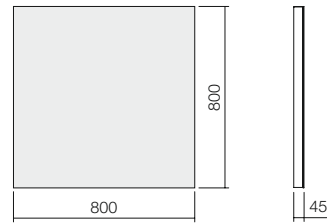
	<b>Art. N°</b>	<b>Precio</b>
an/al/p 1000/500/45 mm	6729 001 899	468,00

**SP.1 - 1250 mm**

Espejo, rectangular, an/al/p 1250/500/45 mm, marco de aluminio, incluyendo set de fijación, sistema de rieles para el alojamiento opcional de lámparas LE.1, LE.3 o LE.7

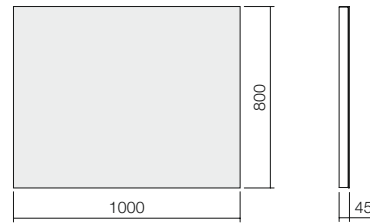

	<b>Art. N°</b>	<b>Precio</b>
an/al/p 1250/500/45 mm	6729 014 899	581,00



**Espejos e iluminación****SP.2 - 800 mm**

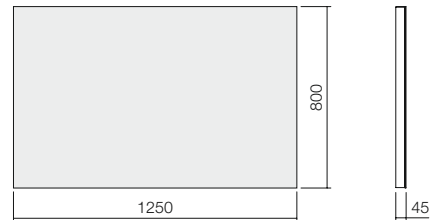
Espejo, rectangular, an/al/p 800/800/45 mm, marco de aluminio, incluyendo set de fijación, sistema de rieles para el alojamiento opcional de lámparas LE.2, LE.3 o LE.7

	<b>Art. N°</b>	<b>Precio</b>
an/al/p 800/800/45 mm	6736 000 899	637,00

**SP.2 - 1000 mm**

Espejo, rectangular, an/al/p 1000/800/45 mm, marco de aluminio, incluyendo set de fijación, sistema de rieles para el alojamiento opcional de lámparas LE.2, LE.3 o LE.7

	<b>Art. N°</b>	<b>Precio</b>
an/al/p 1000/800/45 mm	6736 001 899	637,00

**SP.2 - 1250 mm**

Espejo, rectangular, an/al/p 1250/800/45 mm, marco de aluminio, incluyendo set de fijación, sistema de rieles para el alojamiento opcional de lámparas LE.2, LE.3 o LE.7

	<b>Art. N°</b>	<b>Precio</b>
an/al/p 1250/800/45 mm	6736 014 899	722,00

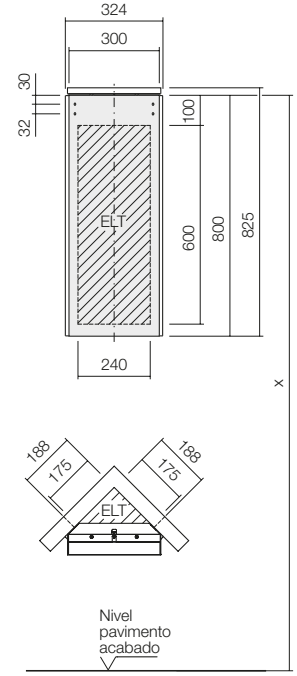
# Medidas de montaje y de conexión



## Medidas de montaje y de conexión

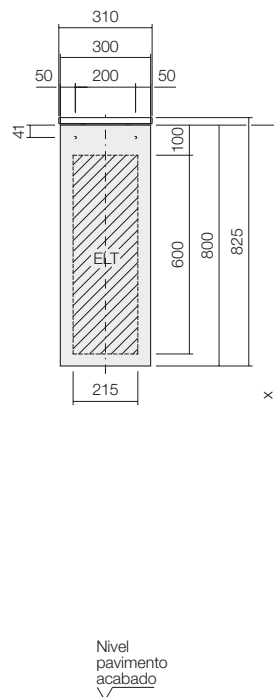
Las siguientes medidas de montaje y de conexión también se encuentran en [www.alape.com](http://www.alape.com) para su descarga. Además, para responder a sus preguntas se encuentra a su disposición nuestra línea de atención: puede ponerse en contacto con nuestro equipo del servicio de atención al cliente llamando al número 932 723 910

**SP . 300C** – N° 6720 000 899  
**SP . 300C . 2** – N° 6720 002 899



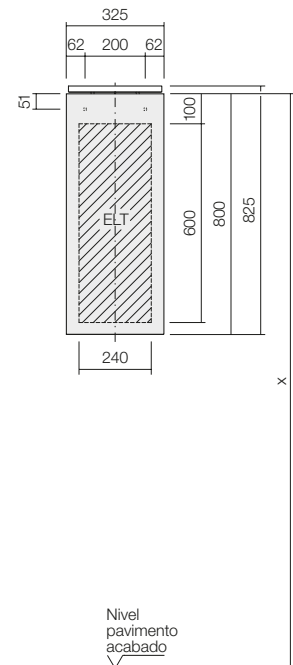
\*ELT: Conexión eléctrica

**SP . 300** – N° 6719 000 899  
**SP . 300 . 2** – N° 6719 002 899



\*ELT: Conexión eléctrica

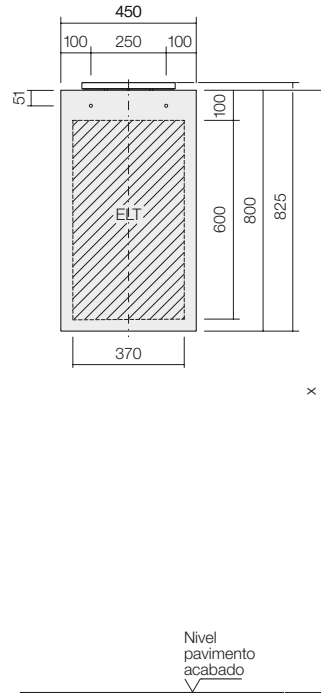
**SP . 325** – N° 6716 000 899  
**SP . 325 . 4** – N° 6716 004 899



\*ELT: Conexión eléctrica

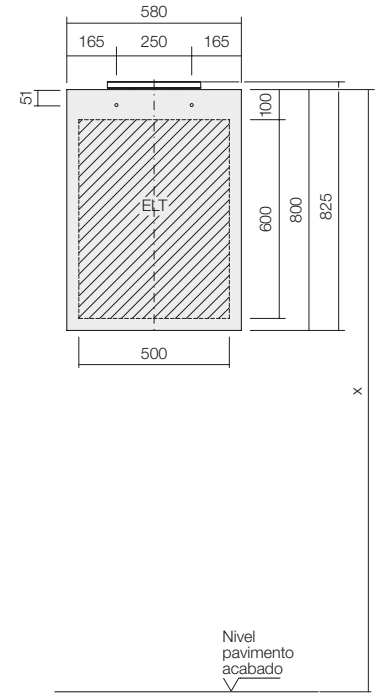
**Medidas de montaje y de conexión**

**SP . 450** – N° 6717 000 899  
**SP . 450 . 4** – N° 6717 004 899



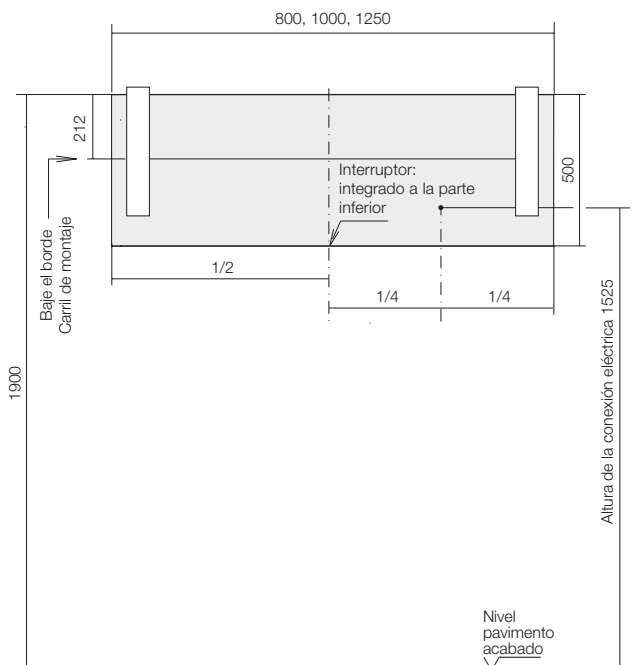
\*ELT: Conexión eléctrica

**SP . 580** – N° 6718 000 899  
**SP . 580 . 4** – N° 6718 004 899

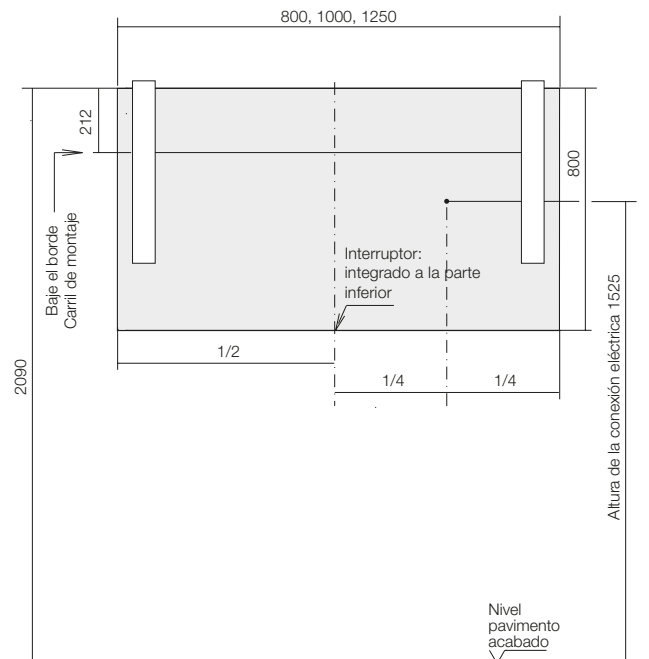


\*ELT: Conexión eléctrica

**SP . 1**  
 N° 6729 OXX 899



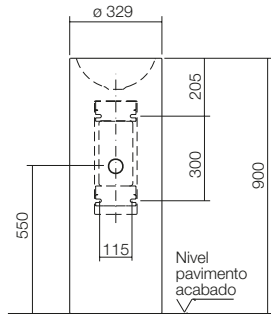
**SP . 2**  
 N° 6736 OXX 899



## Medidas de montaje y de conexión

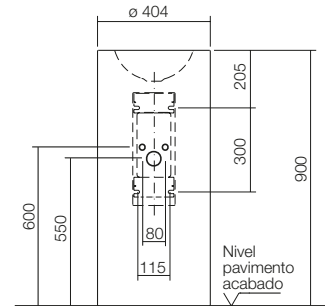
### WT.RX325K

N° 4501 000 000 – incluye consola mural



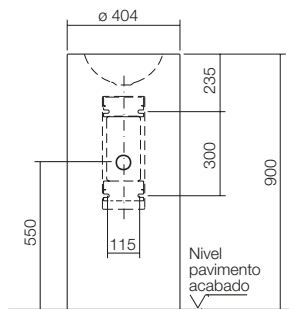
### WT.RX400KH

N° 4500 000 000 – incluye consola mural



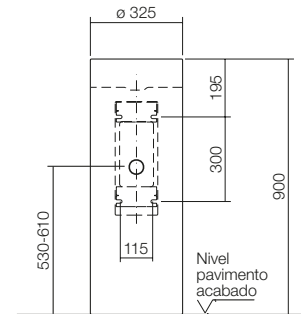
### WT.RX400K

N° 4503 000 000 – incluye consola mural



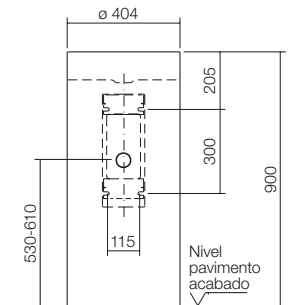
### WT.RX325.KE

N° 4505 500 000 – incluye consola mural



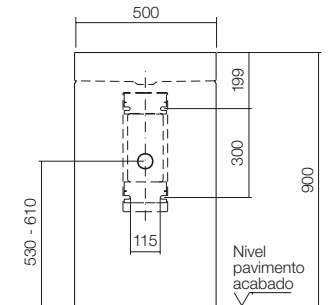
### WT.RX400.KE

N° 4506 500 000 – incluye consola mural



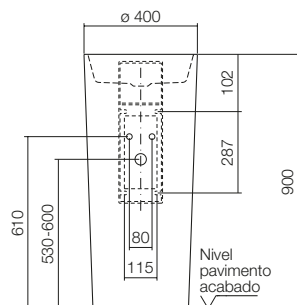
### WT.RX500.ME

Nr. 4700 500 000 – incluye consola mural



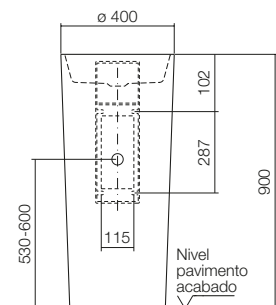
### WT.RX400H.CO

N° 4507 800 000 – incluye consola mural



### WT.RX400.CO

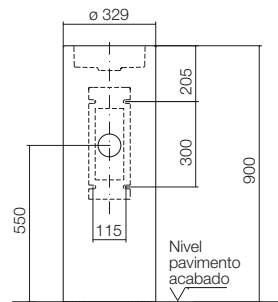
N° 4507 500 000 – incluye consola mural



## Medidas de montaje y de conexión

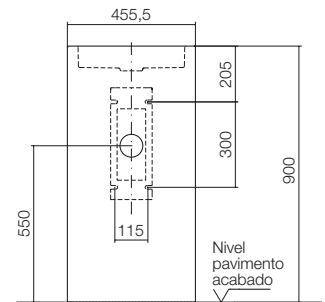
### WT.RX325QS

N° 4801 000 000 – incluye consola mural



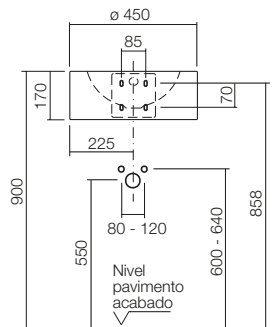
### WT.RX450QS

N° 4804 000 000 – incluye consola mural



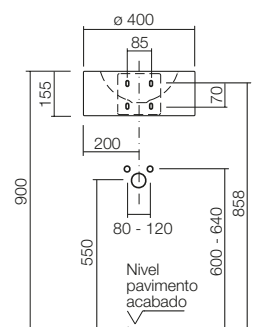
### WT.RS450H

N° 5053 000 000



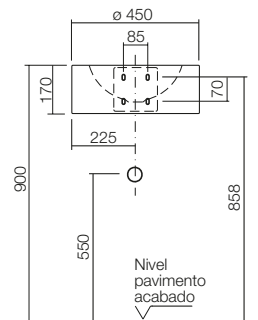
### WT.RS400H

N° 5051 000 000



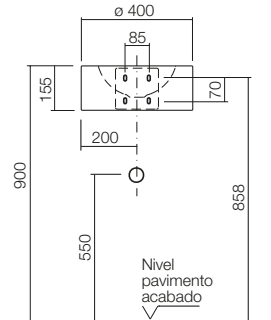
### WT.RS450

N° 5054 000 000



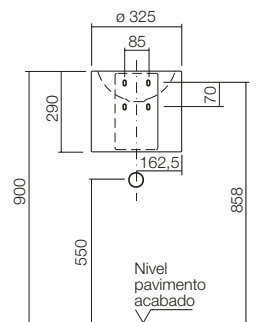
### WT.RS400

N° 5052 000 000



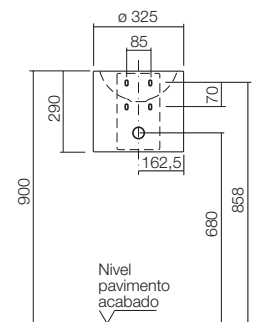
### WT.RS325

N° 5041 000 000 – Desagüe visible



### WT.RS325

N° 5041 000 000 – Desagüe invisible

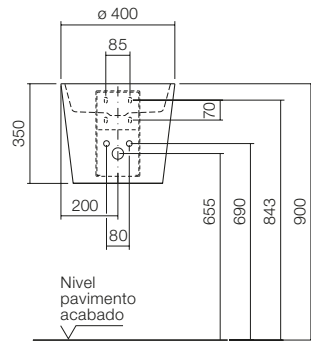


Recomendación:  
Sifón de tubo  
cromado para bidé  
modelo 5535,  
N° 103781,  
empresa Viega

**Medidas de montaje y de conexión**

**WT . C0400H**

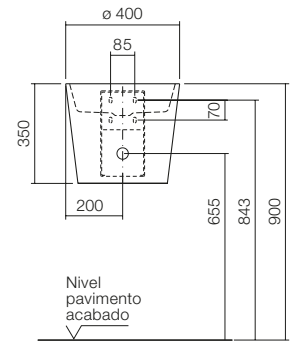
N° 5042 800 000 – incluye consola mural



Recomendación:  
Sifón ahorrador de espacio  
Geberit  
N° 151.113.11.1

**WT . C0400**

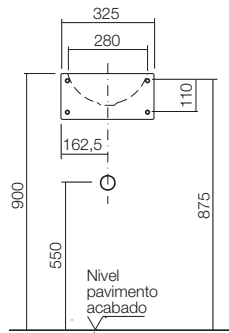
N° 5042 500 000 – incluye consola mural



Recomendación:  
Sifón ahorrador de espacio  
Geberit  
N° 151.113.11.1

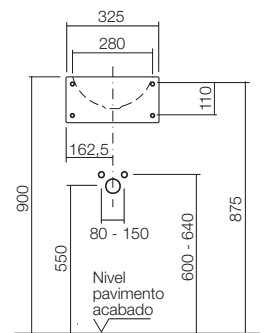
**WT . IC325**

N° 4235 000 000



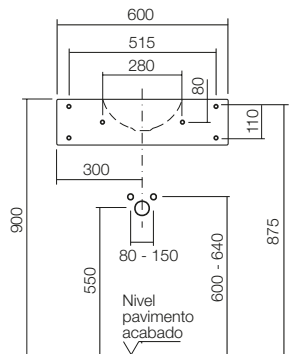
**WT . IC325H**

N° 4236 000 000



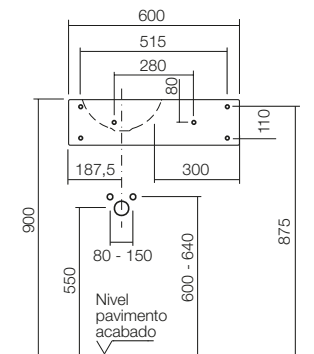
**WT . IC600H**

N° 4238 000 000



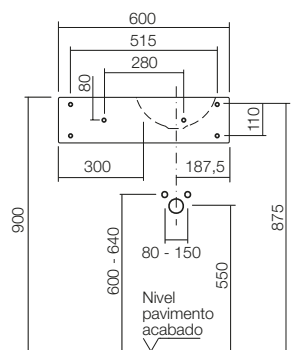
**WT . IC600H.L**

N° 4239 000 000



**WT . IC600H.R**

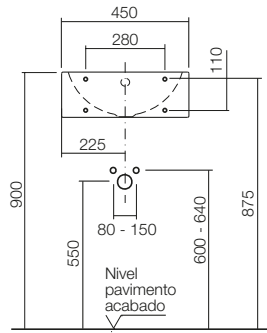
N° 4240 000 000



**Medidas de montaje y de conexión**

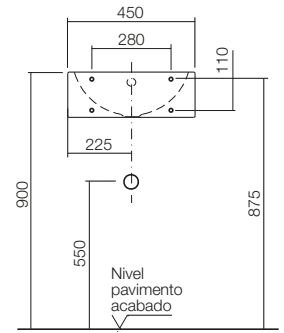
**WT.MC450H**

N° 4228 000 000



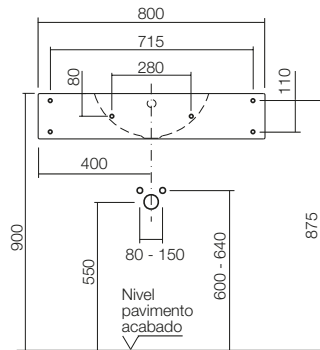
**WT.MC450**

N° 4228 300 000



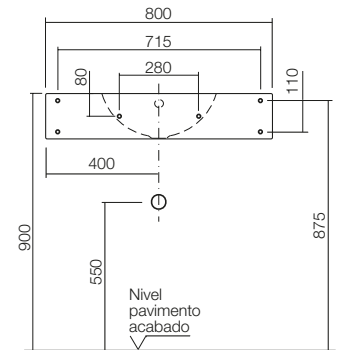
**WT.MC800H**

N° 4230 000 000



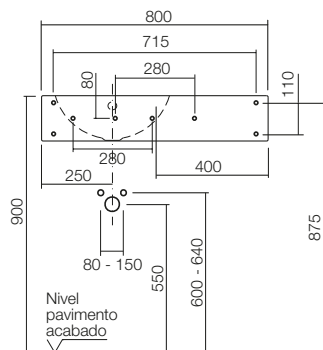
**WT.MC800**

N° 4230 300 000



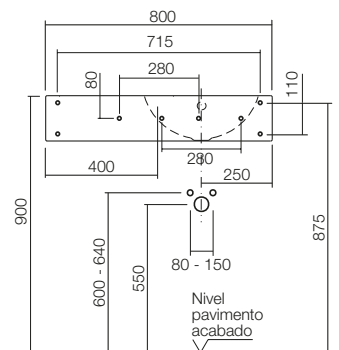
**WT.MC800H.L**

N° 4231 000 000



**WT.MC800H.R**

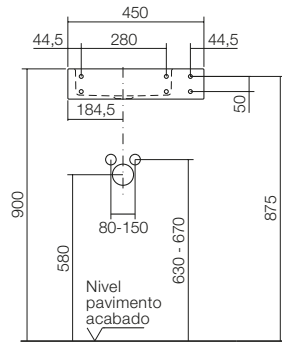
N° 4232 000 000



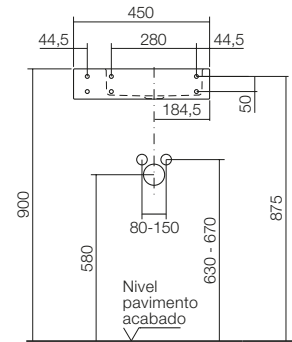


### Medidas de montaje y de conexión

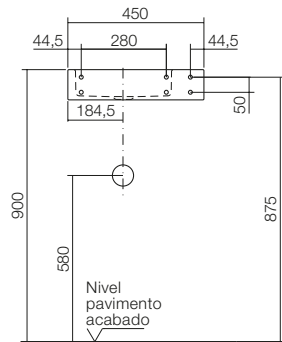
**WT.XXS450H.L**  
N° 4295 000 000



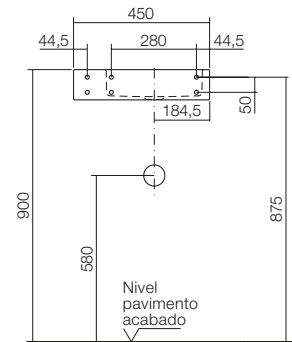
**WT.XXS450H.R**  
N° 4297 000 000



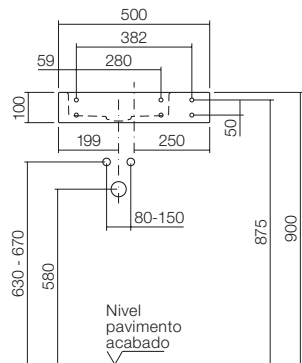
**WT.XXS450.L**  
N° 4296 000 000



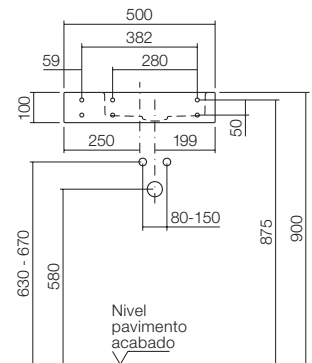
**WT.XXS450.R**  
N° 4298 000 000



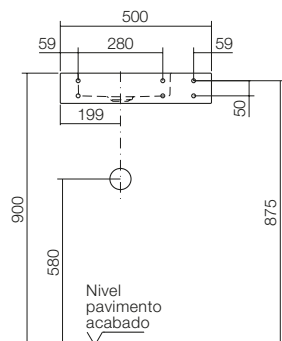
**WT.XS500H.L**  
N° 4290 000 000



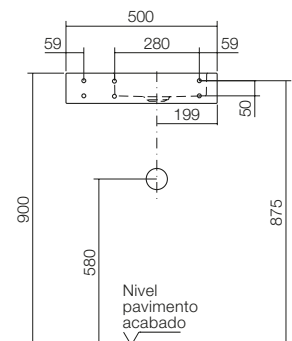
**WT.XS500H.R**  
N° 4292 000 000



**WT.XS500.L**  
N° 4291 000 000



**WT.XS500.R**  
N° 4293 000 000



Lavabos

Lavabos completos

Fregaderos

Repisas Asist

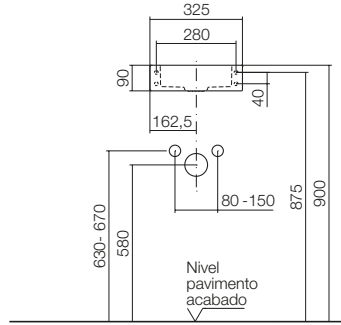
Accesorios

Especjos/Iluminación

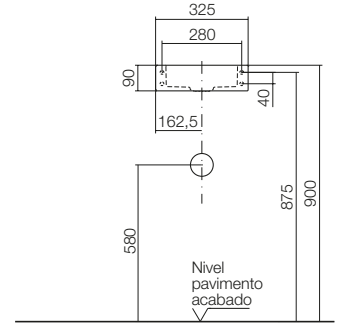
Instalación

**Medidas de montaje y de conexión**

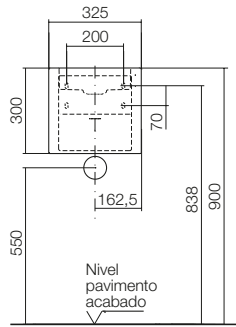
**WT . QS325H**  
N° 4277 000 000



**WT . QS325**  
N° 4270 000 000

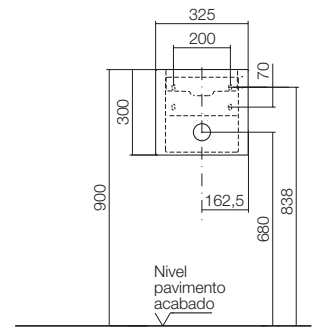


**WT . QS325X**  
N° 4271 000 000 – Desagüe visible

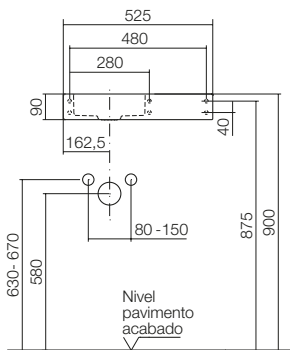


**WT . QS325X**  
N° 4271 000 000 – Desagüe invisible

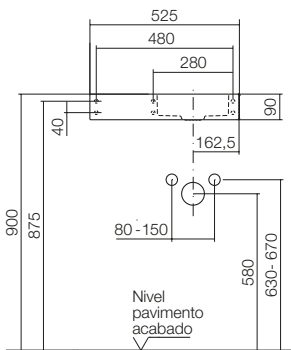
Recomendación:  
Sifón de tubo cromado para bidé modelo 5535, n° 103781, empresa Viega



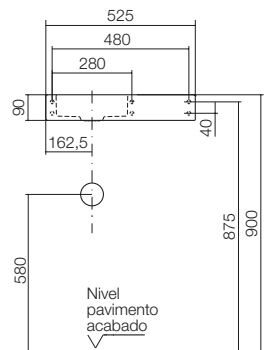
**WT . QS525H . L**  
N° 4279 000 000



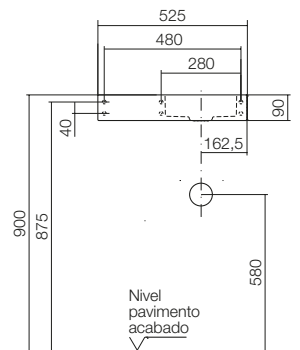
**WT . QS525H . R**  
N° 4280 000 000



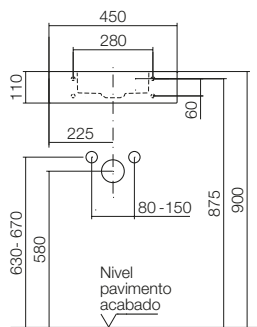
**WT . QS525 . L**  
N° 4273 000 000



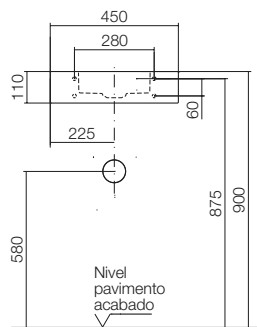
**WT . QS525 . R**  
N° 4274 000 000



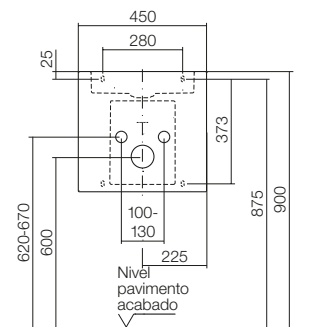
**WT . QS450H**  
N° 4276 000 000



**WT . QS450**  
N° 4275 000 000

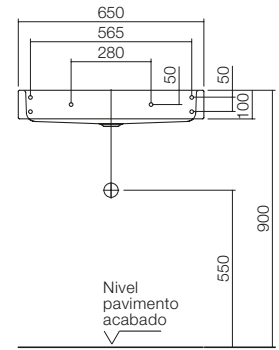


**WT . QS450HX**  
N° 4278 000 000

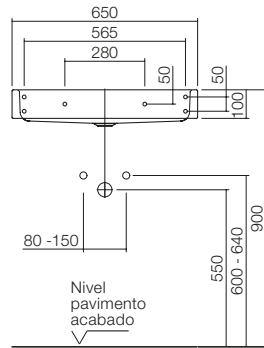


Medidas de montaje y de conexión

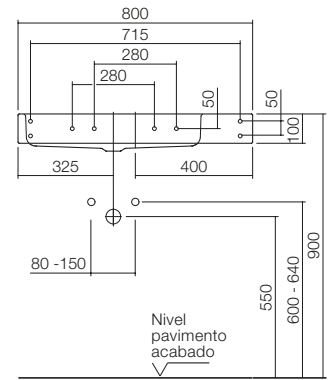
**WT.SR650**  
N° 4224 700 000



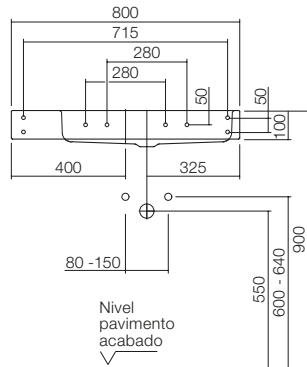
**WT.SR650H**  
N° 4225 600 000



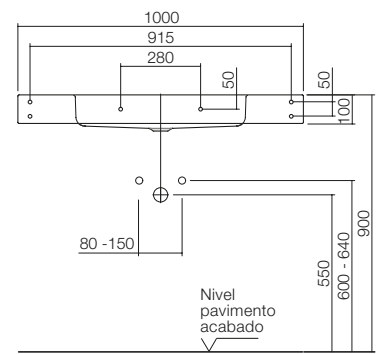
**WT.SR800H.L**  
N° 4281 600 000



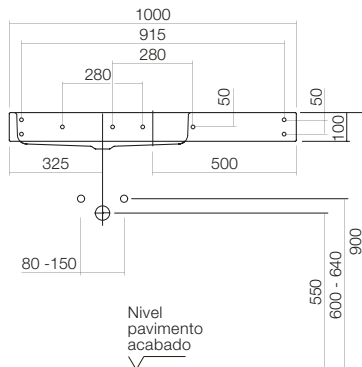
**WT.SR800H.R**  
N° 4282 600 000



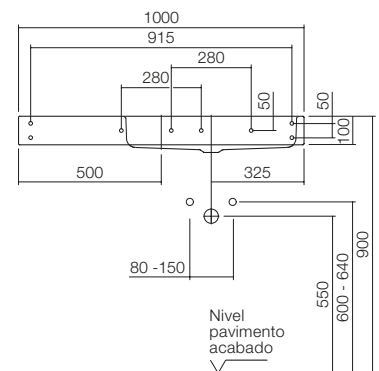
**WT.SR1000H**  
N° 4294 600 000



**WT.SR1000H.L**  
N° 4283 600 000



**WT.SR1000H.R**  
N° 4284 600 000





# Medidas de montaje y de conexión

Lavabos

Lavabos completos

Fregaderos

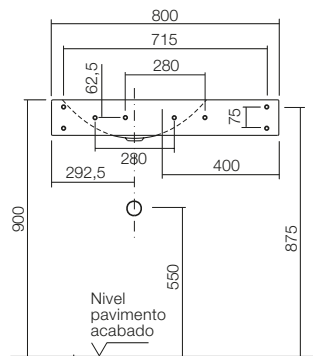
Reptisas Assist

Accesorios

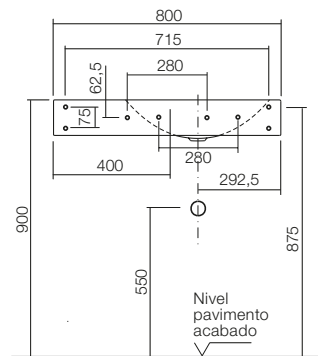
Espejos / Iluminación

Instalación

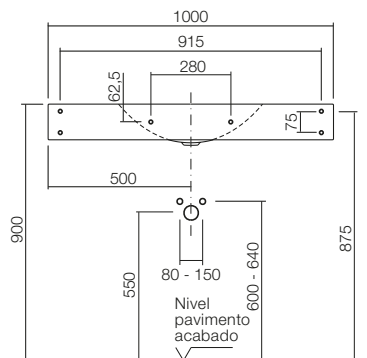
**WT.PR800.L**  
N° 4205 300 000



**WT.PR800.R**  
N° 4207 300 000



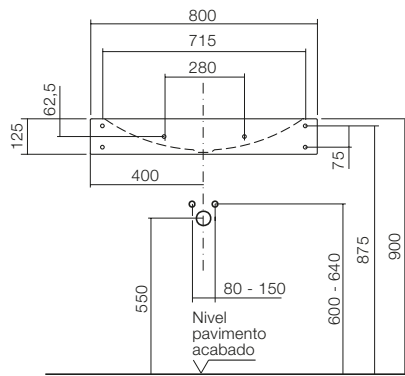
**WT.PR1000H**  
N° 4209 000 000



## Medidas de montaje y de conexión

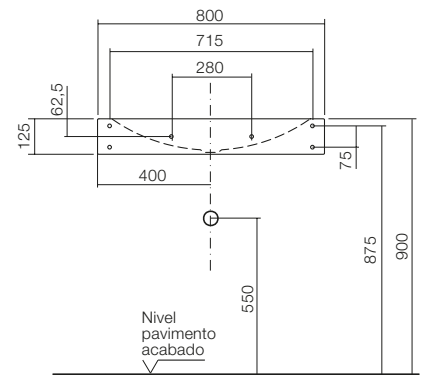
### WT.GR800H

N° 4261 000 000



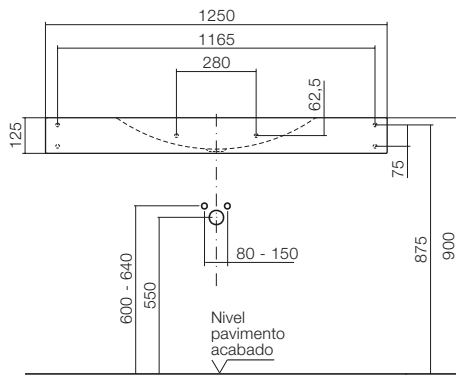
### WT.GR800

N° 4260 000 000



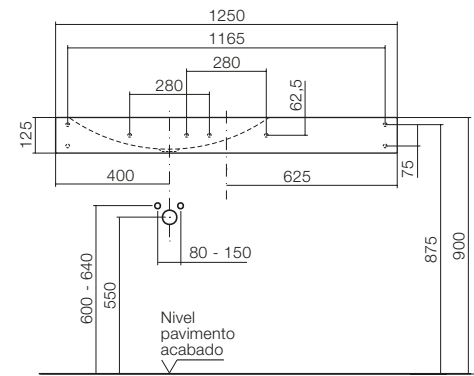
### WT.GR1250H

N° 4287 000 000



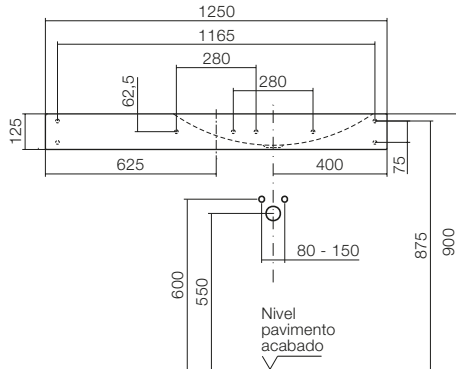
### WT.GR1250H.L

N° 4288 000 000



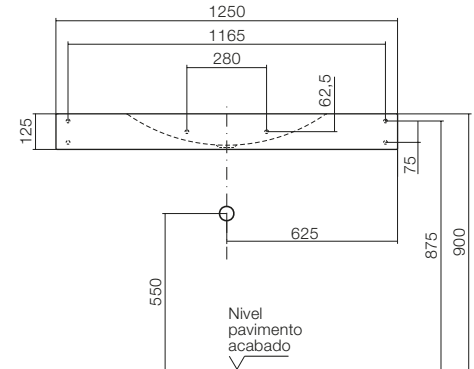
### WT.GR1250H.R

N° 4289 000 000



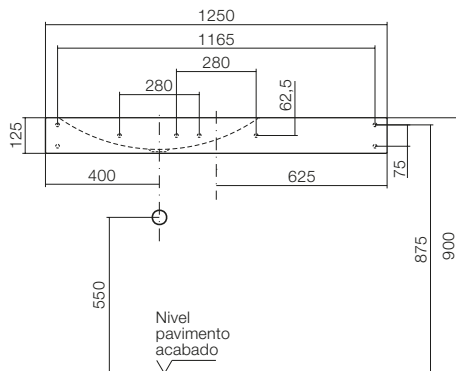
### WT.GR1250

N° 4286 000 000



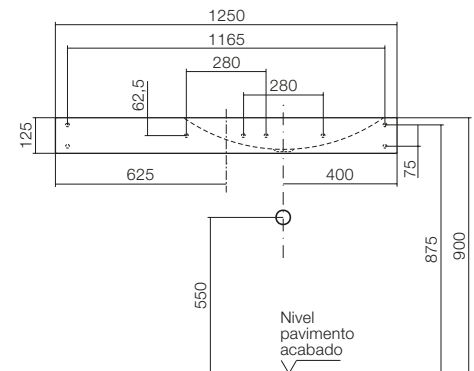
### WT.GR1250.L

N° 4268 000 000



### WT.GR1250.R

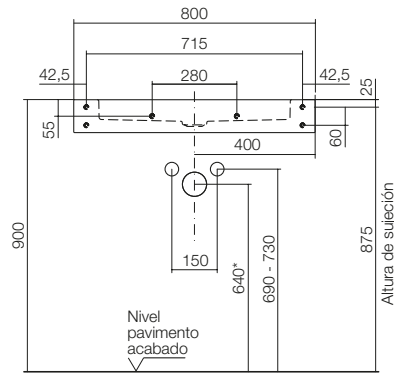
N° 4269 000 000



## Medidas de montaje y de conexión

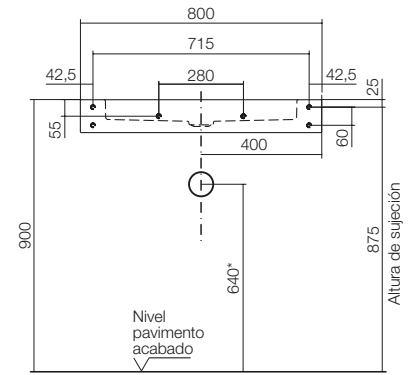
Las especificaciones de la altura en la página 265 para la salida y afluencia del agua (640 mm entre el borde superior del suelo acabado) son las medidas de empalme recomendadas para el uso de SI.2. de Alape. **Si las medidas de empalme difieren de las recomendadas, tiene que asegurarse que se instale un sifón con un tubo de inmersión de aprox. 300 mm de largo (p.ej., SI.3 de Alape, véase página 228).**

**WT.RE800H**  
N° 4105 000 000



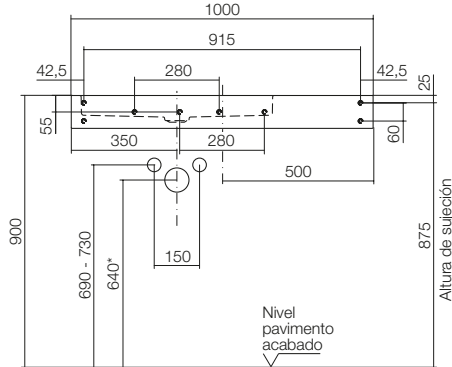
\* con sifón SI.2

**WT.RE800**  
N° 4105 300 000



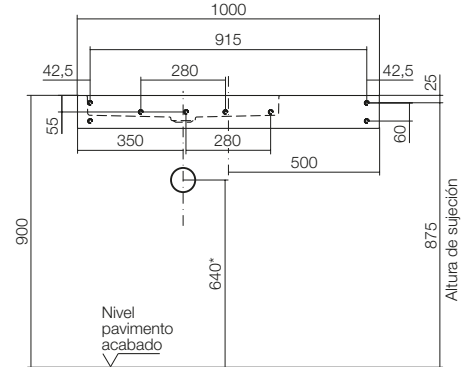
\* con sifón SI.2

**WT.RE1000H.L**  
N° 4102 000 000



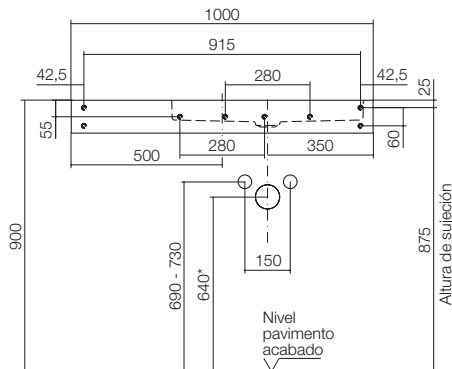
\* con sifón SI.2

**WT.RE1000.L**  
N° 4102 300 000



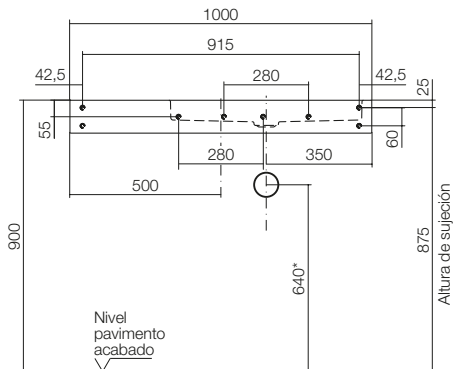
\* con sifón SI.2

**WT.RE1000H.R**  
N° 4104 000 000



\* con sifón SI.2

**WT.RE1000.R**  
N° 4104 300 000

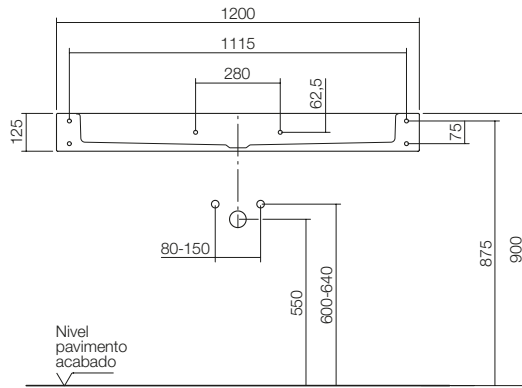


\* con sifón SI.2

## Medidas de montaje y de conexión

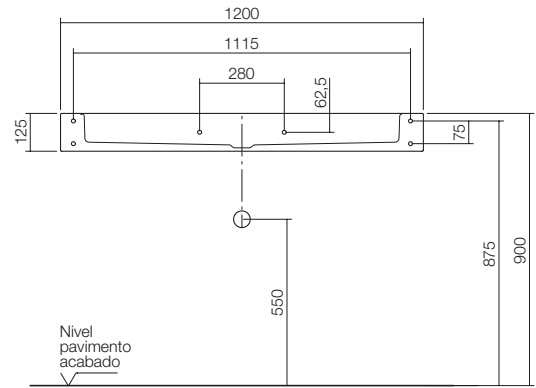
### WT.TW1200H

N° 4106 800 000



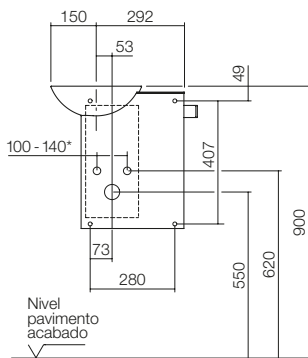
### WT.TW1200

N° 4106 500 000



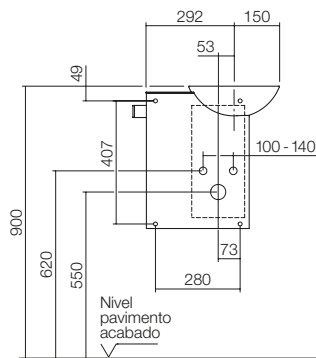
### WP.Insert1

N° 5241 000 000



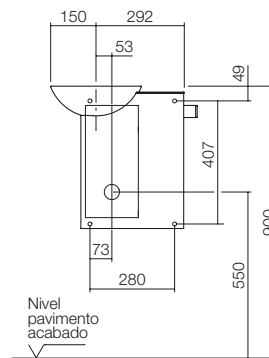
### WP.Insert2

N° 5242 000 000



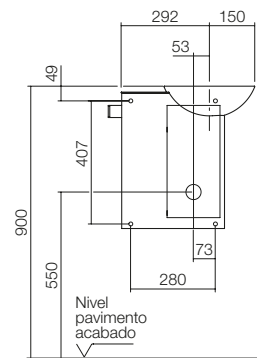
### WP.Insert3

N° 5243 000 000



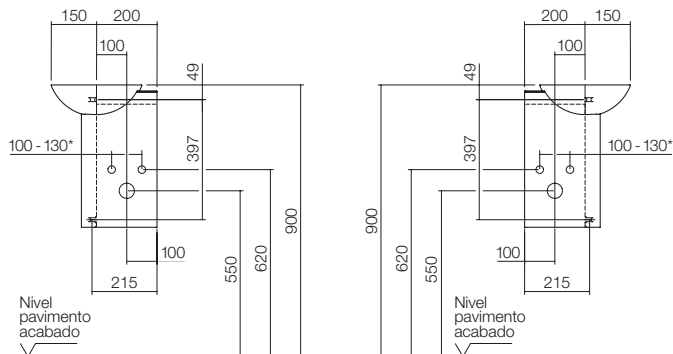
### WP.Insert4

N° 5244 000 000



### WP.Insert5

N° 5245 000 000 – Conexión opcionalmente a la derecha o la izquierda



### Aviso:

Insert incluye de serie un sifón tipo botella de plástico con tubo descendiente flexible.

\* Montar válvulas angulares sin rosetas de pared.



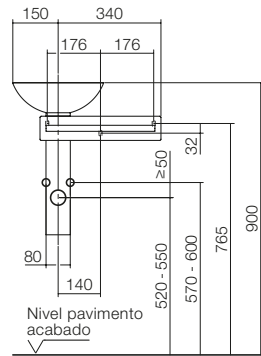
## Medidas de montaje y de conexión

### WP . PI1

N° 5031 000 000

Recomendación:  
conexiones debajo  
del lavabo tipo bowl

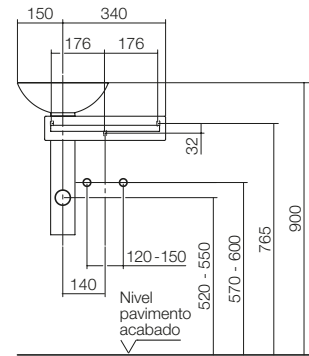
\*La distancia entre el  
sumidero y las válvulas  
de escuadra debe ser  
como mín. 50 mm



### WP . PI1

N° 5031 000 000

Variante  
con modificaciones  
previas de fábrica de  
las conexiones en la  
pared para vaciado y  
llaves de escuadra

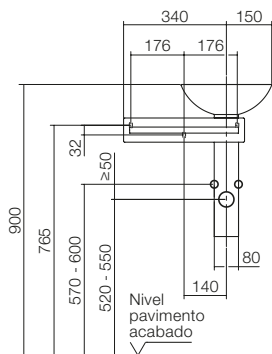


### WP . PI2

N° 5032 000 000

Recomendación:  
conexiones debajo  
del lavabo tipo bowl

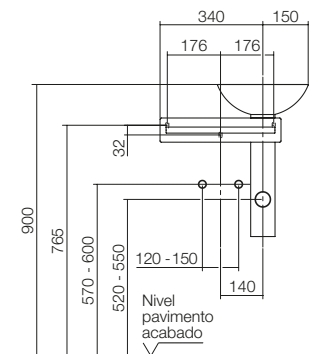
\*La distancia entre el  
sumidero y las válvulas  
de escuadra debe ser  
como mín. 50 mm



### WP . PI2

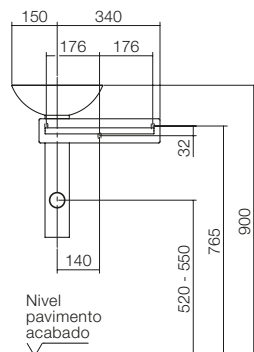
N° 5032 000 000

Variante  
con modificaciones  
previas de fábrica de  
las conexiones en la  
pared para vaciado y  
llaves de escuadra



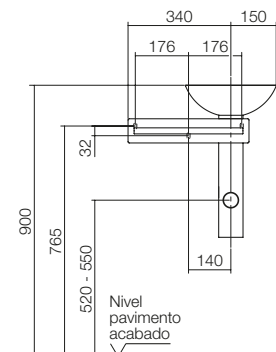
### WP . PI3

N° 5033 000 000



### WP . PI4

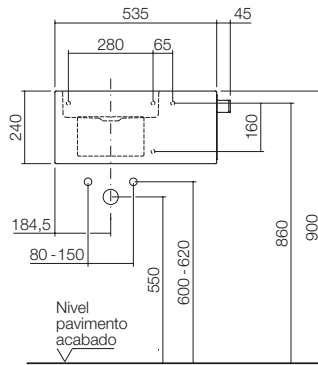
N° 5034 000 000



## Medidas de montaje y de conexión

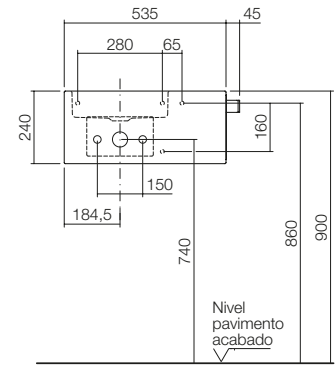
### WP . XXS1

N° 5062 800 000 – Desagüe visible



### WP . XXS1

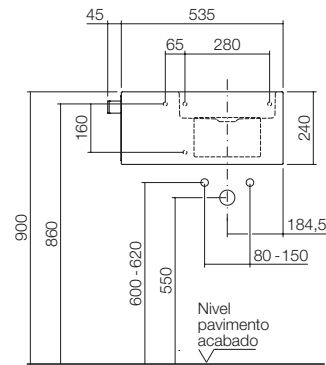
N° 5062 800 000 – Desagüe invisible



Recomendación:  
Sifón de tubo  
cromado para bidé  
modelo 5535,  
n° 103781,  
empresa Viega

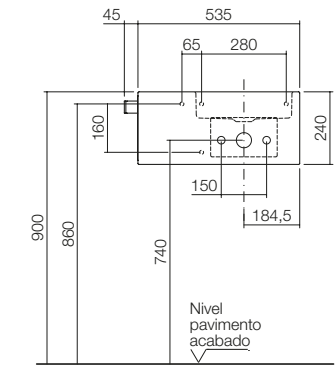
### WP . XXS2

N° 5065 800 000 – Desagüe visible



### WP . XXS2

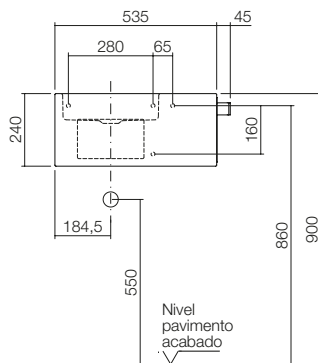
N° 5065 800 000 – Desagüe invisible



Recomendación:  
Sifón de tubo  
cromado para bidé  
modelo 5535,  
n° 103781,  
empresa Viega

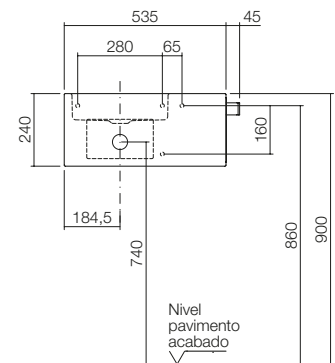
### WP . XXS3

N° 5062 500 000 – Desagüe visible



### WP . XXS3

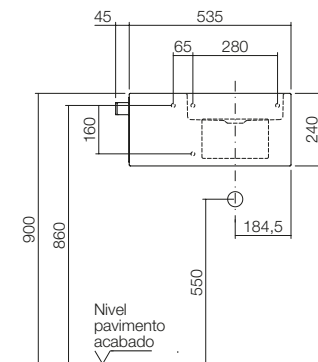
N° 5062 500 000 – Desagüe invisible



Recomendación:  
Sifón de tubo  
cromado para bidé  
modelo 5535,  
n° 103781,  
empresa Viega

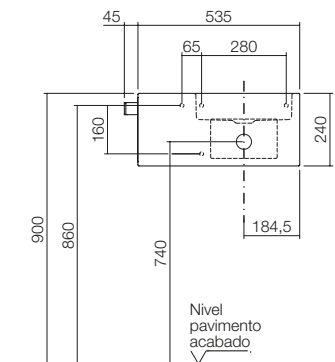
### WP . XXS4

N° 5065 500 000 – Desagüe visible



### WP . XXS4

N° 5065 500 000 – Desagüe invisible

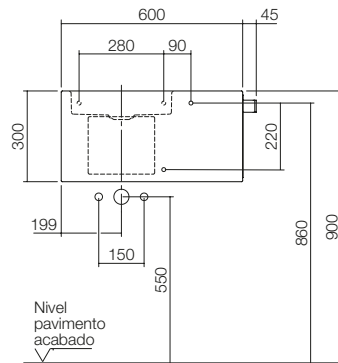


Recomendación:  
Sifón de tubo  
cromado para bidé  
modelo 5535,  
n° 103781,  
empresa Viega

## Medidas de montaje y de conexión

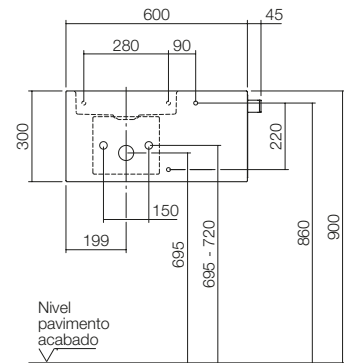
### WP . XS1

N° 5072 800 000 – Desagüe visible



### WP . XS1

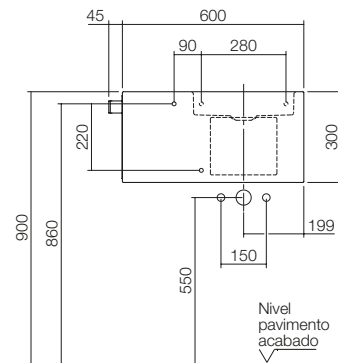
N° 5072 800 000 – Desagüe invisible



Recomendación:  
Sifón de tubo  
cromado para bidé  
modelo 5535,  
n° 103781,  
empresa Viega

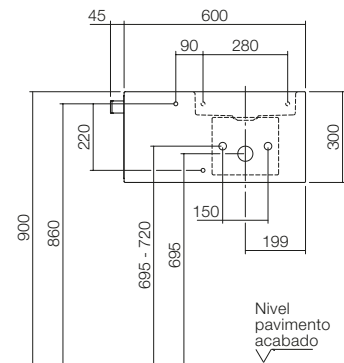
### WP . XS2

N° 5075 800 000 – Desagüe visible



### WP . XS2

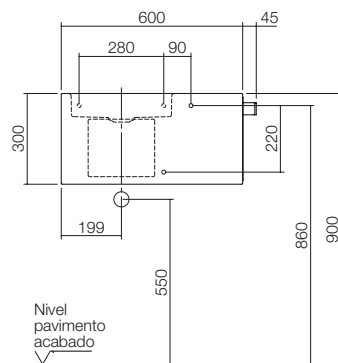
N° 5075 800 000 – Desagüe invisible



Recomendación:  
Sifón de tubo  
cromado para bidé  
modelo 5535,  
n° 103781,  
empresa Viega

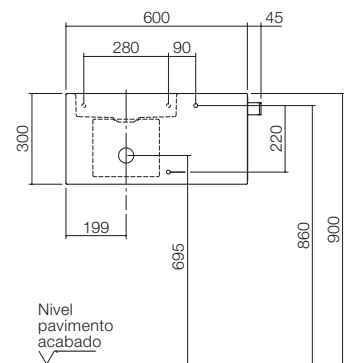
### WP . XS3

N° 5072 500 000 – Desagüe visible



### WP . XS3

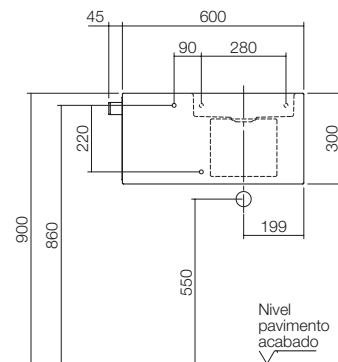
N° 5072 500 000 – Desagüe invisible



Recomendación:  
Sifón de tubo  
cromado para bidé  
modelo 5535,  
n° 103781,  
empresa Viega

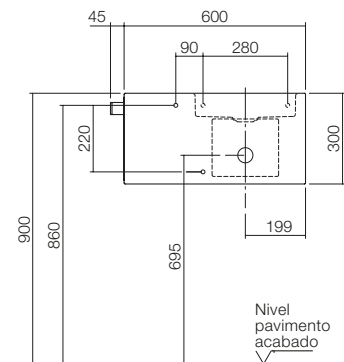
### WP . XS4

N° 5075 500 000 – Desagüe visible



### WP . XS4

N° 5075 500 000 – Desagüe invisible



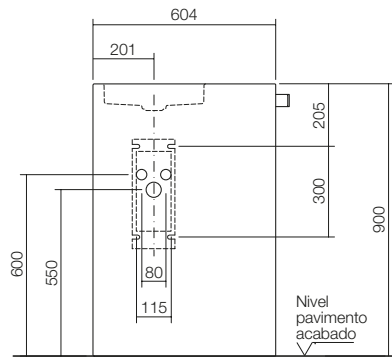
Recomendación:  
Sifón de tubo  
cromado para bidé  
modelo 5535,  
n° 103781,  
empresa Viega

## Medidas de montaje y de conexión

### WP . INS5

N° 5229 000 000 – incluye consola mural

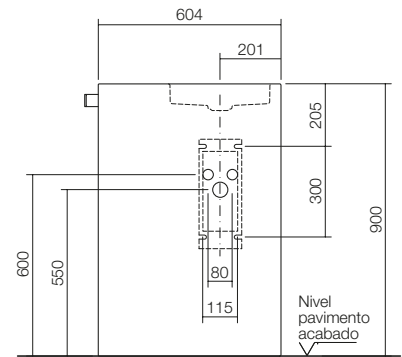
Para montar la grifería estándar se necesita una alargadera para flexo de 700 mm.



### WP . INS6

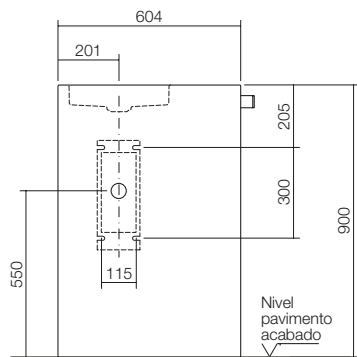
N° 5230 000 000 – incluye consola mural

Para montar la grifería estándar se necesita una alargadera para flexo de 700 mm.



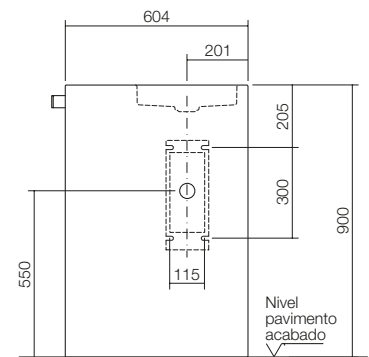
### WP . INS7

N° 5231 000 000 – incluye consola mural



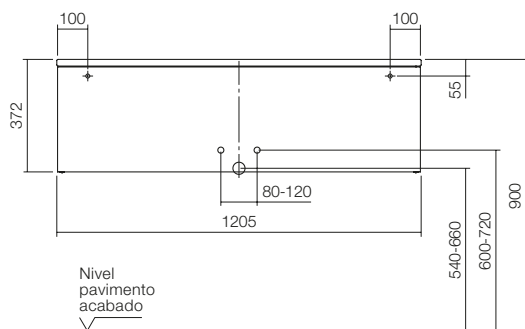
### WP . INS8

N° 5232 000 000 – incluye consola mural



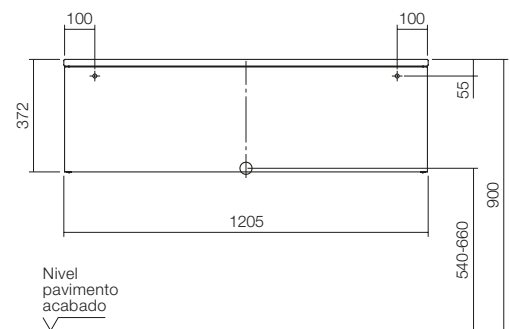
### WP . Twice1

N° 5160 820 6XX



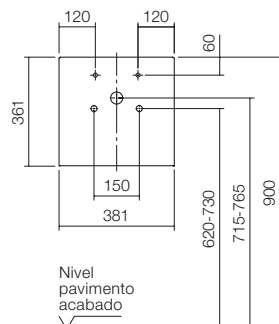
### WP . Twice2

N° 5160 520 6XX



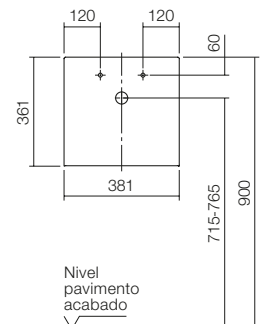
### WP . Folio11

N° 5161 8XX 000



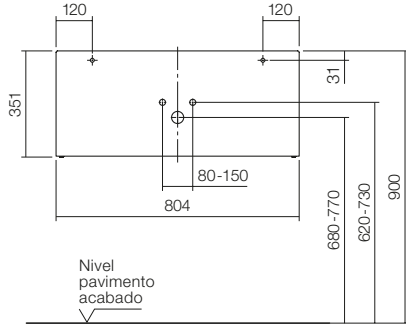
### WP . Folio12

N° 5161 5XX 000

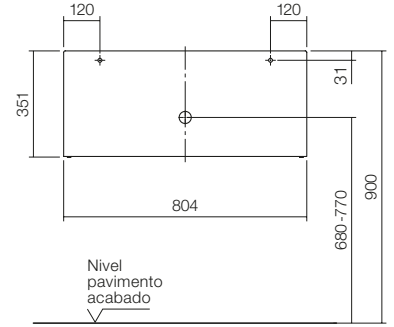


### Medidas de montaje y de conexión

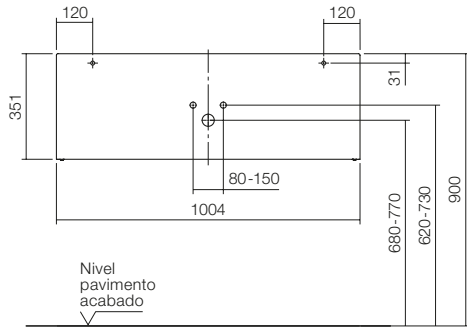
**WP.Folio1**  
N° 5155 8XX 000



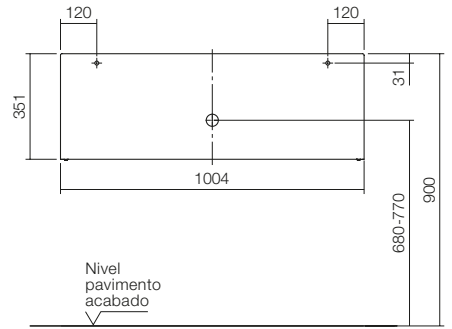
**WP.Folio2**  
N° 5155 5XX 000



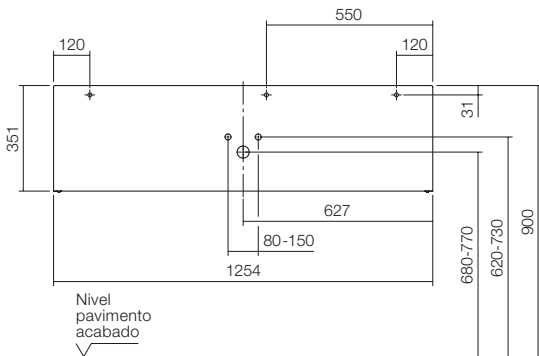
**WP.Folio3**  
N° 5156 8XX 000



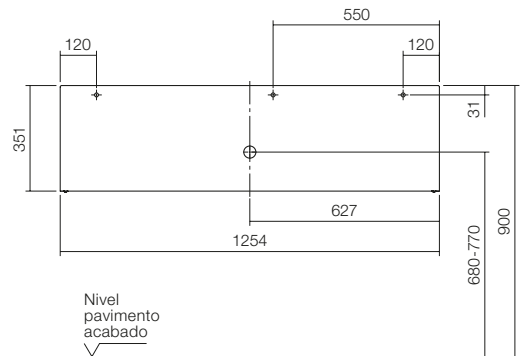
**WP.Folio4**  
N° 5156 5XX 000



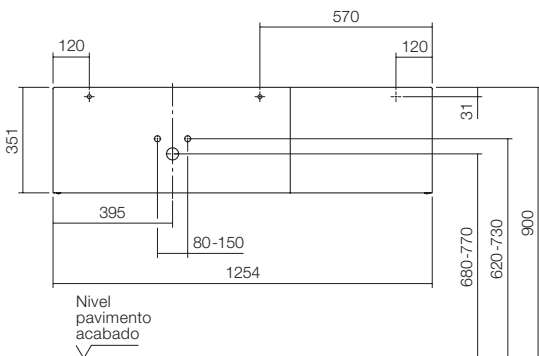
**WP.Folio5**  
N° 5157 8XX 000



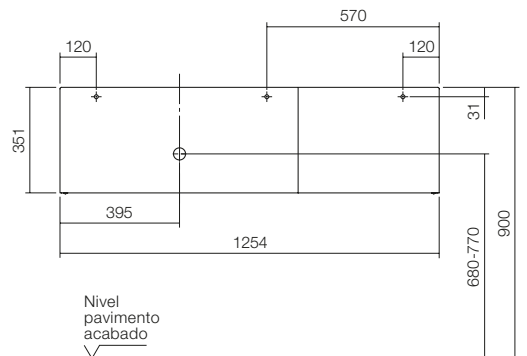
**WP.Folio6**  
N° 5157 5XX 000



**WP.Folio7**  
N° 5158 8XX 000

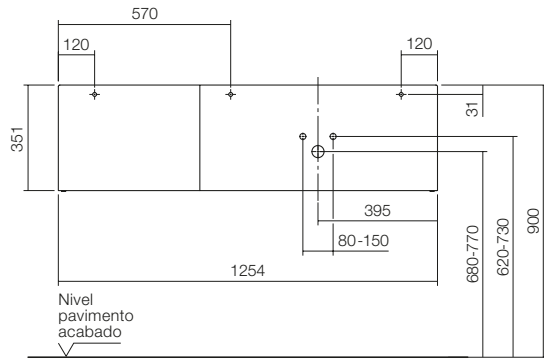


**WP.Folio8**  
N° 5158 5XX 000

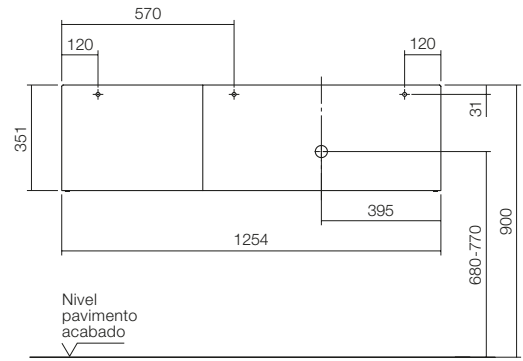


**Medidas de montaje y de conexión**

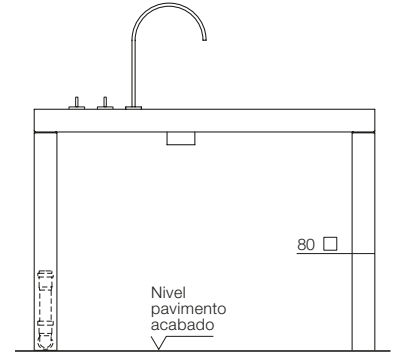
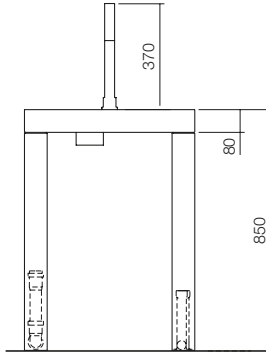
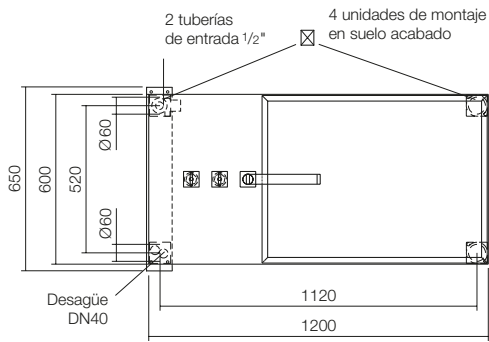
**WP.Folio9**  
N° 5159 8XX 000



**WP.Folio10**  
N° 5159 5XX 000



**Betty Blue**  
N° 5035 000 000





## Condiciones generales de venta

### Condiciones de venta, suministro y pago

#### 1. GENERALIDADES

1.1. Para nuestras ofertas, suministros y prestaciones rigen exclusivamente las condiciones expuestas a continuación. Se deniegan las condiciones del Comprador que sean contrarias o diverjan de las nuestras, a menos que hayamos declarado expresamente nuestra conformidad con las mismas por escrito. Los pactos contrarios se aplicarán sólo a un determinado contrato y no a posteriores contratos, a menos que se estipule lo contrario de forma expresa.

1.2. Todos los pactos, las estipulaciones accesorias y las modificaciones contractuales requerirán la forma escrita. Ello también tendrá validez para la anulación de la presente cláusula de forma escrita. Las promesas verbales o escritas que difieran de nuestras condiciones contractuales y/o de la confirmación del pedido precisan, para adquirir validez, de la aprobación de la gerencia de nuestra empresa o de los procuradores en el número estipulado que les autorice para representar. Nuestros colaboradores del servicio interno o del servicio exterior no están autorizados a cerrar pactos en contrario ni para conceder condiciones especiales.

#### 2. INFORMACIONES Y ASESORAMIENTOS

Las informaciones y los asesoramientos respecto a nuestros productos se basan en nuestra experiencia. Los valores facilitados son valores medios calculados. Las informaciones y los asesoramientos sobre nuestros productos no eximen de la realización de pruebas de idoneidad de la mercancía ni de la observancia de las disposiciones sobre transformación. Las informaciones transmitidas verbalmente no son vinculantes.

#### 3. OFERTA Y CIERRE DE CONTRATO

3.1. Nuestras ofertas están sujetas a confirmación. Se considerará que se ha cerrado un contrato de suministro o de otro tipo cuando hayamos confirmado por escrito el pedido del cliente u otra orden, o hayamos entregado la mercancía.

3.2. Los modelos y las muestras son sin compromiso. En caso de compra sobre modelos y/o muestras se reserva el derecho a introducir modificaciones usuales en el sector o efectuadas en el marco del proceso de producción habitual. El suministro de modelos o muestras no implica garantía alguna sobre las características de la mercancía ni sobre su durabilidad, a menos que se haya establecido expresamente en la confirmación del pedido.

3.3. Los modelos y muestras deberán ser devueltos en perfecto estado en un plazo máximo de 4 semanas. En el caso de que la devolución no se produzca dentro de dicho plazo, estamos autorizados a facturar el precio de compra según la lista de precios. La lista de precios puede solicitarse en todo momento.

3.4. Salvo que se estipule expresamente lo contrario, los datos que facilitamos en forma de catálogos, folletos y otras publicaciones (por ej. descripciones, ilustraciones o dibujos) señalan de forma definitiva las características de la mercancía que suministramos y sus posibilidades de uso. Nuestros datos no constituyen garantía alguna con respecto a la durabilidad y a las características de la mercancía y corresponden a nuestro estado actual de conocimientos. Declinamos cualquier responsabilidad por el éxito de utilización de la mercancía.

3.5. Las medidas de las ofertas y prospectos son sólo aproximadas y deben aceptarse con las divergencias usuales en la producción de productos esmaltados. Nos reservamos el derecho a realizar cambios en la construcción destinados al avance del producto.

#### 4. PRECIOS

4.1. Para la facturación son determinantes los precios vigentes en la fecha de la entrega, de acuerdo con nuestra lista de precios vigente, salvo que se haya acordado expresamente por escrito un precio fijo.

4.2. Todos nuestros precios son netos y no incluyen el impuesto sobre el valor añadido, el cual deberá ser satisfecho de forma adicional por el Comprador según el porcentaje que estipule la ley.

4.3. Si nuestros costes de adquisición de material, costes energéticos o salariales aumentan en el período comprendido entre la fecha de confirmación del pedido y la fecha de entrega, estamos autorizados a pactar un nuevo precio fijo de acuerdo con el aumento que se haya producido. En caso de que el precio aumente en más de un 5%, el Comprador tendrá derecho a desistir del contrato de compraventa.

#### 5. ENTREGA

5.1. Los plazos (fechas) de entrega comenzarán en la fecha de nuestra confirmación de pedido, pero no antes de que se hayan efectuado los pagos a cuenta previamente acordados, se hayan aclarado todos los detalles del pedido y se hayan presentado todos los certificados pertinentes y/o todos los documentos necesarios. El plazo de entrega se entenderá como cumplido si, antes del vencimiento del mismo, el objeto del suministro ha salido de nuestra fábrica o nuestro almacén, o si, en el caso de que la mercancía no pudiera expedirse en tiempo oportuno sin que el retraso sea imputable a nuestra empresa, se hubiese comunicado la disponibilidad del envío. A falta de acuerdos especiales, los plazos de entrega se considerarán aproximados.

5.2. En caso de incumplimiento de los plazos de entrega que no hayan sido calificados expresamente como "fijos" en la confirmación del pedido, el Comprador podrá establecer un plazo de gracia adecuado para la entrega o prestación. Sólo cuando haya vencido dicho plazo de gracia podrá considerarse que hemos incurrido en mora.

5.3. Los plazos de entrega se prolongarán, sin perjuicio de los derechos que nos corresponden por retraso de pago del Comprador, por el período durante el cual el Comprador no cumpla con sus obligaciones para con nuestra empresa.

5.4. Se reserva el derecho del Comprador a conseguir un suministro correcto y puntual retirando él mismo la mercancía, siempre que no debamos responder de las irregularidades que puedan producirse en dicho suministro.

5.5. Los sucesos imprevistos, excepcionales, que no sean imputables a nuestra empresa, como conflictos laborales, interrupciones de la producción, dilaciones de las autoridades, problemas de transporte u otros casos de fuerza mayor, independientemente de si se han producido en nuestra empresa o en la de nuestro suministrador, nos eximen de las obligaciones contraídas en el contrato correspondiente; los obstáculos de carácter temporal, por otro lado, sólo nos eximirán de dichas obligaciones contractuales durante el período en que exista el impedimento en cuestión, más un plazo adecuado de puesta en marcha. Las circunstancias señaladas anteriormente no serán responsabilidad de nuestra empresa, ni tan siquiera en el caso de que aparezcan durante una demora ya existente. Si, debido a estas circunstancias, resultara imposible efectuar el suministro o éste fuera inaceptable de realizar para una de las partes, ambas partes tendrán derecho a rescindir el contrato.

5.6. Quedamos eximidos de toda responsabilidad por daños por retraso debidos a un incumplimiento por negligencia leve, salvo si dicho incumplimiento ocasiona una lesión a la vida, a la integridad física o a la salud. La presente disposición no implica una modificación de la carga de la prueba en perjuicio del Comprador.

5.7. Si la responsabilidad por daños por retraso está asociada a un incumplimiento que no sea debido únicamente a negligencia leve, el Comprador tendrá derecho a reclamar, con exclusión de cualquier otro derecho, únicamente una indemnización del 0,5% por cada semana completa de demora y en total un importe máximo del 5% del valor de aquella parte del suministro total que no pueda usarse en tiempo oportuno o en la forma contractualmente estipulada como consecuencia de la demora.

5.8. Estamos autorizados a realizar suministros parciales, siempre que éstos resulten razonables para el Comprador. Los suministros parciales pueden facturarse por separado.

#### 6. EXPEDICIÓN, TRANSFERENCIA DEL RIESGO

6.1. A menos que se estipule lo contrario, el envío se realizará franco fábrica (Goslar). En el caso de que se hayan estipulado incoterms como condiciones de entrega, se aplicará la versión vigente en la fecha de celebración del contrato.

6.2. Si, a petición del Comprador, la mercancía se envía a un lugar diferente al de la expedición, los gastos ocasionados correrán a cuenta del Comprador. Nuestra empresa podrá elegir libremente la vía y la empresa de transporte. En Comprador deberá comunicar por escrito a nuestra empresa y a la empresa de transporte los daños que se produzcan por el transporte inmediatamente después de la recepción de la mercancía, indicando el tipo de daños de que se trate y su alcance. Sólo se asegurará la mercancía contra daños por el transporte, pérdida o deterioro de la mercancía por expreso deseo del Comprador y a su cargo.

6.3. En caso de entrega franco fábrica, la expedición y el transporte se realizarán siempre por cuenta y riesgo del Comprador. Esto también será de aplicación en el caso de suministros a terceros (entregas directas) y de devoluciones de mercancía o embalajes vacíos (embalaje retornable para el transporte). El riesgo se transfiere al Comprador, también en el caso de suministros parciales, tan pronto se hace entrega de la mercancía del envío a la persona que realiza el transporte, o una vez dicha mercancía ha salido de nuestro almacén con el fin de ser expedida o ha salido de nuestra fábrica en el caso de los envíos franco fábrica.

6.4. Si la expedición de la mercancía sufre un retraso por motivos imputables al Comprador, o si es el propio Comprador quien debe encargarse del transporte de la mercancía, la transferencia del riesgo se produce en el momento en que se comunica al Comprador que la mercancía está lista para su envío. Una vez ha sido transferido el riesgo, los gastos de almacenaje corren a cuenta del Comprador. En caso de entrega en nuestra fábrica o en nuestro almacén, los gastos de almacenaje ascienden a una cantidad mensual equivalente al 0,5% del importe de la factura. Se reserva el derecho a presentar justificantes del aumento de los gastos de almacenaje. Tras el vencimiento de un plazo prudencial, estaremos autorizados a disponer de otro modo de la mercancía y a suministrársela al Comprador en un plazo adecuadamente prorrogado.

#### 7. PAGO

7.1. El pago se efectuará en euros (€) y libre de franquía u otros gastos. El pago sólo podrá ser efectuado en las oficinas de pago indicadas por nosotros. Los cheques sólo serán válidos tras hacerse efectivos y serán aceptados sin obligación alguna de presentarlos o gestionar el protesto en tiempo oportuno.

7.2. A menos que se estipule expresamente lo contrario, las facturas son pagaderas con un descuento por pronto pago del 2% sobre el valor neto a 10 días a contar desde la fecha de la factura, o bien el valor neto a 30 días desde la fecha de la factura. Sólo se podrá reclamar el descuento cuando no existan facturas pendientes de cobro.

7.3. En caso de retraso en el pago, podemos facturar a discreción un tipo de interés superior del 8% al tipo de interés base anual según el art. 247 del BGB (código civil alemán). Además, todos nuestros derechos serán inmediatamente exigibles.

7.4. El Comprador solamente podrá compensar mediante contraprestaciones indiscutibles o aprobadas mediante sentencia judicial. El Comprador se reserva el derecho a retener como máximo tres veces el importe del posterior cumplimiento del dispendio en caso de desperfectos en la mercancía. En caso de que el



## Condiciones generales de venta

Comprador ejercite su derecho a retención, está obligado a garantizarnos el pago de la parte del importe por pagar, mediante aval bancario de nuestra elección o depósito ante notario de su elección.

### 8. RESERVA DE PROPIEDAD

8.1. Todas las mercancías suministradas permanecerán de nuestra propiedad (mercancía bajo reserva de propiedad) hasta el cumplimiento de todas las obligaciones del Comprador, con independencia de la causa, incluyendo los derechos futuros y condicionados derivados de contratos celebrados en el momento presente o con posterioridad. Esto también será de aplicación cuando se efectúen pagos referidos a determinados derechos. En caso de que existan indicios que justifiquen la hipótesis de una insolvencia presente o inminente del Comprador, nos reservamos el derecho de rescisión del contrato sin previo aviso y de exigir la devolución de la mercancía.

8.2. La mecanización y procesamiento posterior de la mercancía bajo reserva se realizará en el sentido del art. 950 del BGB (código civil alemán) sin que ello nos obligue en tanto que fabricantes. La mercancía mecanizada y procesada se considerará como mercancía bajo reserva en el sentido del punto 8.1. En caso de que el Comprador realice una aleación, mezcla o mecanización de la mercancía bajo reserva con otros productos, se nos asegurará la copropiedad sobre la nueva mercancía, en correspondencia con el valor de factura de la mercancía bajo reserva respecto al valor de factura del resto de mercancías utilizadas. En caso de extinción de nuestra propiedad sobre nuestra mercancía resultado de la aleación o mezcla de materiales, el Comprador deberá transferirnos en el mismo momento todos sus derechos sobre la propiedad del nuevo producto o de la cosa en amplitud del valor de factura de la mercancía bajo reserva y la conservará para nosotros sin cargo alguno a nuestra costa. Los derechos a la copropiedad de aquí surgidos registrarán sobre la mercancía bajo reserva en el sentido del punto 8.1.

8.3. El Comprador podrá revender, transformar, unir a otras cosas o incorporar la mercancía bajo reserva (reenajenación) sólo en la forma comercial acostumbrada y siempre y cuando no se encuentre en demora de pago. No queda autorizado a disponer de la mercancía bajo reserva de cualquier otro modo. La pignoración o cualquier otro tipo de intervención sobre la mercancía bajo reserva por parte de terceros deberá ser comunicada inmediatamente.

8.4. Los derechos del Comprador sobre la reventa de la mercancía bajo reserva se nos transfieren en este mismo momento. Estos sirven como fianza en la misma extensión que la mercancía bajo reserva. El Comprador sólo estará autorizado a realizar una venta posterior si garantiza que nos cederá los derechos resultantes.

8.5. Si el Comprador revendiera la mercancía bajo reserva en conjunto con otros productos no suministrados por nosotros y a un precio global, nos cederá los derechos resultantes de la reventa en relación con el valor de factura de nuestra mercancía revendida.

8.6. Si los derechos cedidos están incluidos en una factura corriente, el Comprador nos cederá inmediatamente una parte del saldo deudor correspondiente al importe de dichos derechos incluye el saldo final de la cuenta corriente.

8.7. El Comprador está autorizado a cobrar los derechos cedidos hasta nuestra revocación. Ejerceremos nuestro derecho de revocación cuando el Comprador no tenga al día los pagos resultantes de sus operaciones comerciales con nosotros o cuando tengamos conocimiento de circunstancias que nos hagan dudar de la solvencia del Comprador. Si se dan las condiciones para el ejercicio del derecho de revocación, el Comprador deberá indicarnos inmediatamente a petición nuestra cuáles son los derechos cedidos y sus deudores, con el fin de recopilar la información pertinente sobre dichos derechos, obtener los documentos justificantes y exigir la cantidad correspondiente al deudor.

8.8. La reserva del derecho a la propiedad por nuestra parte sólo será interpretada como una rescisión del contrato cuando así lo hayamos expresado por escrito. El derecho del Comprador a quedarse con la mercancía bajo reserva se extinguirá cuando éste no cumpla con las obligaciones que haya contraído por el presente u otros contratos.

### 9. RESPONSABILIDAD POR VICIOS

9.1. Declinamos toda responsabilidad en caso de aplicación indebida o no apropiada, especialmente desgaste excesivo, montaje o puesta en servicio incorrectos por parte del Comprador o terceros, desgaste natural, tratamiento y manejo inadecuado y negligente, especialmente si éste ha sido llevado a cabo por personal no cualificado.

9.2. El Comprador tiene la obligación de comprobar escrupulosamente si la mercancía suministrada está completa y en orden en el momento de su recepción, incluso cuando se hayan enviado modelos y muestras con anterioridad. El suministro se considerará aceptado si no se ha recibido una reclamación por vicios por escrito, telex o fax en el plazo de 10 días laborales a partir de la fecha de entrega de la mercancía en el lugar de destino, o, en el caso de que no se hubiesen detectado vicios tras un examen exhaustivo, en el plazo de 10 días laborales desde su detección. Esto también tendrá validez en el caso de entregas adicionales. En el caso de que no se reclame el envío adicional por vicios en el plazo de 10 días laborales a partir de la entrega de la mercancía en el lugar de destino, ésta se considerará como aceptada. Nuestros empleados del servicio externo no están autorizados a aceptar reclamaciones por vicios en la entrega o en la cantidad.

9.3. Si el Comprador acepta una mercancía defectuosa a pesar de detectar vicios, sólo conservará el derecho a reclamación por vicios si a la recepción de la mercancía el Comprador se reserva dicho derecho.

9.4. Nos hacemos responsables de los derechos del Comprador debido a vicios de la mercancía durante dos años a partir del momento del suministro. La responsabilidad por vicios legales según las disposiciones legales no se verá afectada. La responsabilidad por daños imputables a vicios se registrará según las regulaciones expuestas en la sección 10.

9.5. En el caso de reclamación por vicios fundada, el Comprador sólo tendrá derecho a un suministro reparatorio, el cual se llevará a cabo según nuestro criterio mediante la reparación o la reposición de la mercancía defectuosa. Si el suministro reparatorio también estuviera viciado y esto supusiera un perjuicio para el Comprador según el art. 440 del BGB (código civil alemán) porque:

a) rechazamos realizar un suministro reparatorio,  
b) no reponemos la mercancía en una fecha estipulada contractualmente o dentro de un plazo determinado y el Comprador ha ligado contractualmente a la puntualidad de la prestación la explotación de sus intereses o  
c) existen circunstancias especiales que, valorando los intereses de ambas partes, justifiquen la rescisión inmediata del contrato (art. 323, párrafo 2 del código civil alemán),

el Comprador tendrá derecho a una reducción del precio de compra o a elegir entre la rescisión del contrato, la indemnización por daños y perjuicios en sustitución de la prestación o la indemnización por gastos infructuosos según las regulaciones expuestas en la sección 10.

9.6. El Comprador deberá concedernos la posibilidad y el tiempo suficiente para realizar las mejoras y reponer el suministro, de lo contrario quedamos eximidos de la responsabilidad sobre estos vicios. El Comprador estará en su derecho de eliminar los daños por sí mismo o por terceros y exigimos el resarcimiento de los gastos originados, sólo en caso de urgente necesidad, justificada por el riesgo de perder la seguridad del servicio y con la finalidad de prevenir daños mayores, de lo que deberá informarnos de inmediato o cuando nos demoremos con la reparación de los daños.

9.7. El periodo de garantía del repuesto y mejora sin vicios es también de dos años. Se extenderá como mínimo por el resto del periodo de garantía del suministro original.

### 10. RESPONSABILIDAD POR DAÑOS Y PERJUICIOS

10.1. Según la legislación vigente respondemos de los daños ocasionados por el peligro de muerte, por riesgos de lesiones corporales o de peligros para la salud. 10.2. Por lo demás, nuestra responsabilidad por incumplimiento de obligación y nuestra responsabilidad extracontractual se limitan al dolo y la negligencia grave. Queda excluida la responsabilidad por negligencia grave de nuestros empleados, colaboradores y ayudantes.

10.3. Se exceptúa del punto 10.2 el incumplimiento de las obligaciones contractuales esenciales (obligaciones principales). En este caso, también nos hacemos responsables de los casos de negligencia leve por nuestra parte o de nuestros empleados, colaboradores o ayudantes.

10.4. La responsabilidad queda limitada a los daños típicos del contrato, con cuya existencia debemos contar a la hora de concluir el contrato basándonos en las circunstancias conocidas en ese momento.

10.5. Independientemente de su fundamento jurídico, queda descartado cualquier otro tipo de responsabilidad. En especial, no respondemos por privación de éxito económico, lucro cesante, daños indirectos, daños ocasionados por defectos y daños derivados de los derechos de terceros.

10.6. Las limitaciones de responsabilidad precedentes rigen igualmente para indemnizaciones por daños ocasionados por intentos frustrados (art. 284 del BGB, código civil alemán).

10.7. Los derechos a indemnización por daños y perjuicios, con independencia de la causa, cesarán a los dos años a partir del periodo de prescripción estipulado por ley o, a más tardar, a partir de la fecha de entrega de la mercancía.

10.8. Las disposiciones precedentes no implican una modificación de la carga de la prueba en perjuicio del Comprador.

10.9. El derecho a reclamar daños y perjuicios según la normativa sobre la responsabilidad del producto no se modifica.

### 11. DEVOLUCIONES

11.1. Las devoluciones se efectuarán tras previo acuerdo y a portes pagados.

11.2. Se facturará un 30% del precio neto de la mercancía por gastos de tramitación, más posibles gastos por modificación.

### 12. LUGAR DE CUMPLIMIENTO, SEDE JUDICIAL, DERECHO APLICABLE

12.1. El lugar de cumplimiento para las obligaciones de ambas partes es Goslar.

12.2. El tribunal competente para la solución de cualquier pleito, siempre que el Comprador sea persona del comercio, será el correspondiente a nuestra sede social. Nos reservamos el derecho a demandar al Comprador ante cualquier otro tribunal de justicia dentro del marco legal.

12.3. Para las relaciones entre nosotros y el Comprador se aplicará el derecho vigente en la República Federal Alemana con excepción de lo estipulado por la Convención de las Naciones Unidas sobre los Contratos de Compraventa Internacional de Mercaderías (CNUCCIM-CISG) y el derecho privado internacional.

12.4. Si cualquier disposición de estas condiciones de venta fuese inválida o quedase invalidada por cualquier motivo que surgiese con posterioridad, ello no afectará a la validez de las disposiciones restantes.



# Personas de contacto

## **Representación Alape**

Dornbracht España S.L.  
c/ Folgueroles 17-25, local 3  
E - 08022 Barcelona  
Tel. +34 932 723 910  
Fax +34 932 723 913

# Informaciones generales

Alape ofrece una asistencia integral en todas las fases de la planificación. Nuestras oficinas en todo el mundo están a su entera disposición para ofrecerle toda la información que necesite sobre nuestros productos. Así mismo pueden contactar con nuestra central en Alemania en el número +49(0)5321.568.111. Nuestro equipo de atención al cliente estará encantado de atenderle. Puede también consultar nuestra web para obtener con rapidez y facilidad toda la información que necesite.

En [www.alape.com](http://www.alape.com) puede consultar la siguiente información:

- Medidos de recorte para lavabos encastrados, semiencastrados, sobre encimera y tipo bowl.
- Planos en 2D y 3D de todos los lavabos en formato de fichero DXF.
- Información sobre características e instrucciones de montaje en formato PDF.
- Textos de licitaciones en formato PDF.



Pie de imprenta

**Editor** Alape GmbH Goslar/Alemania

**Diseño gráfico** Heine/Lenz/Zizka Projekte GmbH, Frankfurt/Berlin/Alemania

**Impresión** Meinders & Elstermann, Belm/Alemania

**Colaboradores de diseño** busalt design, Traunreut/Alemania - Lykouria Design, Londres/Gran Bretaña - sieger design, Sassenberg/Alemania

La reimpresión o reproducción, sin importar de qué tipo e incluso en extracto, sólo está permitida con la previa autorización del fabricante. Si necesita un manual de componentes, se lo enviaremos con mucho gusto.

Los precios en euros indicados son precios comerciales y están destinados al comercio al por mayor de sanitarios. En los precios no se ha incluido el IVA.

Salvo modificaciones técnicas, modificaciones de modelos o de programa, así como error de impresión u omisión.

Son válidas las condiciones generales de venta de Alape GmbH (véanse [www.alape.com](http://www.alape.com)).

Con la publicación de este Libro del precio se invalidan todas las listas de precios anteriores.

Esta tarifa es válida a partir del 01.04.2019..

Nº de art. 0154 000 019


## Métodos de montaje de Alape

### UB Lavabos bajo encimera



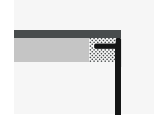
#### Incorporación desde abajo

Las clásicas variantes de lavabos bajo encimera con su carácter integrador procuran una impresión global armónica en el lavabo completo. — Para el montaje no se requiere ningún juego especial en función del material. Instalable en todos los materiales y grosores comunes de encimera.



#### Subestructura en encimeras recubiertas de HPL


Solución especial afiligranada para el montaje bajo encimeras recubiertas de HPL (High Pressure Laminate) — Sellado mediante un producto obturador a elegir por los elaboradores. El borde del lavabo se pega directamente bajo el HPL y el corte se rellena por abajo con resina fundida.



#### Subestructura de lavabos con borde de 3 mm en encimeras recubiertas de HPL

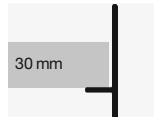
Variante de la subestructura de lavabos con borde de 3 mm directamente bajo la capa de HPL. — El sellado es realizado mediante un producto obturador a elegir por los elaboradores. El borde del lavabo se pega directamente bajo el HPL y el corte se rellena por abajo con resina fundida.

### EB Lavabos encastrados



#### Incorporación desde arriba

Solución de montaje más tradicional y más extendida. El marcado borde define el lavabo por encima de la encimera. — El montaje y sellado se realizan rápido y sin complicaciones mediante un anillo de icopor colocado en el borde del lavabo, adhesivo suministrado y, en caso necesario, elementos de sujeción mecánicos adicionales. — Instalable en todos los materiales modernos de encimeras de hasta 40 mm de grosor.



#### Lavabos encastrados con borde de 3 mm

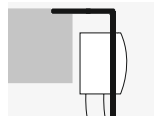
Solución especial afiligranada de Alape para lavabos con grosor de pared de 3 mm. De serie con un borde de lavabo que sobresale unos 25 mm sobre la encimera. — Sellado mediante un producto obturador a elegir por los elaboradores, que deberá armonizar cromáticamente con la encimera. — Instalable en todos los materiales de encimeras aglomerados de mineral con grosor de 30 mm.

### FB Lavabos encastrados plano



#### Montaje al ras de la superficie desde arriba [1]

Montaje y sellado mediante el adhesivo y producto obturador elegido por los elaboradores, que deberá armonizar cromáticamente con la encimera. — Instalable en todos los materiales comunes macizos de encimeras de un grosor de encimera de a partir de 12 mm, exceptuando encimeras de derivados de madera revestidas o chapeadas.



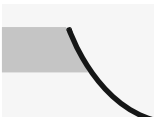
#### Montaje al ras de la superficie desde arriba [2]

En caso de grosores de encimera a partir de 12 mm no es necesario en esta versión ningún corte adicional para el rebosadero. — Montaje y sellado mediante el adhesivo y producto obturador elegido por los elaboradores, que deberá armonizar cromáticamente con la encimera. — Instalable en todos los materiales comunes macizos de encimeras de un grosor de encimera de a partir de 12 mm, exceptuando encimeras de derivados de madera revestidas o chapeadas.



#### Montaje al ras de la superficie desde arriba [3]

Solución de montaje al ras de la superficie para lavabos sin rebosadero. — Montaje y sellado mediante el adhesivo y producto obturador elegido por los elaboradores, que deberá armonizar cromáticamente con la encimera. — Instalable en todos los materiales comunes macizos de encimeras de un grosor de encimera de a partir de 12 mm, exceptuando encimeras de derivados de madera revestidas o chapeadas.



#### Montaje al ras de la superficie con borde de 3 mm [1]

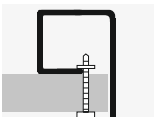
Variante de montaje al ras de la superficie del clásico lavabo tipo bowl con sólo 3 mm de grosor. — El recorte del lavabo en forma cónica facilita la fijación y el sellado. — Instalable en muchos materiales modernos de encimeras, exceptuando encimeras de derivados de madera revestidas o chapeadas.



#### Montaje al ras de la superficie con borde de 3 mm [2]

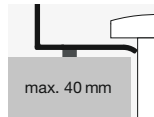
Solución especial del montaje al ras de la superficie en lavabos con grosor de borde de 3 mm. — El sellado es realizado mediante un producto obturador a elegir por los elaboradores, que deberá armonizar cromáticamente con la encimera. — Instalable en piedra natural y materiales de encimera aglomerados de mineral con grosor de 30 mm.

### AB / SB Lavabos sobre encimera y tipo bowl



#### Lavabos sobre encimera tradicionales

Variante de montaje clásica, que otorga al lavabo un carácter dominante en el lavabo completo. — Montaje mecánico clásico mediante juego de fijación suministrado. — Instalable en todos los materiales comunes de encimera de grosor entre 12 y 40 mm.



#### Lavabos sobre encimera con borde de 3 mm

Variante afiligranada del lavabo sobre encimera con borde de solo 3 mm. Un anillo distanciador bajo el lavabo realiza la forma afiligranada y facilita la limpieza. — Fijación sencilla mediante la válvula suministrada, que se puede adaptar flexiblemente al grosor de la encimera. — Instalable en todos los materiales comunes de encimera de grosor entre 12 y 40 mm.

## Matriz de color – Resumen de colores brillantes y colores mate

UB Lavabos bajo encimera / FB Lavabos encastrados plano / EB Lavabos encastrados / HB Lavabos semiencastrados																											
Molde	S, K, O, R				Sondo		Q			TA		RE			Stream				ME (3mm)			KE (3mm)			2step (3mm)		
Tipo de lavabo	UB	FB	EB	HB	UB	EB	UB	FB	EB	UB	EB	UB	FB	EB	UB	FB	EB	HB	UB	FB	EB	UB	FB	EB	FB	EB	
Gris 156	X	X	X	X	X	X	X	X	X	X	X	X	X	X	X	X	X	X	X	X	X	X	X	X	X	X	X
Negro 201	X	X	X	X	X	X	X	X	X	X	X	X	X	X	X	X	X	X	X	X	X	X	X	X	X	X	X
Blanco mate 004	X	X	X	X	X	X	X	X	X	X	X	X	X	X	X	X	X	X	X	X	X	X	X	X	X	X	X
Gris mate 154	X	X	X	X	X	X	X	X	X	X	X	X	X	X	X	X	X	X	X	X	X	X	X	X	X	X	X
Negro mate 240	X	X	X	X	X	X	X	X	X	X	X	X	X	X	X	X	X	X	X	X	X	X	X	X	X	X	X

AB Lavabos sobre encimera / SB Lavabos tipo bowl											
Molde	K	R	K, O	CO	Sondo	Q	RE	Stream		ME (3mm)	KE (3mm)
Tipo de lavabo	AB	AB	SB	SB	AB	AB	AB	AB	SB	AB	AB
Gris 156	X	-	X	a. d.	X	-	-	-	X	-	X
Negro 201	X	X	X	a. d.	X	X	X	X	X	X	X
Blanco mate 004	X	X	X	a. d.	X	X	X	X	X	X	X
Gris mate 154	X	-	X	a. d.	X	-	-	-	X	-	X
Negro mate 240	X	-	X	a. d.	X	-	-	-	X	-	X

WT Lavabos suspendidos y en columna																		
Molde	IC, MC	K	CO	CO	RS	QS		RE	PR	GR	Stream	Twice	XS	XXS	WT.RX...ME		WT.RX...KE	
Tipo de lavabo	WT	WT.RX	WT	WT.RX	WT	WT	WT.RX	WT	WT	WT	WT	WT	WT	WT	Lavabo	Columna	Lavabo	Columna
Gris 156	-	-	a. d.	a. d.	X	-	-	-	-	-	-	a. d.	-	-	-	-	X	X
Negro 201	X	X	a. d.	a. d.	X	-	X	-	X	X	-	a. d.	-	X	X	X	X	X
Blanco mate 004	X	X	a. d.	a. d.	X	X	X	X	X	X	X	a. d.	X	X	X	X	X	X
Gris mate 154	-	-	a. d.	a. d.	X	-	-	-	-	-	-	a. d.	-	-	-	-	X	X
Negro mate 240	-	-	a. d.	a. d.	X	-	-	-	-	-	-	a. d.	-	-	-	-	X	X

**UB** – Lavabos bajo encimera    **FB** – Lavabos encastrados plano    **EB** – Lavabos encastrados    **HB** – Lavabos semiencastrados    **AB** – Lavabos sobre encimera  
**SB** – Lavabos tipo bowl    **WT** – Lavabos suspendidos y en columna

X: disponible en este color    -: no disponible en este color    a. d.: a demanda

#### Lavabos suspendidos de columna

La consola mural de los lavabos suspendidos de columna con colores mates es o blanca mate o negra mate y, por consiguiente, difiere del color de la columna.

- Consola mural blanca mate con: Blanco mate
- Consola mural negra mate con: Negro / Gris / Negro mate / Gris mate

#### Nota


- Colores especiales a demanda
- Encontrará vidriados especiales en el capítulo correspondiente



## Resumen de colores brillantes, mates y colores especiales

---

### Color estándar



**000** Blanco alpino

### Colores brillantes

Recargo 30% sobre el precio de lista bruto del modelo.



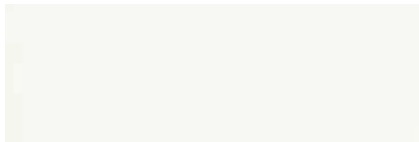
**156** Gris




**201** Negro

### Colores mate

Recargo 30% sobre el precio de lista bruto del modelo.



**004** Blanco mate




**154** Gris mate




**240** Negro mate

### Colores especiales

Recargo 30% sobre el precio de lista bruto del modelo.




**105** Manhattan



**130** Pérgamo



**136** Marfil



**113** Beige Bahamas



**144** Jurásico



**278** Gamuza

### Elección de color RAL



Se pueden realizar especificaciones individuales según RAL (excepto colores Metallic) a partir de una cantidad de diez lavabos. Dependiendo de la geometría del molde, dado el caso, es necesaria previamente una comprobación de la viabilidad técnica.

a partir de 10 unidades – a demanda

Alape GmbH  
Am Gräbicht 1–9  
38644 Goslar

Postfach 2812  
38628 Goslar  
Germany

Tel +49 (0)5321 558 0  
Fax +49 (0)5321 558 400  
export@alape.com

Service Hotline  
Tel +49 (0)5321 558 111

**[www.alape.com](http://www.alape.com)**

Representación Alape  
en España y Portugal

Dornbracht España S.L.  
c/Folgueroles 17–25, local 3  
08022 Barcelona  
España

Tel +34 932 723 910  
Fax +34 932 723 913  
mail@dornbrachtdgroup.es